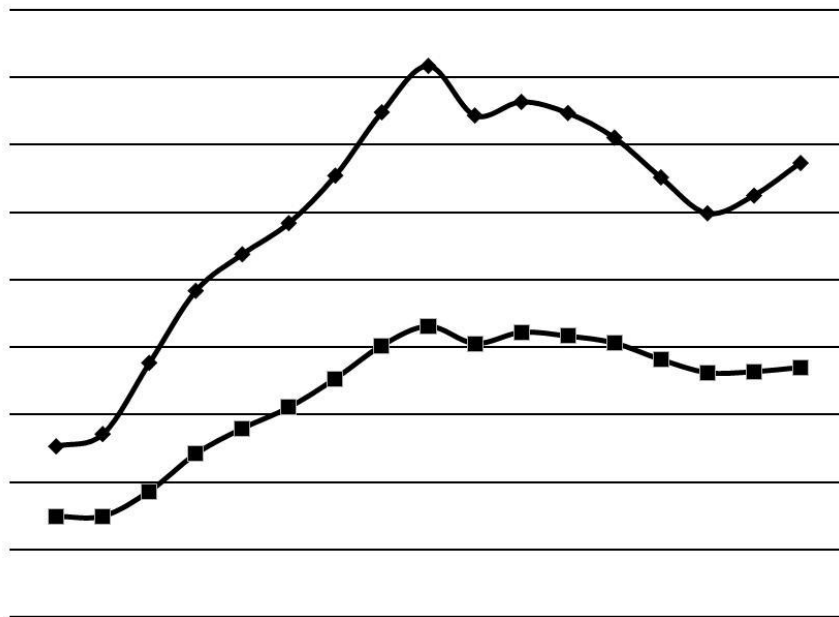




# MJESEČNI STATISTIČKI IZVJEŠTAJ



Broj : 8



## IMPRESUM

NAKLADNIK: HRVATSKI ZAVOD ZA ZAPOŠLJAVANJE

Područni ured Sisak, Sisak, Kralja Tomislava 15  
Telefon: (044) 659 127  
Telefaks: (044) 659 134  
E-mail: [ivan.juranovic@hzz.hr](mailto:ivan.juranovic@hzz.hr)  
Web-stranice: <http://www.hzz.hr>

ZA NAKLADNIKA: Irena Bušić – predstojnica Područnog ureda Sisak

UREDNIŠTVO: Ivan Juranović i Vesna Cerovski  
LEKTORICA: Ivana Tačković-Paušek

NAKLADNIK: HRVATSKI ZAVOD ZA ZAPOŠLJAVANJE  
PODRUČNI URED SISAK  
Sisak, Kralja Tomislava 15

Mjesečni statistički izvještaj izlazi oko 15. u mjesecu

**Molimo korisnike da pri korištenju podataka navedu izvor**



---

## Sadržaj:

1. NEZAPOSLENOST I ZAPOSŁJAVANJE U KOLOVOZU 2024.....	1
1.1. NEZAPOSLENOST .....	1
1.2. ZAPOSŁJAVANJE .....	2
2. MATERIJALNO-PRAVNA ZAŠTITA .....	3
3. NEZAPOSLENOST I ZAPOSŁJAVANJE HRVATSKIH BRANITELJA .....	3
4. MJERE AKTIVNE POLITIKE ZAPOSŁJAVANJA U 2024. GODINI.....	4
T-1 PREGLED NEZAPOSLENIH OSOBA PREMA RAZINI OBRAZOVANJA I SPOLU.....	5
T-2 PREGLED NEZAPOSLENIH OSOBA PREMA GRADOVIMA I OPĆINAMA PREBIVALIŠTA KRAJEM KOLOVOZA 2024. ....	6
T-3 PREGLED NEZAPOSLENIH OSOBA PREMA DOBI, RAZINI OBRAZOVANJA I RADNOM STAŽU NA DAN 31.8.2024. ....	7
T-4 PREGLED OSOBA ZAPOSLENIH S EVIDENCIJE U KOLOVOZU 2024. ....	8
T-5 KORISNICI NOVČANE NAKNADE U KOLOVOZU 2024. ....	8
T-6 NEZAPOSLENOST I ZAPOSŁJAVANJE PREMA RAZINI OBRAZOVANJA U KOLOVOZU 2024. I 2023. ....	9
T-7 NEZAPOSLENOST I ZAPOSŁJAVANJE U KOLOVOZU 2024. PO ISPOSTAVAMA	10
T-8 BROJ PRIJAVLJENIH POTREBA I BROJ NOVOPRIJAVLJENIH NEZAPOSLENIH OSOBA U KOLOVOZU 2024. ....	11
T-9 NEZAPOSLENE OSOBE PO MJESECIMA .....	12
T-10 NEZAPOSLENI HRVATSKI BRANITELJI KRAJEM KOLOVOZA 2024.....	13
T-11 NEZAPOSLENOST I ZAPOSŁJAVANJE U RAZDOBLJU SIJEČANJ- KOLOVOZ 2024. I 2023. GODINE .....	14
T-12 NEZAPOSLENOST I ZAPOSŁJAVANJE OD 1994. DO 2023. GODINE .....	15
IZVORI PODATAKA I OBJAŠNJENJE POJMOVA.....	16



## 1. NEZAPOSLENOST I ZAPOSŁJAVANJE U KOLOVOZU 2024.

### 1.1. NEZAPOSLENOST

U evidenciji nezaposlenih Hrvatskog zavoda za zapošljavanje – Područnog ureda Sisak, koncem kolovoza 2024. godine, registrirane su 2.744 nezaposlene osobe. Broj nezaposlenih, u odnosu na srpanj 2024. godine, manji je za 47 osoba ili -1,7%, a u odnosu na kolovoz 2023. godine, manji je za 1.029 osoba ili -27,3%.

U odnosu na srpanj 2024. godine, broj nezaposlenih koncem kolovoza veći je u dvije ispostave PU Sisak. Povećanje broja nezaposlenih zabilježeno je u Ispostavi Hrvatska Kostajnica - 0,8% i Ispostavi Petrinja - 0,4%. Smanjenje je zabilježeno u Ispostavi Glina - 0,9%, Ispostavi Sisak - 3,3%, Ispostavi Topusko – 1,1%, Ispostavi Dvor - 3,6%, Ispostavi Gvozd - 1,2% i Ispostavi Sunja – 0,6%.

U kolovozu 2024. godine, zabilježen je pad broja nezaposlenih, u odnosu na isti mjesec 2023; u Ispostavi Gvozd za -11,6%, Ispostavi Hrvatska Kostajnica -18,8%, Ispostavi Petrinja za -30,7%, Ispostavi Sisak -27,8%, Ispostavi Sunja – 32,2%, Ispostavi Glina za -25,0%, Ispostavi Dvor – 39,9% i Ispostavi Topusko za – 18,4%.

U odnosu na prosječnu mjesečnu nezaposlenost iz 2023. godine, broj nezaposlenih u Područnom uredu Sisak, u kolovozu 2024. godine, manji je za -27,3%.

Struktura ukupno nezaposlenih, promatramo li razinu obrazovanja je sljedeća:

- bez škole i nezavršena osnovna škola - 277 (10,1%)
- osnovna škola - 635 (23,1%)
- SŠ za zanimanja do 3 god. i škola za KV i VKV radnike - 763 (27,8%)
- SŠ za zanimanja u trajanju od 4 i više godina - 691 (25,2%)
- gimnazija - 80 (2,9 %)
- viša škola, I. stupanj fakulteta i stručni studij - 153 (5,6%)
- fakulteti, akademije, magisterij, doktorat - 145 (5,3%)

U ukupnom broju nezaposlenih, koncem kolovoza 2024. godine, registrirano je u %:

ispostava	nezaposlenih žena	osoba koje prvi put traže zaposlenje	nezaposlenih radi prestanka rada poslodavca
Dvor	49,3	20,1	5,2
Glina	58,6	21,6	0,5
Gvozd	42,5	14,4	1,2
Hrvatska Kostajnica	52,7	17,4	0,8
Petrinja	57,4	14,6	0,8
Sisak	55,7	19,0	1,8
Sunja	53,7	21,0	2,5
Topusko	48,4	19,4	1,1
<b>PU Sisak</b>	<b>54,5</b>	<b>18,1</b>	<b>1,5</b>



Krajem kolovoza, u evidenciji nezaposlenih na području PU Sisak, bilo je 200 osoba u dobi od 15 do 19 godina, 238 u dobi od 20 do 24 godine, 291 u dobi od 25 do 29 godina, 226 u dobi od 30 do 34 godine, 249 u dobi od 35 do 39 godina, 246 u dobi od 40 do 44 godine, 290 u dobi od 45 do 49 godina, 279 u dobi od 50 do 54 godine, 391 u dobi od 55 do 59 godina i 334 starije od 60 godina. Najveći udio u ukupnom broju nezaposlenih imaju osobe u dobi od 55 do 59 godina (14,3%).

Tijekom kolovoza 2024. godine, u evidenciju nezaposlenih Područnog ureda Sisak novoprijavljeno je 319 osoba, 36,3% manje nego u srpnju 2024. i 40,4% manje nego u kolovozu 2023. godine.

Od ukupnog broja novoprijavljenih, 249 osoba ili 78,1%, bile su zaposlene. Izravno iz radnog odnosa došlo je 200 osoba, izravno iz redovnog školovanja 45, iz neaktivnosti 73 osobe i 1 osoba iz nekog drugog oblika rada.

Najviše novoprijavljenih osoba, koje dolaze izravno iz radnog odnosa, prestalo je raditi zbog isteka rada radniku na određeno vrijeme (78), na osnovi sporazuma radnika i poslodavca (47), poslovno uvjetovanog otkaza zbog gospodarskih, tehničkih ili organizacijskih razloga (31), otkaza ugovora o radu od strane radnika (24) itd.

Od ukupnog broja novoprijavljenih u kolovozu 2024. godine, 169 osoba prijavljeno je u Ispostavi Sisak, 72 u Ispostavi Petrinja, 21 u Ispostavi Hrvatska Kostajnica, 17 u Ispostavi Glina, 10 u Ispostavi Dvor, 12 u Ispostavi Sunja, 11 u Ispostavi Gvozd i 7 u Ispostavi Topusko.

U kolovozu 2024. godine s evidencije nezaposlenih brisano je 366 osoba, od toga je 205 osoba zaposleno temeljem radnog odnosa (204 u zemlji i 1 u inozemstvu), 19 osoba zaposleno je na osnovi drugih poslovnih aktivnosti, 142 osobe su brisane zbog drugih razloga: 48 - ne traži aktivno posao - neodazivanje na individualno savjetovanje, 27 - odjava s evidencije, 12 - umirovljenje, 11 - ostvarivanje prava na roditeljsku, posvojiteljsku ili skrbničku poštedu od rada po posebnom propisu, 12 - nije raspoloživ za rad - nemogućnost kontaktiranja, 10 - nije raspoloživ za rad - neodazivanje na poziv Zavoda radi zapošljavanja itd.

## **1.2. ZAPOŠLJAVANJE**

Područnom uredu Sisak, tijekom kolovoza 2024. godine, prijavljene su 242 potrebe za radnicima (slobodna radna mjesta) i to prema rodu zanimanja: za jednostavna zanimanja 54, za uslužna i trgovačka zanimanja 52, za zanimanja u obrtu i pojedinačnoj proizvodnji 45, za tehničare i stručne suradnike 36, za znanstvenike, inženjere i stručnjake 31, administrativne službenike 13 itd.

U odnosu na srpanj 2024. godine, prijavljene su 152 potrebe za radnicima manje, a u odnosu na kolovoz 2023. godine, 94 potrebe za radnicima manje.



Najbrojnije potrebe za radnicima prijavljene su Područnom uredu Sisak iz sljedećih djelatnosti:

- djelatnosti zdravstvene zaštite i socijalne skrbi – 45
- građevinarstva - 39
- prerađivačke industrije - 35

U Ispostavi Sisak prijavljeno je 158 potreba za radnicima, Ispostavi Petrinja 57, Ispostavi Glina 7, Ispostavi Sunja 7, Ispostavi Hrvatska Kostajnica 6, Ispostavi Dvor 4, Ispostavi Gvozd 2 i Ispostavi Topusko 1 potreba za radnicima.

Iz evidencije nezaposlenih, tijekom kolovoza 2024. godine, zaposleno je na osnovi radnog odnosa 205 osoba, od toga 165 na području Područnog ureda, 39 izvan područja Područnog ureda, ali na području Republike Hrvatske te u inozemstvu 1 osoba. Na određeno vrijeme zaposlene su 174 osobe ili 84,9%, a na neodređeno vrijeme 31 osoba ili 15,1%. Zaposleno je 37 osoba bez radnog iskustva.

S evidencije Ispostave Dvor zaposleno je 9 osoba, Ispostave Glina 15, Ispostave Gvozd 10, Ispostave Hrvatska Kostajnica 13, Ispostave Petrinja 32, Ispostave Sisak 117, Ispostave Sunja 5 i Ispostave Topusko 4. Na temelju drugih poslovnih aktivnosti zaposleno je 19 osoba.

U kolovozu je na sezonskim poslovima na moru, zaposleno 5 radnika iz evidencije PU Sisak. Ukupno su u ovoj godini, zbog sezonskog zapošljavanja na moru, brisana iz evidencije 172 radnika.

## **2. MATERIJALNO-PРАВNA ЗАШТИТА**

U Područnom uredu Sisak, u kolovozu 2024. godine, novčanu naknadu koristilo je 529 nezaposlenih osoba (19,3% od ukupnog broja nezaposlenih). U odnosu na srpanj 2024. godine, broj korisnika novčane naknade veći je za 8,6%, a u odnosu na kolovoz 2023. godine, broj korisnika manji je za -15,5%.

Najviše korisnika novčane naknade prijavljeno je u Ispostavi Sisak - 273, zatim u ispostavama Petrinja - 140, Hrvatska Kostajnica - 28, Glina - 37, Sunja - 22, Topusko - 12, Dvor - 10 i Gvozd - 7.

Trajnu novčanu naknadu u kolovozu koristilo je 7 nezaposlenih osoba s područja PU Sisak. Prosječni iznos novčane naknade u PU Sisak, u kolovozu 2024., iznosio je 477,97 €. Novčanu naknadu do 150,00 € koristilo je 7 nezaposlenih osoba, a novčanu naknadu od 600,01 i više eura koristilo je 119 osoba iz evidencije PU Sisak.

## **3. NEZAPOSLENOST I ZAPOŠLЈAVANJE HRVATSKIH BRANITELЈA**

U evidenciji nezaposlenih Područnog ureda Sisak, koncem kolovoza 2024. godine, registrirana su 163 hrvatska branitelja (5,9% od ukupnog broja nezaposlenih).

Krajem kolovoza 2024. godine, broj nezaposlenih branitelja manji je za 3,0% u odnosu na srpanj 2024. godine, a u odnosu na kolovoz 2023. godine, broj nezaposlenih branitelja manji je za 41,2%. Struktura nezaposlenih hrvatskih branitelja, koncem kolovoza, prema razini obrazovanja je sljedeća:

- bez škole i nezavršena osnovna škola - 5 (3,1%)
- osnovna škola - 57 (35,0%)
- SŠ za zanimanja do 3 god. i škola za KV i VKV radnike - 47 (28,8%)
- SŠ za zanimanja u trajanju od 4 i više godina - 43 (26,4%)
- gimnazija - 3 (1,8%)
- viša škola, I. stupanj fakulteta i stručni studiji - 3 (1,8%)
- fakulteti, akademije, magisterij, doktorat - 5 (3,1%)

Udio žena u ukupnom broju nezaposlenih hrvatskih branitelja, koncem kolovoza 2024. bio je 8,6%, a udio osoba bez radnog staža 1,8%.

Tijekom kolovoza, u evidenciju nezaposlenih novoprijavljeno je 13 hrvatskih branitelja.

U kolovozu 2024. godine, iz evidencije nezaposlenih, na temelju radnog odnosa, zaposlena su 3 hrvatska branitelja iz: Ispostave Hrvatska Kostajnica 1 i Ispostave Sisak 2.


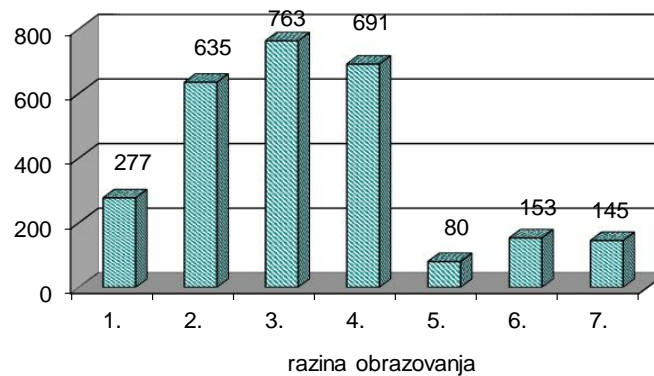
#### 4. MJERE AKTIVNE POLITIKE ZAPOŠLJAVANJA U 2024. GODINI

U programe aktivne politike zapošljavanja tijekom 2024. godine, novouključene su 764 osobe i to u potpore za zapošljavanje 201 osoba, potpore za samozapošljavanje 95, obrazovanje nezaposlenih 344, potpore za očuvanje radnih mjesta 3, javne radove 103 i potpore za usavršavanje 18.



**T-1 PREGLED NEZAPOSLENIH OSOBA PREMA RAZINI OBRAZOVANJA I SPOLU**  
**(stanje krajem kolovoza 2024.)**

ISPOSTAVA	Ukupno	Razina obrazovanja							
		Bez škole i nezavršena osnovna škola	Osnovna škola	SŠ za zanimanja do 3 god. i škola za KV i VKV radnike	SŠ za zanimanja u trajanju od 4 i više godina	Gimnazija	Viša škola, II. stupanj fakulteta i stručni studij	Fakulteti, akademije, magisterij, doktorat	
		1.	2.	3.	4.	5.	6.	7.	
DVOR	Ukupno	134	13	47	30	35	3	4	2
	Muški	68	8	25	11	20	1	2	1
	Žene	66	5	22	19	15	2	2	1
GLINA	Ukupno	222	23	70	58	48	6	9	8
	Muški	92	13	33	27	14	2	2	1
	Žene	130	10	37	31	34	4	7	7
GVOZD	Ukupno	167	18	65	45	30	2	4	3
	Muški	96	10	40	32	12	0	1	1
	Žene	71	8	25	13	18	2	3	2
HRVATSKA KOSTAJNICA	Ukupno	264	17	83	72	63	8	13	8
	Muški	125	7	39	43	26	4	3	3
	Žene	139	10	44	29	37	4	10	5
PETRINJA	Ukupno	526	21	87	177	153	18	28	42
	Muški	224	9	31	99	56	5	9	15
	Žene	302	12	56	78	97	13	19	27
SISAK	Ukupno	1.176	157	195	313	310	38	86	77
	Muški	521	66	90	166	136	19	21	23
	Žene	655	91	105	147	174	19	65	54
SUNJA	Ukupno	162	15	66	46	29	3	1	2
	Muški	75	9	34	22	10	0	0	0
	Žene	87	6	32	24	19	3	1	2
TOPUSKO	Ukupno	93	13	22	22	23	2	8	3
	Muški	48	5	16	11	11	0	4	1
	Žene	45	8	6	11	12	2	4	2
UKUPNO - PU Sisak	Ukupno	2.744	277	635	763	691	80	153	145
	Muški	1.249	127	308	411	285	31	42	45
	Žene	1.495	150	327	352	406	49	111	100

**NEZAPOSLENE OSOBE PREMA RAZINI OBRAZOVANJA**

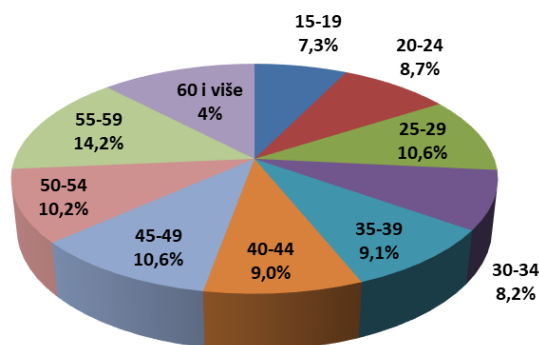


**T-2 PREGLED NEZAPOSLENIH OSOBA PREMA GRADOVIMA I OPĆINAMA  
PREBIVALIŠTA KRAJEM KOLOVOZA 2024.**

ISPOSTAVA	GRAD OPĆINA		UKUPNO	Razina obrazovanja						
				Bez škole i nezavršena osnovna škola	Osnovna škola	SŠ za zanimanja do 3 god. i škola za KV i VKV radnike	SŠ za zanimanja u trajanju od 4 i više godina	Gimnazija	Viša škola, II. stupanj fakulteta i stručni studij	Fakulteti, akademije, magisterij, doktorat
DVOR	Dvor	Ukupno	135	13	47	31	35	3	4	2
		Muški	68	8	25	11	20	1	2	1
		Žene	67	5	22	20	15	2	2	1
GLINA	Glina	Ukupno	222	23	70	58	48	6	9	8
		Muški	92	13	33	27	14	2	2	1
		Žene	130	10	37	31	34	4	7	7
GVOZD	Gvozd	Ukupno	167	18	65	45	30	2	4	3
		Muški	96	10	40	32	12	0	1	1
		Žene	71	8	25	13	18	2	3	2
HRVATSKA KOSTAJNICA	D.Kukuruzari	Ukupno	67	9	24	23	6	2	2	1
		Muški	35	2	14	15	3	0	0	1
		Žene	32	7	10	8	3	2	2	0
	H.Dubica	Ukupno	73	6	26	13	18	3	5	2
		Muški	34	5	9	8	7	1	3	1
		Žene	39	1	17	5	11	2	2	1
	H.Kostajnica	Ukupno	87	1	18	23	31	3	6	5
		Muški	35	0	8	12	11	3	0	1
		Žene	52	1	10	11	20	0	6	4
	Majur	Ukupno	36	1	15	12	8	0	0	0
		Muški	21	0	8	8	5	0	0	0
		Žene	15	1	7	4	3	0	0	0
PETRINJA	Petrinja	Ukupno	526	21	87	177	153	18	28	42
		Muški	224	9	31	99	56	5	9	15
		Žene	302	12	56	78	97	13	19	27
SISAK	Lekenik	Ukupno	74	3	9	27	22	6	3	4
		Muški	38	3	6	12	12	4	1	0
		Žene	36	0	3	15	10	2	2	4
	Martin. Ves	Ukupno	44	4	9	12	11	2	5	1
		Muški	22	2	6	7	5	1	1	0
		Žene	22	2	3	5	6	1	4	1
	Sisak	Ukupno	1.058	150	177	274	277	30	78	72
		Muški	461	61	78	147	119	14	19	23
		Žene	597	89	99	127	158	16	59	49
SUNJA	Sunja	Ukupno	162	15	66	46	29	3	1	2
		Muški	75	9	34	22	10	0	0	0
		Žene	87	6	32	24	19	3	1	2
TOPUSKO	Topusko	Ukupno	93	13	22	22	23	2	8	3
		Muški	48	5	16	11	11	0	4	1
		Žene	45	8	6	11	12	2	4	2
Ostale u RH		Ukupno	0	0	0	0	0	0	0	0
		Muški	0	0	0	0	0	0	0	0
		Žene	0	0	0	0	0	0	0	0
PODRUČNI URED SISAK		Ukupno	2.744	277	635	763	691	80	153	145
		Muški	1.249	127	308	411	285	31	42	45
		Žene	1.495	150	327	352	406	49	111	100

**T-3 PREGLED NEZAPOSLENIH OSOBA PREMA DOBI, RAZINI OBRAZOVANJA I RADNOM STAŽU NA DAN 31.8.2024.**

	UKUPNO	15-19	20-24	25-29	30-34	35-39	40-44	45-49	50-54	55-59	60-64	65 +
	2.744	200	238	291	226	249	246	290	279	391	334	0
<b>Razina obrazovanja</b>												
Bez škole i nezavršena osnovna škola	277	14	9	10	26	37	33	45	27	44	32	0
Osnovna škola	635	29	22	31	23	35	48	91	104	133	119	0
SŠ za zanimanja do 3 god. i škola za KV i VKV radnike	763	83	75	67	69	90	77	75	52	92	83	0
SŠ za zanimanja u trajanju od 4 i više godina	691	72	110	83	52	45	52	42	68	92	75	0
Gimnazija	80	2	10	16	10	15	8	10	5	2	2	0
Viša škola, II. stupanj fakulteta i stručni studij	153	0	9	39	18	15	14	15	13	19	11	0
Fakulteti, akademije, magisterij, doktorat	145	0	3	45	28	12	14	12	10	9	12	0
<b>Radni staž</b>												
Bez staža	497	161	62	51	34	31	25	38	35	42	18	0
Do 1 godine	444	33	89	74	30	46	33	42	47	30	20	0
1 - 2 godine	276	6	48	61	24	24	24	27	22	26	14	0
2 - 3 godine	192	0	18	31	27	28	15	20	18	25	10	0
3 - 5 godina	274	0	19	36	43	34	32	38	20	40	12	0
5 - 10 godina	370	0	2	38	48	46	44	40	27	63	62	0
10 - 20 godina	421	0	0	0	20	38	63	58	61	73	108	0
20 - 30 godina	185	0	0	0	0	2	10	25	37	58	53	0
30 - 35 godina	53	0	0	0	0	0	0	2	12	16	23	0
35 - 40 godina	30	0	0	0	0	0	0	0	0	18	12	0
Preko 40 godina	2	0	0	0	0	0	0	0	0	0	2	0

**Dobna struktura nezaposlenih na dan 31.08.2024.**

**T-4 PREGLED OSOBA ZAPOSLENIH S EVIDENCIJE U KOLOVOZU 2024.**

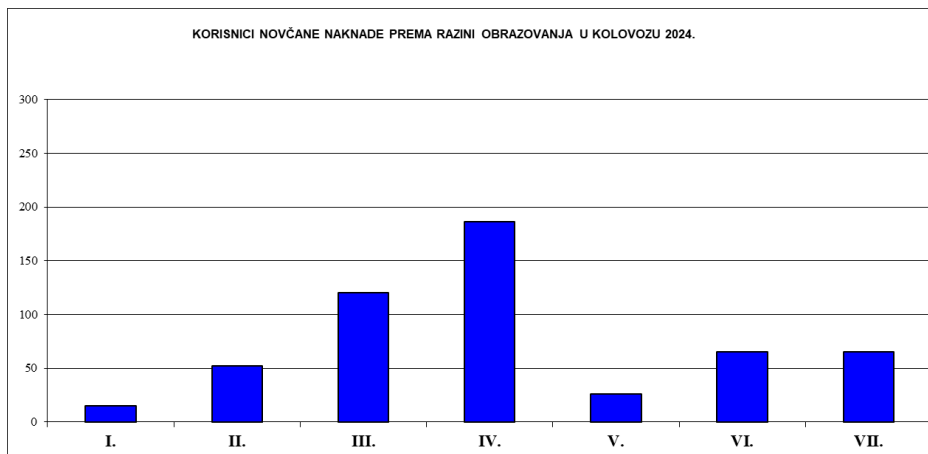
	UKUPNO	Razina obrazovanja							
		Bez škole i nezavršena osnovna škola	Osnovna škola	SŠ za zanimanja do 3 god. i škola za KV i VKV radnike	SŠ za zanimanja u trajanju od 4 i više godina	Gimnazija	Viša škola, II. stupanj fakulteta i stručni studij	Fakulteti, akademije, magisterij, doktorat	
		1.	2.	3.	4.	5.	6.	7.	
UKUPNO	Ukupno	205	11	40	74	57	4	12	7
	Muškarci	87	3	13	38	26	2	3	2
	Žene	118	8	27	36	31	2	9	5
Na području ispostava	Ukupno	135	9	30	50	34	3	6	3
	Muškarci	49	3	6	21	14	2	1	2
	Žene	86	6	24	29	20	1	5	1
Izvan područja ispostava ali na području područnog ureda	Ukupno	30	1	3	9	10	1	4	2
	Muškarci	12	0	2	5	3	0	2	0
	Žene	18	1	1	4	7	1	2	2
Izvan područja područnog ureda ali na području Rep. Hrvatske	Ukupno	39	1	7	15	12	0	2	2
	Muškarci	25	0	5	12	8	0	0	0
	Žene	14	1	2	3	4	0	2	2
U inozemstvu	Ukupno	1	0	0	0	1	0	0	0
	Muškarci	1	0	0	0	1	0	0	0
	Žene	0	0	0	0	0	0	0	0

**T-5 KORISNICI NOVČANE NAKNADE U KOLOVOZU 2024.**

ISPOSTAVE	BROJ NEZAPOSLENIH OSOBA	BROJ KORISNIKA		
		NOVČANA NAKNADA		
		uk.	% po ispost.	% prema uk. nez.
DVOR	134	10	1,9	7,5
GLINA	222	37	7,0	16,7
GVOZD	167	7	1,3	4,2
H.KOSTAJNICA	264	28	5,3	10,6
PETRINJA	526	140	26,5	26,6
SISAK	1.176	273	51,6	23,2
SUNJA	162	22	4,2	13,6
TOPUSKO	93	12	2,3	12,9
UKUPNO PU SISAK	2.744	529	100,0	19,3

**T-6 NEZAPOSLENOST I ZAPOSŁJAVANJE PREMA RAZINI OBRAZOVANJA U KOLOVOZU 2024. I 2023.**

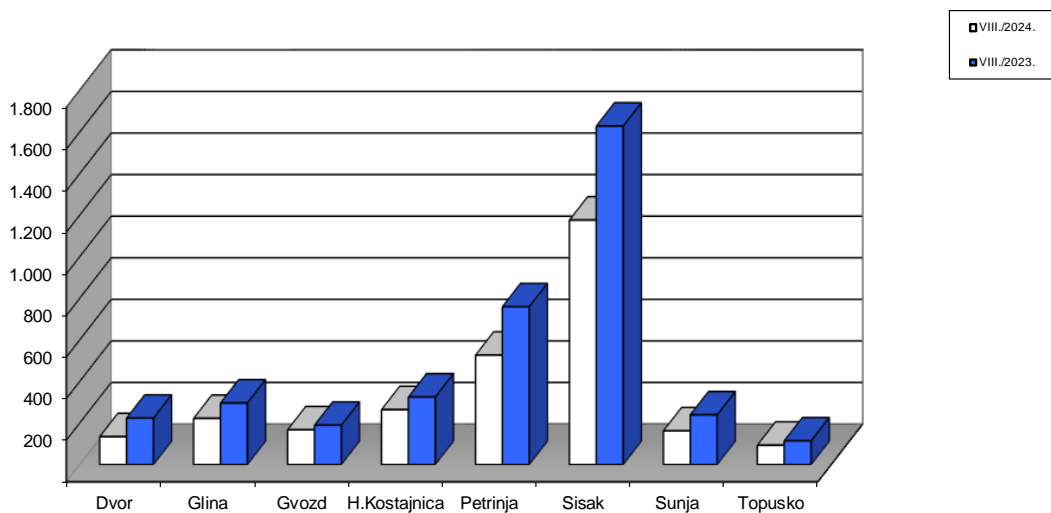
	MJESEC	UKUPNO	Razina obrazovanja						
			Bez škole i nezavršena osnovna škola	Osnovna škola	SŠ za zanimanja do 3 god. i škola za KV i VKV radnike	SŠ za zanimanja u trajanju od 4 i više godina	Gimnazija	Viša škola, IIX. stupanj fakulteta i stručni studij	Fakulteti, akademije, magisterij, doktorat
			1.	2.	3.	4.	5.	6.	7.
1. Nezaposlene osobe	VIII.2024.	<b>2.744</b>	277	635	763	691	80	153	145
	VIII.2023.	<b>3.773</b>	319	1045	1027	965	91	175	151
	Indeks	<b>72,7</b>	86,8	60,8	74,3	71,6	87,9	87,4	96,0
2. Nezaposlene žene	VIII.2024.	<b>1.495</b>	150	327	352	406	49	111	100
	VIII.2023.	<b>2.215</b>	196	616	559	568	62	114	100
	Indeks	<b>67,5</b>	76,5	53,1	63,0	71,5	79,0	97,4	100,0
3. Nezaposleni muškarci	VIII.2024.	<b>1.249</b>	127	308	411	285	31	42	45
	VIII.2023.	<b>1.556</b>	123	429	466	397	29	61	51
	Indeks	<b>80,3</b>	103,3	71,8	88,2	71,8	106,9	68,9	88,2
4. Nezaposlene osobe zbog prestanka rada poslodavca	VIII.2024.	<b>42</b>	1	9	9	14	4	2	3
	VIII.2023.	<b>61</b>	0	16	19	17	3	1	5
	Indeks	<b>68,9</b>	#DIV/0!	56,3	47,4	82,4	133,3	200,0	60,0
5. Osobe koje prvi put traže zaposlenje	VIII.2024.	<b>497</b>	111	118	130	95	10	16	17
	VIII.2023.	<b>622</b>	132	162	145	131	9	18	25
	Indeks	<b>79,9</b>	84,1	72,8	89,7	72,5	111,1	88,9	68,0
6.1. Novoprijavljeni	VIII.2024.	<b>319</b>	25	54	104	95	3	17	21
	VIII.2023.	<b>535</b>	33	129	167	148	15	16	27
	Indeks	<b>59,6</b>	75,8	41,9	62,3	64,2	20,0	106,3	77,8
6.2. Dolaze izravno iz radnog odnosa	VIII.2024.	<b>200</b>	7	32	67	61	2	14	17
	VIII.2023.	<b>372</b>	16	102	117	99	9	14	15
	Indeks	<b>53,8</b>	43,8	31,4	57,3	61,6	22,2	100,0	113,3
6.3. Dolaze iz neaktivnosti	VIII.2024.	<b>73</b>	17	21	23	7	1	3	1
	VIII.2023.	<b>108</b>	17	27	35	18	5	2	4
	Indeks	<b>67,6</b>	100,0	77,8	65,7	38,9	20,0	150,0	25,0
7. Zaposleni s evidencije temeljem radnog odnosa	VIII.2024.	<b>205</b>	11	40	74	57	4	12	7
	VIII.2023.	<b>221</b>	7	29	85	68	5	10	17
	Indeks	<b>92,8</b>	157,1	137,9	87,1	83,8	80,0	120,0	41,2
8. Brisani s evidencije iz ostalih razloga	VIII.2024.	<b>142</b>	21	46	46	23	3	2	1
	VIII.2023.	<b>121</b>	14	38	30	26	3	5	5
	Indeks	<b>117,4</b>	150,0	121,1	153,3	88,5	100,0	40,0	20,0
9. Korisnici novčane naknade	VIII.2024.	<b>529</b>	15	52	120	186	26	65	65
	VIII.2023.	<b>626</b>	9	69	161	236	34	58	59
	Indeks	<b>84,5</b>	166,7	75,4	74,5	78,8	76,5	112,1	110,2



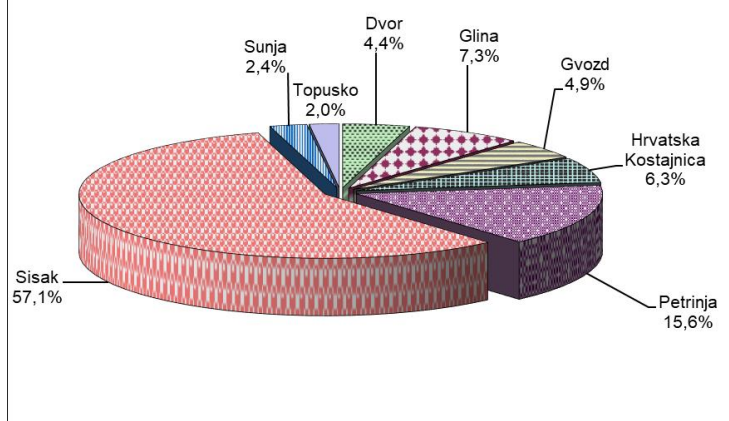
**T-7 NEZAPOSLENOST I ZAPOSŁJAVANJE U KOLOVOZU 2024. PO ISPOSTAVAMA**

	ISPOSTAVA									
	UKUPNO	Dvor	Glina	Gvozd	Hrvatska Kostajnica	Petrinja	Sisak	Sunja	Topusko	
1. Nezaposlene osobe	2.744	134	222	167	264	526	1.176	162	93	
2. Nezaposlene žene	1.495	66	130	71	139	302	655	87	45	
3. Nezaposleni muškarci	1.249	68	92	96	125	224	521	75	48	
4. Nezaposlene osobe zbog prestanka rada poslodavaca	42	7	1	2	2	4	21	4	1	
5. Osobe koje prvi put traže zaposlenje	497	27	48	24	46	77	223	34	18	
6. Novoprijavljeni	319	10	17	11	21	72	169	12	7	
7. Zaposleni s evidencije temeljem radnog odnosa	205	9	15	10	13	32	117	5	4	
8. Brisani s evidencije iz ostalih razloga	142	6	1	3	6	33	82	7	4	
9. Prijavljene potrebe za radnicima	242	4	7	2	6	57	158	7	1	
10. Korisnici novčane naknade	529	10	37	7	28	140	273	22	12	

NEZAPOSLENE OSOBE PO ISPOSTAVAMA KRAJEM KOLOVOZA 2024. I 2023.

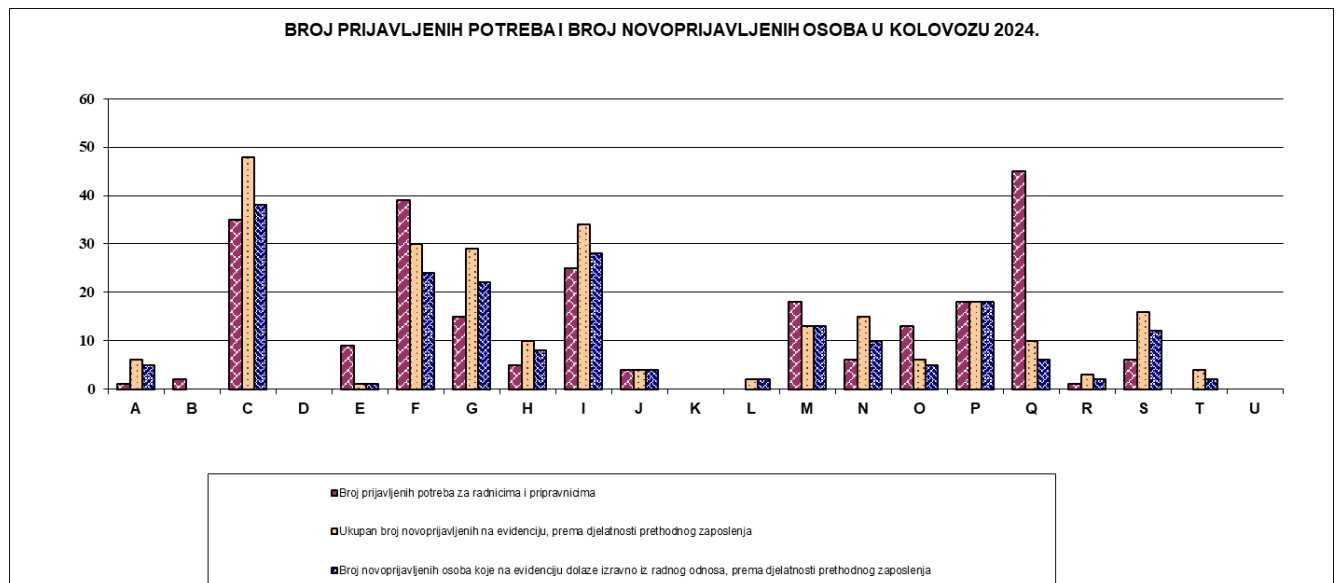


ZAPOSLENI S EVIDENCIJE PO ISPOSTAVAMA U KOLOVOZU 2024.



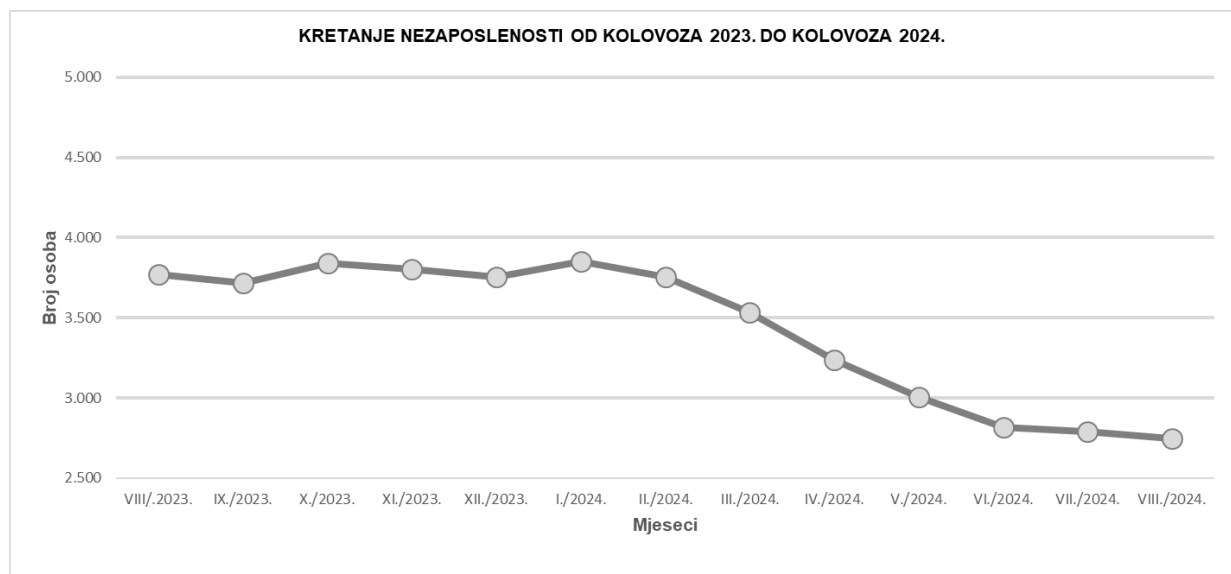
**T-8 BROJ PRIJAVLJENIH POTREBA I BROJ NOVOPRIJAVLJENIH NEZAPOSLENIH OSOBA U KOLOVOZU 2024.**

DJELATNOST	Broj prijavljenih potreba za radnicima i pripravnicima	Ukupan broj novoprijavljenih na evidenciju, prema djelatnosti prethodnog zaposlenja	Broj novoprijavljenih osoba koje na evidenciju dolaze izravno iz radnog odnosa, prema djelatnosti prethodnog zaposlenja
A POLJOPRIVREDA, ŠUMARSTVO I RIBARSTVO	1	6	5
B RUDARSTVO I VAĐENJE	2	0	0
C PRERAĐIVAČKA INDUSTRIJA	35	48	38
D OPSKRBA ELEKTRIČNOM ENERGIJOM, PLINOM, PAROM I KLIMATIZACIJA	0	0	0
E OPSKRBA VODOM; UKLANJANJE OTPADNIH VODA, GOSPODARENJE OTPADOM	9	1	1
F GRAĐEVINARSTVO	39	30	24
G TRGOVINA NA VELIKO I NA MALO; POPRAVAK MOTORNIH VOZILA I MOTOCIKLA	15	29	22
H PRIJEVOZ I SKLADIŠTENJE	5	10	8
I DJELATNOSTI PRUŽANJA SMJEŠTAJA TE PRIPREME I USLUŽIVANJA HRANE	25	34	28
J INFORMACIJE I KOMUNIKACIJE	4	4	4
K FINANIJSKE DJELATNOSTI I DJELATNOSTI OSIGURANJA	0	0	0
L POSLOVANJE NEKRETNINAMA	0	2	2
M STRUČNE, ZNANSTVENE I TEHNIČKE DJELATNOSTI	18	13	13
N ADMINISTRATIVNE I POMOĆNE USLUŽNE DJELATNOSTI	6	15	10
O JAVNA UPRAVA I OBRANA; OBVEZNO SOCIJALNO OSIGURANJE	13	6	5
P OBRAZOVANJE	18	18	18
Q DJELATNOSTI ZDRAVSTVENE ZAŠTITE I SOCIJALNE SKRBI	45	10	6
R UMJETNOST, ZABAVA I REKREACIJA	1	3	2
S OSTALE USLUŽNE DJELATNOSTI	6	16	12
T DJELATNOSTI KUĆANSTAVA KAO POSLODAVACA; DJELATNOSTI KUĆANSTAVA	0	4	2
U DJELATNOSTI IZVAN TERITORIJALNIH ORGANIZACIJA I TIJELA	0	0	0
U K U P N O	242	249	200



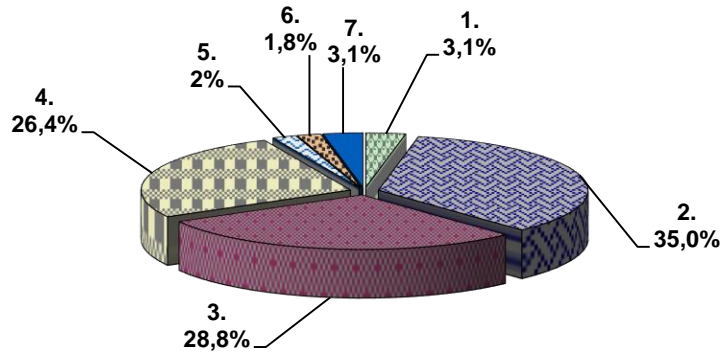
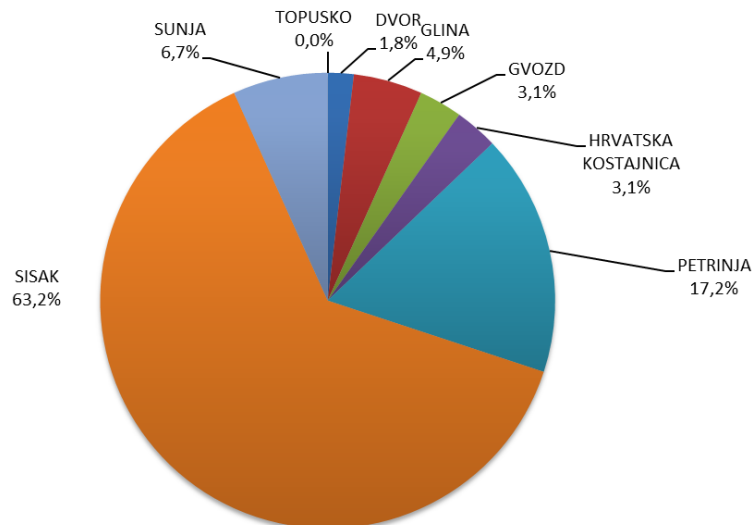
**T-9 NEZAPOSLENE OSOBE PO MJESECIMA**

Rb.	Ispostava	Ø 2023.	2023.						2024.								INDEKS		
			VIII.	IX.	X.	XI.	XII.	I.	II.	III.	IV.	V.	VI.	VII.	VIII.	VIII.2024. VII.2024.	VIII.2024. VIII.2023.	VIII.2024. Ø 2023.	
1.	DVOR	240	223	227	231	236	248	261	256	231	215	200	187	139	134	96,4	60,1	55,8	
2.	GLINA	293	296	312	320	325	323	336	324	310	265	264	233	224	222	99,1	75,0	75,8	
3.	GVOZD	213	189	185	188	217	222	231	229	221	217	212	198	169	167	98,8	88,4	78,4	
4.	H.KOSTAJNICA	367	325	366	425	437	438	446	413	405	335	295	257	262	264	100,8	81,2	71,9	
5.	PETRINJA	713	759	725	758	742	703	699	661	625	589	541	482	524	526	100,4	69,3	73,8	
6.	SISAK	1.607	1.628	1.556	1.578	1.489	1.470	1.510	1.499	1.382	1.269	1.180	1.184	1.216	1.176	96,7	72,2	73,2	
7.	SUNJA	236	239	235	220	234	236	249	246	234	225	200	186	163	162	99,4	67,8	68,6	
8.	TOPUSKO	109	114	111	122	124	117	119	124	128	122	111	88	94	93	98,9	81,6	85,3	
	<b>UKUPNO</b>	<b>3.777</b>	<b>3.773</b>	<b>3.717</b>	<b>3.842</b>	<b>3.804</b>	<b>3.757</b>	<b>3.851</b>	<b>3.752</b>	<b>3.536</b>	<b>3.237</b>	<b>3.003</b>	<b>2.815</b>	<b>2.791</b>	<b>2.744</b>	98,3	72,7	72,7	



**T-10 NEZAPOSLENI HRVATSKI BRANITELJI KRAJEM KOLOVOZA 2023.**

ISPOSTAVA	NEZAPOSLENE OSOBE	OD TOGA HRVATSKI BRANITELJI				NEZAPOSLENI HRVATSKI BRANITELJI PREMA RAZINI OBRAZOVANJA						
	UKUPNO	UKUPNO	MUŠKI	ŽENE	UDIO HB U UK. NEZAP. %	Bez škole i nezavršena osnovna škola	Osnovna škola	SŠ za zanimanja do 3 god. i škola za KV i VKV radnike	SŠ za zanimanja u trajanju od 4 i više godina	Gimnazija	Viša škola, II. stupanj fakulteta i stručni studij	Fakulteti, akademije, magisterij, doktorat
						1.	2.	3.	4.	5.	6.	7.
DVOR	134	3	3	0	2,2	0	0	2	1	0	0	0
GLINA	222	8	6	2	3,6	1	6	0	1	0	0	0
GVOZD	167	5	5	0	3,0	0	3	1	1	0	0	0
HRVATSKA KOSTAJNICA	264	5	5	0	1,9	0	1	3	1	0	0	0
PETRINJA	526	28	24	4	5,3	0	4	13	8	0	2	1
SISAK	1.176	103	95	8	8,8	4	35	26	30	3	1	4
SUNJA	162	11	11	0	6,8	0	8	2	1	0	0	0
TOPUSKO	93	0	0	0	0,0	0	0	0	0	0	0	0
PU SISAK	2.744	163	149	14	5,9	5	57	47	43	3	3	5

**STRUKTURA NEZAPOSLENIH HRVATSKIH BRANITELJA PREMA RAZINI OBRAZOVANJA KRAJEM KOLOVOZA 2024. GODINE****NEZAPOSLENI HRVATSKI BRANITELJI PO ISPOSTAVAMA**

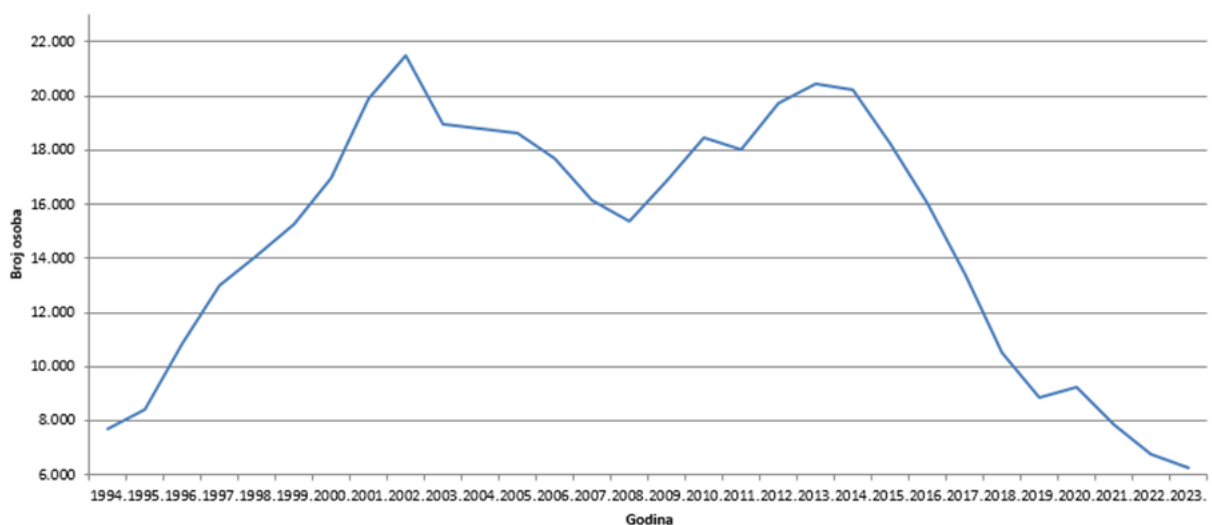


**T-11 NEZAPOSLENOST I ZAPOŠLJAVANJE U RAZDOBLJU SIJEČANJ - KOLOVOZ 2024. I 2023. GODINE**

		MJESEC	UKUPNO	Bez škole i nezavršena osnovna škola	Osnovna škola	SŠ za zanimanja do 3 god. i škola za KV i VKV radnike	SŠ za zanimanja u trajanju od 4 i više godina	Gimnazija	Viša škola, V. stupanj fakulteta i stručni studij	Fakulteti, akademije, magisterij, doktorat
1.	Prosječan broj nezaposlenih osoba	I.-VIII.2024.	<b>3.216</b>	309	911	918	749	86	129	114
		I.-VIII.2023.	<b>3.777</b>	338	1100	1038	916	86	165	134
		Indeks	<b>85,1</b>	<b>91,4</b>	<b>82,8</b>	<b>88,4</b>	<b>81,8</b>	<b>100,0</b>	<b>78,2</b>	<b>85,1</b>
2.	Prosječan broj nezaposlenih žena	I.-VIII.2024.	<b>1.840</b>	176	543	477	435	53	82	74
		I.-VIII.2023.	<b>2.084</b>	207	600	533	509	49	106	80
		Indeks	<b>88,3</b>	<b>85,0</b>	<b>90,5</b>	<b>89,5</b>	<b>85,5</b>	<b>108,2</b>	<b>77,4</b>	<b>92,5</b>
3.	Prosječan broj nezaposlenih muškaraca	I.-VIII.2024.	<b>1.376</b>	133	368	441	314	33	47	40
		I.-VIII.2023.	<b>1.693</b>	131	500	504	407	37	58	54
		Indeks	<b>81,3</b>	<b>101,5</b>	<b>73,6</b>	<b>87,5</b>	<b>77,1</b>	<b>89,2</b>	<b>81,0</b>	<b>74,1</b>
4.	Prosječan broj nezaposlenih zbog prestanka rada poslodavca	I.-VIII.2024.	<b>50</b>	1	10	12	17	4	2	4
		I.-VIII.2023.	<b>81</b>	5	22	21	23	3	2	5
		Indeks	<b>61,7</b>	<b>20,0</b>	<b>45,5</b>	<b>57,1</b>	<b>73,9</b>	<b>133,3</b>	<b>100,0</b>	<b>80,0</b>
5.	Prosječan broj osoba koje traže prvo zaposlenje	I.-VIII.2024.	<b>504</b>	123	138	119	73	12	21	18
		I.-VIII.2023.	<b>711</b>	172	207	144	111	15	31	31
		Indeks	<b>70,9</b>	<b>71,5</b>	<b>66,7</b>	<b>82,6</b>	<b>65,8</b>	<b>80,0</b>	<b>67,7</b>	<b>58,1</b>
6.	Ukupan broj novoprijavljenih	I.-VIII.2024.	<b>2.928</b>	212	528	966	777	93	169	183
		I.-VIII.2023.	<b>3.701</b>	220	742	1174	1053	123	191	198
		Indeks	<b>79,1</b>	<b>96,4</b>	<b>71,2</b>	<b>82,3</b>	<b>73,8</b>	<b>75,6</b>	<b>88,5</b>	<b>92,4</b>
7.	Ukupan broj zaposlenih s evidencije temeljem radnog odnosa	I.-VIII.2024.	<b>2.503</b>	94	606	835	660	70	112	126
		I.-VIII.2023.	<b>2.743</b>	108	596	907	767	81	140	144
		Indeks	<b>91,3</b>	<b>87,0</b>	<b>101,7</b>	<b>92,1</b>	<b>86,0</b>	<b>86,4</b>	<b>80,0</b>	<b>87,5</b>
8.	Ukupan broj brisanih iz evidencije iz ostalih razloga	I.-VIII.2024.	<b>1.313</b>	171	413	372	280	23	23	31
		I.-VIII.2023.	<b>1.287</b>	126	382	382	284	35	35	43
		Indeks	<b>102,0</b>	<b>135,7</b>	<b>108,1</b>	<b>97,4</b>	<b>98,6</b>	<b>65,7</b>	<b>65,7</b>	<b>72,1</b>
9.	Prosječan broj korisnika NN	I.-VIII.2024.	<b>451</b>	14	71	135	145	14	35	37
		I.-VIII.2023.	<b>573</b>	11	88	169	204	23	43	35
		Indeks	<b>78,7</b>	<b>127,3</b>	<b>80,7</b>	<b>79,9</b>	<b>71,1</b>	<b>60,9</b>	<b>81,4</b>	<b>105,7</b>

**T-12 NEZAPOSLENOST I ZAPOSŁJAVANJE OD 1994. DO 2023. GODINE**

Godina	Novoprijavljeni	Zaposleni s evidencije	Nezaposlene osobe prosjek						Prijavljene potrebe za radnicima
			Ukupno	Verižni indeks	Žene	Muškarci	Prvi put traže zaposlenje	Korisnici NN	
1994.	6.478	3.238	7.726	99,2	4.520	3.206	3.187	734	6.440
1995.	7.224	2.887	8.433	109,1	4.513	3.920	3.362	1.268	6.713
1996.	10.225	4.577	10.824	128,3	5.372	5.452	4.242	2.897	7.290
1997.	10.014	4.266	12.996	119,8	6.536	6.460	5.062	3.204	7.239
1998.	9.882	4.718	14.099	108,5	7.355	6.744	5.293	2.375	7.748
1999.	10.686	4.595	15.250	108,2	8.037	7.213	5.285	2.433	8.116
2000.	12.299	4.658	16.950	111,1	9.053	7.897	5.608	2.655	7.037
2001.	14.760	5.732	19.919	117,5	10.691	9.228	6.422	3.405	7.810
2002.	13.146	6.524	21.482	107,8	11.435	10.047	7.031	3.723	6.921
2003.	11.104	6.784	18.962	88,3	10.582	8.380	6.199	2.441	5.487
2004.	11.568	6.231	18.794	99,1	10.586	8.208	6.487	2.670	4.027
2005.	11.224	7.113	18.644	99,2	10.599	8.045	6.267	2.707	4.996
2006.	10.455	7.536	17.718	95	10.287	7.431	5.645	2.492	5.091
2007.	9.772	7.057	16.130	91	9.549	6.581	4.826	2.215	5.220
2008.	10.296	6.782	15.393	95,4	9.467	5.926	4.335	2.413	4.937
2009.	13.200	5.932	16.863	109,6	9.955	6.908	4.214	3.058	3.256
2010.	13.056	6.199	18.454	109,4	10.239	8.215	4.320	3.205	3.368
2011.	14.612	7.483	18.030	97,7	9.856	8.174	4.093	2.966	4.207
2012.	16.384	8.254	19.739	109,5	10.499	9.240	4.114	3.504	4.257
2013.	14.865	8.404	20.444	103,6	10.823	9.621	4.338	2.850	4.222
2014.	13.896	9.113	20.248	99	10.891	9.357	4.381	2.343	4.072
2015.	13.197	9.725	18.261	90,1	9.962	8.299	3.954	2.003	4.072
2016.	12.968	9.666	16.051	87,9	8.924	7.127	3.364	1.651	5.803
2017.	10.994	8.909	13.431	83,7	7.729	5.701	2.665	1.360	6.671
2018.	10.037	8.201	10.528	78,4	6.148	4.381	2.109	1.085	7.293
2019.	9.679	6.701	8.875	84,3	5.061	4.381	1.768	1.082	6.285
2020.	9.411	6.701	9.251	104,4	5.210	4.041	1.651	1.493	4.720
2021.	7.397	6.698	7.845	84,8	4.372	3.473	1.524	1.095	6.237
2022.	8.220	5.638	6.782	86,4	3.932	2.849	1.231	1.088	6.428
2023.	8.423	6.056	6.254	92,2	3.596	2.659	1.186	906	7.540

**Prosječan broj nezaposlenih osoba od 1994. do 2023.**

---

## IZVORI PODATAKA I OBJAŠNENJE POJMOVA

Izvori podataka za Mjesečni statistički izvještaj su evidencije koje se vode u Hrvatskom zavodu za zapošljavanje prema odredbama Zakona o tržištu rada (Narodne novine, 118/18, 32/20 i 18/22) i važećih pravilnika.

### NEZAPOSLENE OSOBE

Osobe u dobi od 15 do 65 godina sposobne ili djelomično sposobne za rad koje nisu u radnom odnosu, aktivno traže posao i raspoložive su za rad te zadovoljavaju sve kriterije iz odredbi Zakona o tržištu rada, a evidentirane su u Hrvatskom zavodu za zapošljavanje na kraju izvještajnog mjeseca.

U Zakonu o tržištu rada (čl. 10) nezaposlena osoba je definirana na sljedeći način:

**Nezaposlenom osobom** u smislu ovoga Zakona smatra se osoba sposobna ili djelomično sposobna za rad, u dobi od 15 do 65 godina koja nije u radnom odnosu, aktivno traži posao i raspoloživa je za rad te ako:

- ne ostvari mjesečni primitak od pružanja usluga prema posebnim propisima ili ne ostvari mjesečni primitak, odnosno drugi dohodak prema propisima o porezu na dohodak s obzirom na podatak o uplaćenim doprinosima za obvezna osiguranja dobivenim od Središnjeg registra osiguranika, a koji je veći od prosječne isplaćene novčane naknade u prethodnoj kalendarskoj godini
- nema registrirano trgovačko društvo ili drugu pravnu osobu, odnosno nema više od 25% udjela u trgovačkom društvu ili drugoj pravnoj osobi
- nije član zadruge
- nije predsjednik, član uprave ili izvršni direktor trgovačkog društva ili upravitelj zadruge
- nema registrirani obrt, slobodno zanimanje ili djelatnost poljoprivrede i šumarstva
- ne obavlja domaću radinost ili sporedno zanimanje prema posebnom propisu
- nije osigurana kao poljoprivrednik po propisima o mirovinskom osiguranju
- nije zaposlena prema posebnim propisima
- nije korisnik mirovine, osim korisnika mirovine koji ostvari pravo na invalidsku mirovinu zbog profesionalne nesposobnosti za rad odnosno korisnika mirovine koji ostvari pravo na invalidsku mirovinu zbog djelomičnog gubitka radne sposobnosti i korisnika obiteljske mirovine kojemu se ta mirovina ne isplaćuje
- ne ispunjava uvjete za starosnu mirovinu
- nije osigurana na produženo mirovinsko osiguranje na temelju ugovora o radu na određeno vrijeme za stalne sezonske poslove
- nema utvrđenu privremenu nezapošljivost od strane centra za profesionalnu rehabilitaciju
- nije redoviti učenik ili student.

### NOVOPRIJAVLJENI

Nezaposlene osobe koje su se tijekom izvještajnog mjeseca prijavile u evidenciju Hrvatskog zavoda za zapošljavanje. S obzirom na prethodni status, ulazak u evidenciju može biti:

**1. Izravno iz radnog odnosa** – odnosi se na nezaposlene osobe koje su neposredno prije prijavljivanja na evidenciju Hrvatskoga zavoda za zapošljavanje bile u radnom odnosu.

**2. Iz individualne poljoprivrede ili nekog drugog oblika rada** – odnosi se na nezaposlene osobe koje su neposredno prije prijavljivanja na evidenciju Hrvatskoga zavoda za

zapošljavanje bile zaposlene na vlastitom gospodarstvu ili gospodarstvu u vlasništvu obitelji, radile kao pomažući članovi obitelji u obiteljskom poduzeću, obavljale stručno osposobljavanje za rad bez zasnivanja radnog odnosa i drugo.

**3. Izravno iz redovitog školovanja** – odnosi se na nezaposlene osobe koje su neposredno prije prijavljivanja na evidenciju Hrvatskoga zavoda za zapošljavanje bile na redovitom školovanju, tj. bili učenici ili studenti uključeni u redovito obrazovanje.

**4. Iz neaktivnosti** – odnosi se na nezaposlene osobe koje neposredno prije prijavljivanja na evidenciju Hrvatskoga zavoda za zapošljavanje nisu bile na redovitom školovanju i nisu radile, tj. bile su neaktivne. U ovu kategoriju ulaze npr. osobe koje duže vrijeme (više od 3 mjeseca) nisu bile u radnom odnosu niti su radile u drugim oblicima zaposlenosti, domaćice, osobe na dragovoljnom odsluženju vojnog roka i sl.

### IZLASCICI IZ EVIDENCIJE

Prema članku 17. Zakona o tržištu rada, Zavod prestaje voditi osobu kao nezaposlenu u evidenciji, ako ta osoba:

- zasnuje radni odnos
- ostvari mjesečni primitak od pružanja usluga prema posebnim propisima ili ostvari mjesečni primitak, odnosno drugi dohodak prema propisima o porezu na dohodak s obzirom na podatak o uplaćenim doprinosima za obvezna osiguranja dobivenim od Središnjeg registra osiguranika, a koji je veći od prosječne isplaćene novčane naknade u prethodnoj kalendarskoj godini
- obavlja posao bez potvrde, ugovora, odnosno rješenja na temelju kojeg radi
- registrira trgovačko društvo ili drugu pravnu osobu, odnosno stekne više od 25% udjela u trgovačkom društvu ili drugoj pravnoj osobi
- postane član zadruga
- postane predsjednik uprave, član uprave ili izvršni direktor trgovačkog društva ili upravitelj zadruga
- registrira obrt, slobodno zanimanje ili djelatnost poljoprivrede i šumarstva
- obavlja domaću radinost ili sporedno zanimanje prema posebnom propisu
- postane poljoprivredni osiguranik po propisima o mirovinskom osiguranju
- zaposli se prema posebnim propisima
- ispuni uvjete za starosnu mirovinu, ostvari obiteljsku mirovinu koja joj se isplaćuje ili ostvari invalidsku mirovinu zbog opće nesposobnosti za rad odnosno invalidsku mirovinu zbog potpunog gubitka radne sposobnosti
- ima utvrđenu privremenu nezapošljivost od strane centra za profesionalnu rehabilitaciju
- ima utvrđenu opću nesposobnost za rad odnosno potpuni gubitak radne sposobnosti od nadležnog jedinstvenog tijela vještačenja
- obavlja stručno osposobljavanje za rad bez zasnivanja radnog odnosa prema posebnim propisima
- ostvari prava na roditeljsku, posvojiteljsku ili skrbničku poštedu od rada odnosno roditeljsku, posvojiteljsku ili skrbničku brigu o novorođenom djetetu po posebnom propisu
- postane redoviti učenik ili student
- nastupi na dragovoljno služenje vojnog roka
- bude pritvorena ili joj bude određen istražni zatvor



- nastupi na izdržavanje kazne zatvora
- navršši 65 godina života
- odbije se uključiti u obrazovni program ili ga bez opravdanog razloga prekine, odnosno ne završi obrazovni program koji je sukladan njezinim procijenjenim osobnim i profesionalnim sposobnostima, a koji je organizirao odnosno troškove snosio Zavod u svrhu povećanja njezine mogućnosti zapošljavanja
- ne ispunjava uvjete o aktivnom traženju posla i raspoloživosti za rad te ne obavlja aktivnosti u dinamici utvrđenoj u profesionalnom planu
- postane osiguranik produženog mirovinskog osiguranja na temelju ugovora o radu na određeno vrijeme za stalne sezonske poslove
- odjavi se s evidencije
- u potpisanoj izjavi iz članka 10. stavka 2. ovoga Zakona navede neistinite podatke
- ne prihvati ponuđena zaposlenja u okviru stečene razine kvalifikacije i radnog iskustva do utvrđivanja profesionalnog plana iz članka 24. ovoga Zakona, a nakon toga ponuđena zaposlenja iz utvrđenog profesionalnog plana ili ako svojim postupanjem uzrokuje odbijanje zaposlenja od strane poslodavca, osim ako odbije zaposlenje iz razloga što poslodavac redovito ne ispunjava obveze prema radnicima.

### **ZAPOSLENI S EVIDENCIJE**

Osobe koje su tijekom izvještajnog mjeseca zaposlene s evidencije Hrvatskog zavoda za zapošljavanje na temelju radnog odnosa i na temelju drugih poslovnih aktivnosti.

### **ZAPOSLENI S EVIDENCIJE NA TEMELJU RADNOG ODNOSA**

Osobe koje su tijekom izvještajnog mjeseca zasnovale radni odnos na temelju ugovora o radu u zemlji ili inozemstvu, a bile su u evidenciji Hrvatskog zavoda za zapošljavanje.

**Zaposleni prema mjestu rada** – pod mjestom rada u kojem se radnik zaposlio navedene su četiri mogućnosti:

- Radnik se zaposlio na području **ispostave** Hrvatskog zavoda za zapošljavanje u kojoj je bio prijavljen.
- Radnik se zaposlio na području **područnog ureda** Hrvatskog zavoda za zapošljavanje u kojem je bio prijavljen.
- Radnik se zaposlio na području **drugog područnog ureda** Hrvatskog zavoda za zapošljavanje, a ne u onom u kojem je bio prijavljen.
- Radnik se zaposlio u **inozemstvu**.

### **ZAPOSLENI S EVIDENCIJE NA TEMELJU DRUGIH POSLOVNIH AKTIVNOSTI**

Osobe koje su tijekom izvještajnog mjeseca započele obavljati neke druge poslovne aktivnosti u vezi sa zapošljavanjem, tj. ako su: uključile se u stručno osposobljavanje za rad bez zasnivanja radnog odnosa, ostvarile mjesečni primitak, odnosno dohodak veći od prosječne isplaćene novčane naknade u prethodnoj kalendarskoj godini, registrirale ili stekle više od 25 % udjela u trgovačkom društvu ili drugoj pravnoj osobi, registrirale obrt ili slobodno zanimanje, postale predsjednik uprave, član uprave ili izvršni direktor trgovačkog društva te član ili upravitelj zadruga, postale osiguranik produženog mirovinskog osiguranja na temelju ugovora



o radu na određeno vrijeme za stalne sezonske poslove, zaposlile se prema posebnim propisima, a bile su u evidenciji Hrvatskoga zavoda za zapošljavanje.

### **BRISANI IZ EVIDENCIJE ZBOG OSTALIH RAZLOGA**

Osobe koje su tijekom izvještajnog mjeseca brisane iz evidencije Hrvatskoga zavoda za zapošljavanje zbog svih ostalih razloga osim zapošljavanja na temelju radnog odnosa ili drugih poslovnih aktivnosti, a sukladno čl. 17. Zakona o tržištu rada (ostvarivanje prava na mirovinu, na rodiljnu, roditeljsku, posvojiteljsku ili skrbničku poštedu od rada, opća nesposobnost za rad ili privremena nezapošljivost, odjava s evidencije, neispunjavanje uvjeta za aktivno traženje posla i drugo).

### **KORISNICI NOVČANE NAKNADE**

Nezaposlene osobe evidentirane u Hrvatskom zavodu za zapošljavanje koje su prema odredbama Zakona o tržištu rada ostvarile novčanu naknadu tijekom izvještajnog mjeseca.

### **TRAŽENI RADNICI**

Broj slobodnih radnih mjesta koje su poslodavci prijavili Hrvatskom zavodu za zapošljavanje tijekom izvještajnog mjeseca, a odnose se na zapošljavanje na temelju radnog odnosa i na temelju drugih poslovnih aktivnosti. Podaci su prikazani prema mjestu zaprimanja prijave potrebe za radnikom (županija) i prema mjestu gdje će radnik raditi (županija i inozemstvo). Broj traženih radnika prikazan po pojedinim godinama predstavlja zbroj svih mjeseci za dotičnu godinu.

### **NEZAPOSLENI HRVATSKI BRANITELJI**

Nezaposlene osobe evidentirane u Hrvatskom zavodu za zapošljavanje na kraju izvještajnog mjeseca koje su prema odredbama Zakona o pravima hrvatskih branitelja iz Domovinskoga rata i članova njihovih obitelji (Narodne novine, 121/17, 98/19 i 84/21) stekle status branitelja.

### **TRAŽITELJI ZAPOSLENJA**

Osobe koje se mogu prijaviti Zavodu prema članku 13. Zakona o tržištu rada radi savjetovanja i informiranja u svrhu razvoja upravljanja karijerom i posredovanja, a ne smatraju se nezaposlenim osobama iz članka 10. spomenutog Zakona.

### **AKTIVNA POLITIKA ZAPOŠLJAVANJA**

Na sjednici održanoj dana 28. prosinca 2017. godine Vlada Republike Hrvatske usvojila je Smjernice za razvoj i provedbu aktivne politike zapošljavanja u Republici Hrvatskoj za razdoblje od 2019. do 2020. godine koje se temelje na analizi kretanja na tržištu rada Republike Hrvatske, potreba određenih ciljanih skupina te relevantnim europskim i hrvatskim strateškim dokumentima u području zapošljavanja. Smjernicama su definirani osnovni prioriteti i ciljevi aktivne politike zapošljavanja u navedenom periodu, a na temelju istih su definirane konkretne mjere i aktivnosti. Mjere su usmjerene na poticanje zapošljavanja, usavršavanja, samozapošljavanja, obrazovanja, stručnog osposobljavanja za rad, zapošljavanje u javnim radovima te očuvanje radnih mjesta osoba koje su u nepovoljnom položaju na tržištu rada te koje bi mogle izgubiti svoja radna mjesta. Sredstva za provedbu ovog programa osiguravaju



se u Državnom proračunu, kao i iz sredstava EU fondova. Nacionalni program za Rome potiče zapošljavanje i podizanje razine zapošljivosti osoba romske nacionalne manjine te se sastoji od mjera poticanja zapošljavanja, obrazovanja, stručnog osposobljavanja za rad bez zasnivanja radnog odnosa i javnih radova. Sredstva za provedbu ovog programa osiguravaju se u Državnom proračunu.

## KLASIFIKACIJE

U tablicama u kojima se podaci prikazuju po djelatnostima, koristi se **Nacionalna klasifikacija djelatnosti 2007 (NKD 2007)** prema odluci Vlade Republike Hrvatske (Narodne novine, br. 58/07, 72/07), a u službenoj je primjeni od 1. siječnja 2009. Ta je klasifikacija utemeljena na europskoj klasifikaciji NACE Rev. 2 koja je obvezna za države članice Europske unije.

U tablicama u kojima se podaci prikazuju po rodu i vrstama zanimanja, koristi se **Nacionalna klasifikacija zanimanja 2010 (NKZ 10)** (Narodne novine, br. 147/10, 14/11). Ona predstavlja normu za sve korisnike pri iskazivanju podataka o zanimanjima. Izrađena je primjenom načela i sustava Međunarodne standardne klasifikacije zanimanja (*International Standard Classification of Occupations ISCO-08*), čime je omogućena usporedivost podataka na međunarodnoj razini. Prema Nacionalnoj klasifikaciji zanimanja, zanimanje je definirano kao skup poslova i radnih zadaća koji su svojim sadržajem i vrstom organizacijski i tehnološki toliko srodni i međusobno povezani da ih obavlja jedan izvršitelj koji posjeduje odgovarajuća znanja, sposobnosti i vještine.

Zanimanja nezaposlenih osoba određuju se prema poslovima koje osobe traže, odnosno koje su obavljale prije ulaska u nezaposlenost. Kod nezaposlenih osoba bez radnog iskustva zanimanja se određuju prema osposobljenosti za rad, tj. zvanju. Nezaposlenoj se osobi na taj način može odrediti i nekoliko zanimanja, a statistički podatci prikazuju prioritarno zanimanje određeno profesionalnim planom. Prioritetno zanimanje nezaposlene osobe koristi se i kod prikaza zaposlenih s evidencije po zanimanjima.

U tablicama u kojima se podaci prikazuju po obrazovanju koristi se **Nacionalna standardna klasifikacija obrazovanja (NSKO)** (Narodne novine, br. 105/01). UNESCO je krajem 1997. godine prihvatio revidiranu međunarodnu klasifikaciju obrazovanja (*International Standard Classification of Education – ISCED-97*) kao međunarodni standard za prikupljanje i prezentiranje podataka o obrazovanju. Klasifikacija ISCED-97 omogućuje usporedivost podataka o obrazovanju na međunarodnoj razini. Metodologija Nacionalne standardne klasifikacije obrazovanja u potpunosti je usklađena s međunarodnom klasifikacijom obrazovanja ISCED-97 i njezina će primjena omogućiti usporedivost podataka o obrazovanju s drugim zemljama svijeta.

U tablicama u kojima su mjere aktivne politike zapošljavanja koje provodi Hrvatski zavod za zapošljavanje klasificirane su i numerirane prema Eurostatovoj metodologiji za statistike tržišta rada (*Labour market policy statistics*) iz 2013. godine. Prikazani su samo tipovi intervencija koji se provode u Republici Hrvatskoj.