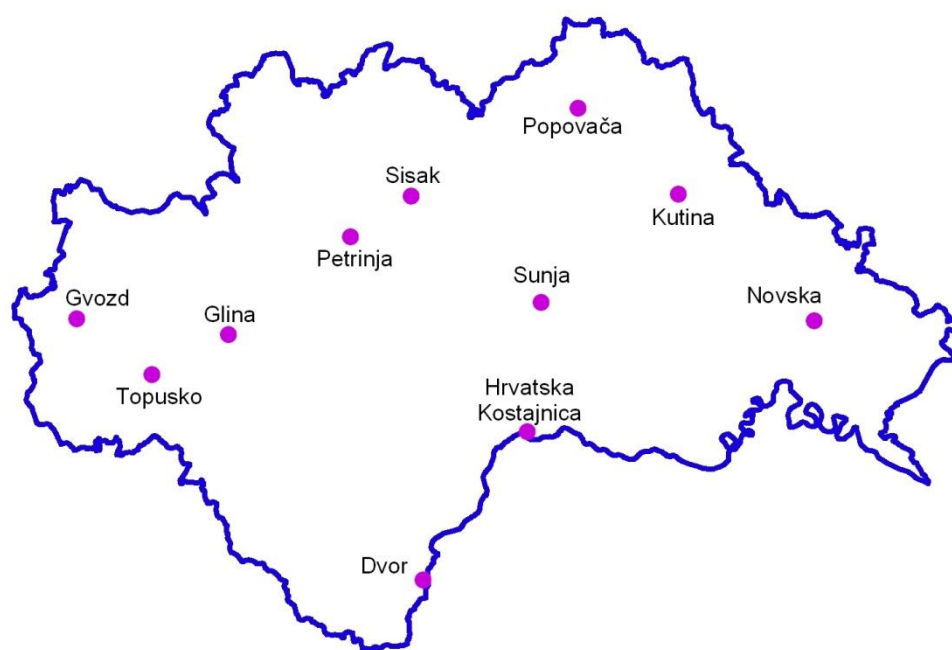




ISSN 1331-4637

**HRVATSKI ZAVOD ZA ZAPOSŁJAVANJE
PODRUČNI URED SISAK
PODRUČNI URED KUTINA**

MJESEČNI STATISTIČKI IZVJEŠTAJ



Broj: 10

Godina: XXX./2024.



IMPRESUM

NAKLADNIK: HRVATSKI ZAVOD ZA ZAPOŠLJAVANJE

Područni ured Sisak, Sisak, Kralja Tomislava 15
Telefon: (044) 659 127
E-mail:ivan.juranovic@hzz.hr

Područni ured Kutina, Kutina, Crkvena 13
Telefon: (044) 691 370
Telefaks: (044) 683 538
E-mail: tanja.lovric-ivankovic@hzz.hr

Web-stranice: <http://www.hzz.hr>

ZA NAKLADNIKA: Irena Bušić – predstojnica Područnog ureda Sisak

UREDNIŠTVO: Ivan Juranović, Područni ured Sisak
Tanja Lovrić-Ivanković, Područni ured Kutina

Mjesečni statistički izvještaj izlazi oko 15. u mjesecu

Molimo korisnike da pri korištenju podataka navedu izvor !



Sadržaj:

I. NEZAPOSLENOST I ZAPOSŁJAVANJE U LISTOPADU 2024.....	1
1.1. NEZAPOSLENOST	1
1.2. ZAPOSŁJAVANJE.....	1
2. MATERIJALNO-PРАВNA ZAŠTITA	2
3. HRVATSKI BRANITELJI.....	2
II. TABELARNO - GRAFIČKI PRIKAZ	
T-1 PREGLED NEZAPOSLENIH OSOBA PREMA RAZINI OBRAZOVANJA I SPOLU	3
T-2 NEZAPOSLENE OSOBE PREMA GRADOVIMA I OPĆINAMA PREBIVALIŠTA KRAJEM LISTOPADA 2024. GODINE.....	4
T-3 PREGLED NEZAPOSLENIH OSOBA PREMA DOBI, RAZINI OBRAZOVANJA I RADNOM STAŽU NA DAN 31.10.2024.	5
T-4 NEZAPOSLENOST I ZAPOSŁJAVANJE PREMA RAZINI OBRAZOVANJA U LISTOPADU 2024.	6
T-5 NEZAPOSLENOST I ZAPOSŁJAVANJE U LISTOPADU 2024. PO ISPOSTAVAMA.....	7
T-6 NEZAPOSLENI HRVATSKI BRANITELJI U LISTOPADU 2024. GODINE.....	8
T-7 NEZAPOSLENOST I ZAPOSŁJAVANJE U RAZDOBLJU SIJEČANJ- LISTOPAD 2024 I 2023.....	9
T-8 NEZAPOSLENOST I ZAPOSŁJAVANJE OD 1994. DO 2023. GODINE.....	10
IZVORI PODATAKA I OBJAŠNJENJE POJMOVA.....	11



NEZAPOSLENOST I ZAPOŠLJAVANJE U LISTOPADU 2024. GODINE U SISAČKO-MOSLAVAČKOJ ŽUPANIJI

1. NEZAPOSLENOST

Koncem listopada 2024. godine na području Sisačko-moslavačke županije u evidenciji nezaposlenih Hrvatskoga zavoda za zapošljavanje, Područnih ureda Kutine i Siska, registrirana je 4.951 nezaposlena osoba. U odnosu na rujan 2024. godine (4.833 nezaposlene osobe) zabilježen je rast nezaposlenosti za 2,4%, a u odnosu na listopad 2023. (6.438 nezaposlenih osoba), broj nezaposlenih manji je za 23,1%.

Struktura nezaposlenih prema razini obrazovanja je sljedeća:

- bez škole i nezavršena osnovna škola	666	13,5 %
- osnovna škola	1.150	23,2 %
- srednja škola za zanimanja do 3 god. i škola za KV i VKV radnike	1.470	29,7 %
- srednja škola za zanimanja u trajanju od 4 i više	1.172	23,7 %
- gimnazija	115	2,3 %
- viša škola, I. stupanj fakulteta i stručni studij	235	4,7 %
- fakulteti, akademije, magisterij, doktorat	143	2,9 %

U ukupnom broju nezaposlenih na području županije, žena je 2.677 (54,1%), a muškaraca 2.274 (45,9%). Osobe koje traže prvo zaposlenje (1.079) čine 21,8%, a nezaposlenih zbog prestanka rada poslodavca je 1,5%. Udio stručnih nezaposlenih osoba u ukupnoj nezaposlenosti iznosi 63,3%.

Prema dobnoj strukturi najviše je osoba između 55 i 59 godina (671), između 50 i 54 godine je 529, između 20 i 24 godine 508, od 45 do 49 godina starosti 522 i između 25 i 29 godina je 509.

U evidenciju nezaposlenih tijekom listopada 2024. godine, novoprijavljeno je 811 osoba, a najviše je osoba sa srednjom školom za zanimanja do 3 god. te za KV i VKV radnike (298 ili 30,5%).

Izravno iz radnog odnosa došle su 583 osobe, izravno iz redovnog školovanja 84 i iz neaktivnosti su došle ukupno 143 osobe.

2. ZAPOŠLJAVANJE

Tijekom listopada 2024. godine poslodavci su Područnim uredima Kutini i Sisku prijavili 851 potrebu za radnicima, što je u odnosu na rujan 2024. godine 240 potreba više, a u odnosu na listopad 2023. godine 145 potreba više.

Za zapošljavanje osoba na određeno vrijeme prijavljeno je 510 (59,9%) potreba za radnicima, a na neodređeno vrijeme prijavljena je 341 (40,1%) potreba.



Najviše potreba prijavljeno je iz obrazovanja (221), prerađivačke industrije (209), građevinarstva (127), itd.

Iz evidencije nezaposlenih Područnih ureda Kutine i Siska tijekom listopada 2024. na osnovi radnog odnosa zaposleno je 405 osoba.

Na određeno vrijeme zaposleno je 307 osoba, a na neodređeno vrijeme 98 osoba. Bez radnog iskustva zaposleno je 85 osoba. Najviše je zaposleno osoba sa završenom srednjom školom za zanimanja do 3 god. te za KV i VKV radnike (139 ili 34,3%).

Na području Sisačko-moslavačke županije zaposleno je ukupno 287 osoba, 111 osoba zaposleno je na drugim područjima Republike Hrvatske, a u inozemstvu je zaposleno 7 osoba. Na temelju drugih poslovnih aktivnosti zaposlena je 41 osoba.

3. MATERIJALNO PRAVNA ZAŠTITA NEZAPOSLENIH

Prema Zakonu o tržištu rada (NN 118/18, 32/20 i 18/22), dio nezaposlenih ostvaruje pravo na novčanu naknadu. Na osnovi tog zakona novčanu naknadu u listopadu 2024. godine koristilo je 778 nezaposlenih osoba što je -19,5% manje nego u rujnu 2024. godine i -3,1% manje nego u listopadu 2023. godine.

4. HRVATSKI BRANITELJI

Koncem listopada 2024. na području Sisačko-moslavačke županije evidentirano je 326 nezaposlenih hrvatskih branitelja što čini 6,6% ukupne nezaposlenosti. Najveći broj nezaposlenih hrvatskih branitelja bilježi Ispostava Sisak (97), Novska (62), Kutina (61), Popovača (47), zatim Petrinja (22), Glina (11) itd.

Struktura nezaposlenih hrvatskih branitelja prema razini obrazovanja je:

- bez škole i nezavršena osnovna škola	30	9,2 %
- osnovna škola	109	33,4 %
- srednja škola za zanimanja do 3 god. i škola za KV i VKV radnike	96	29,4 %
- srednja škola za zanimanja u trajanju od 4 i više	78	23,9 %
- gimnazija	3	0,9 %
- viša škola, I. stupanj fakulteta i stručni studij	6	1,8 %
- fakulteti, akademije, magisterij, doktorat	4	1,2 %

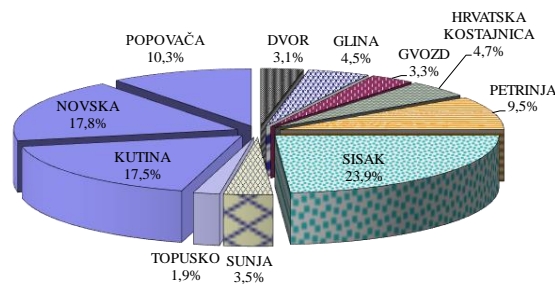
U ukupnom broju nezaposlenih hrvatskih branitelja evidentirano je 7,7% žena i 92,3% muškaraca. Stručnih radnika je 57,4%.



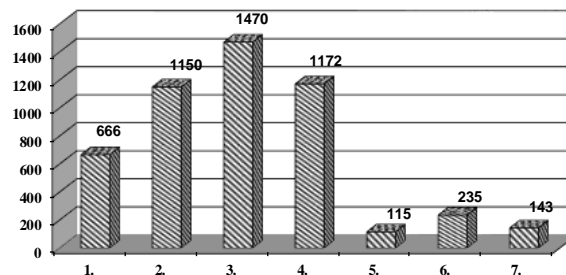
T-1 PREGLED NEZAPOSLENIH OSOBA PREMA RAZINI OBRAZOVANJA I SPOLU
(stanje krajem listopada 2024.)

ISPOSTAVA	Ukupno	Razina obrazovanja							
		Bez škole i nezavršena osnovna škola	Osnovna škola	SŠ za zanimanja do 3 god. škola za KV i VKV radnike	SŠ za zanimanja u trajanju od 4 i više godina	Gimnazija	Prvi stupanj fakulteta, stručni studij i viša škola	Fakultet, akademija, magistrij, doktorat	
		1.	2.	3.	4.	5.	6.	7.	
DVOR	Ukupno	152	13	61	33	38	3	3	1
	Muški	77	8	32	10	23	1	2	1
	Žene	75	5	29	23	15	2	1	0
GLINA	Ukupno	222	27	78	55	45	5	8	4
	Muški	96	12	37	27	15	2	2	1
	Žene	126	15	41	28	30	3	6	3
GVOZD	Ukupno	161	19	63	42	27	4	3	3
	Muški	93	11	39	29	12	1	0	1
	Žene	68	8	24	13	15	3	3	2
HRVATSKA KOSTAJNICA	Ukupno	232	18	77	68	45	8	12	4
	Muški	116	5	35	44	20	5	4	3
	Žene	116	13	42	24	25	3	8	1
PETRINJA	Ukupno	469	21	87	164	139	13	23	22
	Muški	222	10	27	95	62	5	13	10
	Žene	247	11	60	69	77	8	10	12
SISAK	Ukupno	1.185	167	216	308	317	45	78	54
	Muški	528	65	92	149	153	24	23	22
	Žene	657	102	124	159	164	21	55	32
SUNJA	Ukupno	175	15	67	50	37	2	2	2
	Muški	79	9	30	23	16	0	0	1
	Žene	96	6	37	27	21	2	2	1
TOPUSKO	Ukupno	94	12	24	25	21	2	8	2
	Muški	52	5	17	14	10	0	4	2
	Žene	42	7	7	11	11	2	4	0
KUTINA	Ukupno	868	199	177	234	186	10	46	16
	Muški	404	91	79	132	72	3	21	6
	Žene	464	108	98	102	114	7	25	10
NOVSKA	Ukupno	882	69	173	331	239	15	35	20
	Muški	328	33	60	129	79	8	12	7
	Žene	554	36	113	202	160	7	23	13
POPOVAČA	Ukupno	511	106	127	160	78	8	17	15
	Muški	279	50	81	93	40	3	5	7
	Žene	232	56	46	67	38	5	12	8
UKUPNO	Ukupno	4.951	666	1.150	1.470	1.172	115	235	143
	Muški	2.274	299	529	745	502	52	86	61
	Žene	2.677	367	621	725	670	63	149	82

BROJ NEZAPOSLENIH PO ISPOSTAVAMA



NEZAPOSLENE OSOBE PREMA RAZINI OBRAZOVANJA



razina obrazovanja

**T-2 NEZAPOSLENE OSOBE PREMA GRADOVIMA I OPĆINAMA PREBIVALIŠTA KRAJEM LISTOPADA 2024. GODINE**

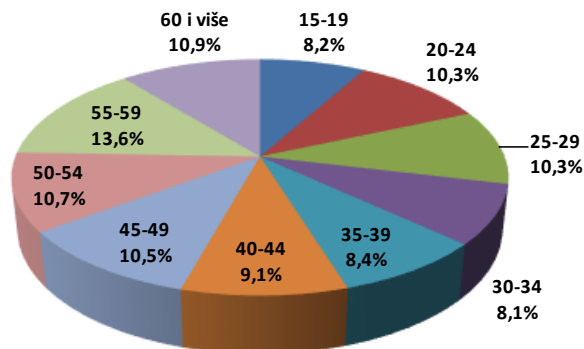
ISPOSTAVA	GRAD OPĆINA		UKUPNO	Razina obrazovanja						
				Bez škole i nezavršena osnovna škola	Osnovna škola	SŠ za zanimanja do 3 god. i škola za KV i VKV radnike	SŠ za zanimanja u trajanju od 4 i više godina	Gimnazija	Viša škola, I. stupanj fakulteta i stručni studij	Fakulteti, akademije, magisterij, doktorat
DVOR	Dvor	Ukupno	152	13	61	33	38	3	3	1
		Muškarci	77	8	32	10	23	1	2	1
		Žene	75	5	29	23	15	2	1	0
GLINA	Glina	Ukupno	222	27	78	55	45	5	8	4
		Muškarci	96	12	37	27	15	2	2	1
		Žene	126	15	41	28	30	3	6	3
GVOZD	Gvozdi	Ukupno	161	19	63	42	27	4	3	3
		Muškarci	93	11	39	29	12	1	0	1
		Žene	68	8	24	13	15	3	3	2
HRVATSKA KOSTAJNICA	D.Kukuruzari	Ukupno	66	7	28	18	7	2	2	2
		Muškarci	27	0	13	8	3	1	0	2
		Žene	39	7	15	10	4	1	2	0
	H.Dubica	Ukupno	63	5	21	14	14	2	6	1
		Muškarci	35	3	10	11	6	1	3	1
		Žene	28	2	11	3	8	1	3	0
	H.Kostajnica	Ukupno	72	4	17	24	18	4	4	1
		Muškarci	38	2	7	17	8	3	1	0
		Žene	34	2	10	7	10	1	3	1
	Majur	Ukupno	31	2	11	12	6	0	0	0
		Muškarci	16	0	5	8	3	0	0	0
		Žene	15	2	6	4	3	0	0	0
PETRINJA	Petrinja	Ukupno	469	21	87	164	139	13	23	22
		Muškarci	222	10	27	95	62	5	13	10
		Žene	247	11	60	69	77	8	10	12
SISAK	Lekenik	Ukupno	83	5	9	31	24	5	6	3
		Muškarci	39	4	5	12	12	4	2	0
		Žene	44	1	4	19	12	1	4	3
	Martin. Ves	Ukupno	41	3	8	12	12	2	4	0
		Muškarci	17	1	5	4	5	1	1	0
		Žene	24	2	3	8	7	1	3	0
	Sisak	Ukupno	1.061	159	199	265	281	38	68	51
		Muškarci	472	60	82	133	136	19	20	22
		Žene	589	99	117	132	145	19	48	29
SUNJA	Sunja	Ukupno	175	15	67	50	37	2	2	2
		Muškarci	79	9	30	23	16	0	0	1
		Žene	96	6	37	27	21	2	2	1
TOPUSKO	Topusko	Ukupno	94	12	24	25	21	2	8	2
		Muškarci	52	5	17	14	10	0	4	2
		Žene	42	7	7	11	11	2	4	0
KUTINA	Kutina	Ukupno	868	199	177	234	186	10	46	16
		Muškarci	404	91	79	132	72	3	21	6
		Žene	464	108	98	102	114	7	25	10
POPOVAČA	Popovača	Ukupno	429	87	109	131	65	7	16	14
		Muškarci	237	39	73	78	33	3	5	6
		Žene	192	48	36	53	32	4	11	8
	Velika Ludina	Ukupno	82	19	18	29	13	1	1	1
		Muškarci	42	11	8	15	7	0	0	1
		Žene	40	8	10	14	6	1	1	0
NOVSKA	Novska	Ukupno	654	59	115	245	179	10	31	15
		Muškarci	241	28	45	90	56	5	11	6
		Žene	413	31	70	155	123	5	20	9
	Lipovljani	Ukupno	136	4	27	52	44	2	3	4
		Muškarci	46	1	5	22	16	1	0	1
		Žene	90	3	22	30	28	1	3	3
	Jasenovac	Ukupno	92	6	31	34	16	3	1	1
		Muškarci	41	4	10	17	7	2	1	0
Žene	51	2	21	17	9	1	0	1		
Ostale u RH		Ukupno	0	0	0	0	0	0	0	0
		Muškarci	0	0	0	0	0	0	0	0
		Žene	0	0	0	0	0	0	0	0
UKUPNO ŽUPANIJA		Ukupno	4.951	666	1.150	1.470	1.172	115	235	143
		Muškarci	2.274	299	529	745	502	52	86	61
		Žene	2.677	367	621	725	670	63	149	82



T-3 PREGLED NEZAPOSLENIH OSOBA PREMA DOBI, RAZINI OBRAZOVANJA I RADNOM STAŽU NA 31.10.2024.

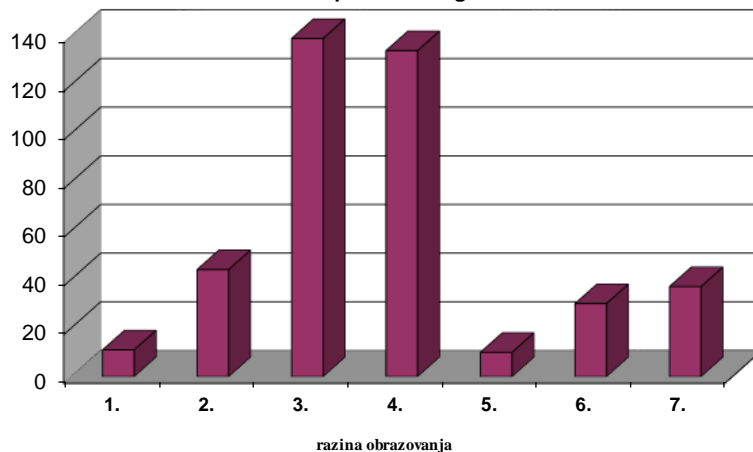
	UKUPNO	15-19	20-24	25-29	30-34	35-39	40-44	45-49	50-54	55-59	60-64	65 +
	4.951	404	508	509	402	414	453	522	529	671	539	0
Razina obrazovanja												
Bez škole i nezavršena osnovna škola	666	38	32	31	53	70	90	105	82	98	67	0
Osnovna škola	1.150	71	57	70	59	58	79	164	178	227	187	0
SŠ za zanimanja do 3 god. i škola za KV i VKV radnike	1.470	143	155	154	132	162	173	145	108	167	131	0
SŠ za zanimanja u trajanju od 4 i više godina	1.172	146	186	122	85	77	72	73	125	154	132	0
Gimnazija	115	6	22	24	18	14	10	8	9	1	3	0
Viša škola, I. stupanj fakulteta i stručni studij	235	0	41	66	41	23	13	14	15	13	9	0
Fakulteti, akademije, magisterij, doktorat	143	0	15	42	14	10	16	13	12	11	10	0
Radni staž												
Bez staža	1.079	328	188	107	73	64	68	77	77	59	38	0
Do 1 godine	774	70	154	127	71	77	58	59	78	50	30	0
1 - 2 godine	467	5	86	88	58	38	55	42	31	40	24	0
2 - 3 godine	309	0	41	52	33	35	29	36	27	41	15	0
3 - 5 godina	432	1	32	68	53	52	41	66	43	55	21	0
5 - 10 godina	630	0	7	65	82	80	87	70	69	93	77	0
10 - 20 godina	695	0	0	2	32	67	94	121	90	130	159	0
20 - 30 godina	356	0	0	0	0	1	21	49	84	110	91	0
30 - 35 godina	111	0	0	0	0	0	0	2	27	51	31	0
35 - 40 godina	76	0	0	0	0	0	0	0	3	39	34	0
Preko 40 godina	22	0	0	0	0	0	0	0	0	3	19	0

Dobna struktura nezaposlenih na dan 31.10.2024.



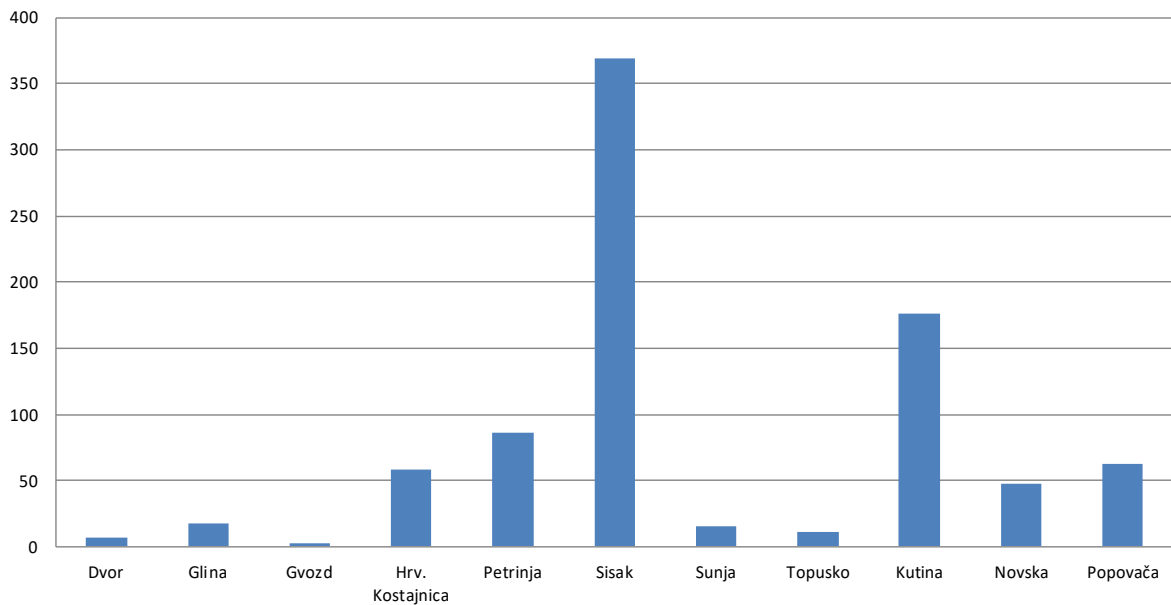
**T-4 NEZAPOSLENOST I ZAPOSŁJAVANJE PREMA RAZINI OBRAZOVANJA U LISTOPADU 2024. I 2023. GODINE**

	Mjesec	UKUPNO	Razina obrazovanja						
			Bez škole i nezavršena osnovna škola	Osnovna škola	SŠ za zanimanja do 3 god. te za KV i VKV radnike	SŠ za zanimanja u trajanju od 4 i više godina	Gimnazija	Viša škola, II. stupanj fakulteta i stručni studij	Fakulteti, akademije, magisterij, doktorat
			1.	2.	3.	4.	5.	6.	7.
1. Nezaposlene osobe	X.2024.	4.951	666	1.150	1.470	1.172	115	235	143
	X.2023.	6.438	711	1729	1888	1524	154	235	197
	Indeks	76,9	93,7	66,5	77,9	76,9	74,7	100,0	72,6
2. Nezaposlene žene	X.2024.	2.677	367	621	725	670	63	149	82
	X.2023.	3.805	410	1069	1041	914	93	158	120
	Indeks	70,4	89,5	58,1	69,6	73,3	67,7	94,3	68,3
3. Nezaposleni muškarci	X.2024.	2.274	299	529	745	502	52	86	61
	X.2023.	2.633	301	660	847	610	61	77	77
	Indeks	86,4	99,3	80,2	88,0	82,3	85,2	111,7	79,2
4. Nezaposlene osobe zbog prestanka rada poslodavca	X.2024.	76	4	17	19	24	5	1	6
	X.2023.	94	3	21	31	27	5	1	6
	Indeks	80,9	133,3	81,0	61,3	88,9	100,0	100,0	100,0
5. Osobe koje prvi put traže zaposlenje	X.2024.	1.079	312	235	220	197	27	50	38
	X.2023.	1.266	330	291	281	213	36	53	62
	Indeks	85,2	94,5	80,8	78,3	92,5	75,0	94,3	61,3
6. Novoprijavljeni	X.2024.	811	59	148	247	224	37	58	38
	X.2023.	909	51	195	298	219	40	47	59
	Indeks	89,2	115,7	75,9	82,9	102,3	92,5	123,4	64,4
7. Zaposleni s evidencije na temelju radnog odnosa	X.2024.	405	11	44	139	134	10	30	37
	X.2023.	406	9	50	136	137	11	31	32
	Indeks	99,8	122,2	88,0	102,2	97,8	90,9	96,8	115,6
8. Brisani s evidencije iz ostalih razloga	X.2024.	247	23	51	76	68	13	10	6
	X.2023.	273	35	77	81	55	7	7	11
	Indeks	90,5	65,7	66,2	93,8	123,6	185,7	142,9	54,5
9. Korisnici novčane naknade	X.2024.	778	32	116	270	252	22	51	35
	X.2023.	803	21	120	255	283	31	48	45
	Indeks	96,9	152,4	96,7	105,9	89,0	71,0	106,3	77,8

Zaposleni s evidencije prema razini obrazovanja u listopadu 2024. godine

**T-5 NEZAPOSLENOST I ZAPOŠLJAVANJE U LISTOPADU 2024. PO ISPOSTAVAMA**

		I S P O S T A V A											
		UKUPNO	Dvor	Glina	Gvozd	Hrv. Kostajnica	Petrinja	Sisak	Sunja	Topusko	Kutina	Novska	Popovača
1.	Nezaposlene osobe	4.951	152	222	161	232	469	1.185	175	94	868	882	511
2.	Nezaposlene žene	2.677	75	126	68	116	247	657	96	42	464	554	232
3.	Nezaposleni muškarci	2.274	77	96	93	116	222	528	79	52	404	328	279
4.	Nezaposlene osobe zbog prestanka rada poslodavca	76	5	1	2	3	2	23	8	1	11	12	8
5.	Osobe koje prvi put traže zaposlenje	1.079	29	48	22	44	85	251	39	17	242	139	163
6.	Novoprijavljeni	811	18	36	14	39	121	324	27	10	87	84	51
7.	Zaposleni s evidencije temeljem radnog odnosa	405	6	22	8	22	72	122	6	8	66	40	33
8.	Brisani s evidencije iz ostalih razloga	494	5	13	7	7	46	107	14	4	21	23	247
9.	Prijavljene potrebe za radnicima	851	7	18	2	58	86	369	15	11	176	47	62

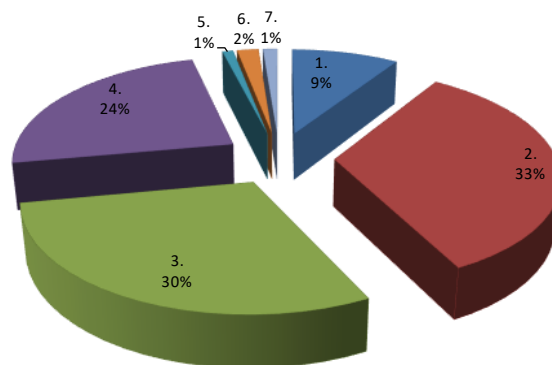
Prijavljene potrebe za radnicima u listopadu 2024. godine



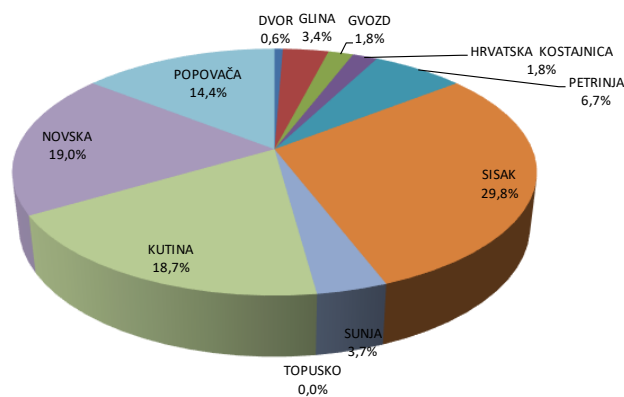
T-6 NEZAPOSLENI HRVATSKI BRANITELJI U LISTOPADU 2024. GODINE

ISPOSTAVA	NEZAPOSLENE OSOBE	OD TOGA HRVATSKI BRANITELJI				NEZAPOSLENI HRVATSKI BRANITELJI PREMA RAZINI OBRAZOVANJA						
	UKUPNO	UKUPNO	MUŠKI	ŽENE	UDIO HB U UK. NEZAP. %	Bez škole i nezavršena osnovna škola	Osnovna škola	SŠ za zanimanja do 3 god. i škola za KV i VKV radnike	SŠ za zanimanja u trajanju od 4 i više godina	Gimnazija	Viša škola, I. stupanj fakulteta i stručni studij	Fakulteti, akademije, magisterij, doktorat
						1.	2.	3.	4.	5.	6.	7.
DVOR	152	2	2	0	1,3	0	0	1	1	0	0	0
GLINA	222	11	9	2	5,0	1	7	0	3	0	0	0
GVOZD	161	6	6	0	3,7	0	4	1	1	0	0	0
HRVATSKA KOSTAJNICA	232	6	6	0	2,6	0	2	3	1	0	0	0
PETRINJA	469	22	18	4	4,7	0	2	11	7	0	2	0
SISAK	1.185	97	87	10	8,2	4	33	22	32	3	1	2
SUNJA	175	12	12	0	6,9	0	9	3	0	0	0	0
TOPUSKO	94	0	0	0	0,0	0	0	0	0	0	0	0
KUTINA	868	61	59	2	7,0	14	13	19	13	0	1	1
NOVSKA	882	62	56	6	7,0	5	21	21	14	0	1	0
POPOVAČA	511	47	46	1	9,2	6	18	15	6	0	1	1
UKUPNO ŽUPANIJA	4.951	326	301	25	6,6	30	109	96	78	3	6	4

Struktura nezaposlenih hrvatskih branitelja prema razini obrazovanja u listopadu 2024.



NEZAPOSLENI HRVATSKI BRANITELJI PO ISPOSTAVAMA

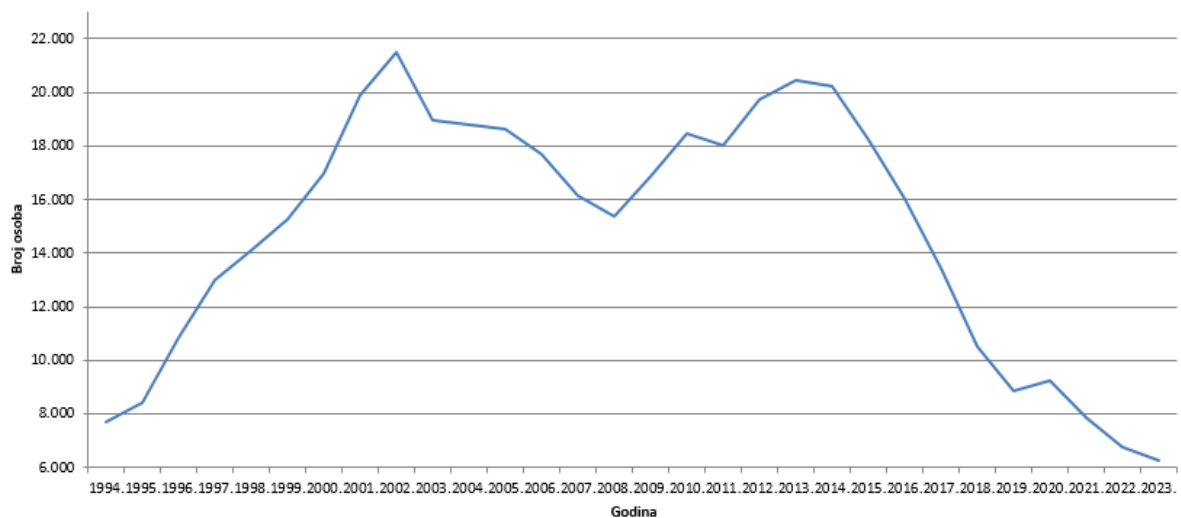


**T-8 NEZAPOSLENOST I ZAPOSŁJAVANJE U RAZDOBLJU SIJEČANJ - LISTOPAD 2024. I 2023.**

		MJESEC	UKUPNO	Bez škole i nezavršena osnovna škola	Osnovna škola	SŠ za zanimanja do 3 god. i škola za KV i VKV radnike	SŠ za zanimanja u trajanju od 4 i više godina	Gimnazija	Viša škola, I. stupanj fakulteta i stručni studij	Fakulteti, akademije, magisterij, doktorat
1.	Prosječan broj nezaposlenih osoba	I.-X.2024.	5.530	681	1412	1662	1262	125	220	169
		I.-X.2023.	6.227	709	1674	1808	1456	133	248	199
		Indeks	88,8	96,0	84,3	91,9	86,7	94,0	89,0	84,8
2.	Prosječan broj nezaposlenih žena	I.-X.2024.	3.150	377	813	876	759	77	143	106
		I.-X.2023.	3.550	407	947	968	862	79	165	123
		Indeks	88,7	92,8	85,9	90,5	88,0	97,0	86,6	85,7
3.	Prosječan broj zaposlenih muškaraca	I.-X.2024.	2.380	303	598	786	504	49	78	63
		I.-X.2023.	2.676	302	727	840	594	54	83	76
		Indeks	88,9	100,4	82,3	93,5	84,8	89,6	93,8	83,3
4.	Prosječan broj nezaposlenih zbog prestanka rada poslodavca	I.-X.2024.	84	3	19	22	26	7	2	5
		I.-X.2023.	104	4	25	30	32	4	2	6
		Indeks	80,9	75,6	75,9	73,7	81,4	153,5	100,0	79,0
5.	Prosječan broj osoba koje prvi put traže zaposlenje	I.-X.2024.	1.036	321	254	224	152	22	35	29
		I.-X.2023.	1.190	338	310	247	185	28	41	41
		Indeks	87,1	94,8	82,1	90,6	82,1	80,0	85,0	70,2
6.	Ukupan broj novoprijavljenih	I.-X.2024.	5.963	415	990	1962	1687	193	382	334
		I.-X.2023.	7.325	420	1396	2350	2117	243	390	409
		Indeks	81,4	99	71	83	80	79	98	82
7.	Ukupan broj zaposlenih s evidencije temeljem radnog odnosa	I.-X.2024.	4.945	164	912	1675	1436	152	284	322
		I.-X.2023.	5.315	170	947	1.729	1.632	161	345	331
		Indeks	93,0	96,5	96,3	96,9	88,0	94,4	82,3	97,3
8.	Ukupan broj brisanih iz evidencije iz ostalih razloga	I.-X.2024.	2.158	263	639	641	460	47	52	56
		I.-X.2023.	2.097	229	600	642	456	49	54	67
		Indeks	102,9	114,8	106,5	99,8	100,9	95,9	96,3	83,6
9.	Prosječan broj korisnika novčane naknade	I.-X.2024.	848	27	126	261	288	25	63	58
		I.-X.2023.	916	20	129	275	329	38	65	60
		Indeks	92,6	136,2	97,7	95,1	87,4	66,7	97,1	96,2

**T-8 NEZAPOSLENOST I ZAPOŠLJAVANJE OD 1994. DO 2023. GODINE**

Godina	Novoprijavljeni	Zaposleni s evidencije	Nezaposlene osobe prosjek						Prijavljene potrebe za radnicima
			Ukupno	Verižni indeks	Žene	Muškarci	Prvi put traže zaposlenje	Korisnici NN	
1994.	6.478	3.238	7.726	99,2	4.520	3.206	3.187	734	6.440
1995.	7.224	2.887	8.433	109,1	4.513	3.920	3.362	1.268	6.713
1996.	10.225	4.577	10.824	128,3	5.372	5.452	4.242	2.897	7.290
1997.	10.014	4.266	12.996	119,8	6.536	6.460	5.062	3.204	7.239
1998.	9.882	4.718	14.099	108,5	7.355	6.744	5.293	2.375	7.748
1999.	10.686	4.595	15.250	108,2	8.037	7.213	5.285	2.433	8.116
2000.	12.299	4.658	16.950	111,1	9.053	7.897	5.608	2.655	7.037
2001.	14.760	5.732	19.919	117,5	10.691	9.228	6.422	3.405	7.810
2002.	13.146	6.524	21.482	107,8	11.435	10.047	7.031	3.723	6.921
2003.	11.104	6.784	18.962	88,3	10.582	8.380	6.199	2.441	5.487
2004.	11.568	6.231	18.794	99,1	10.586	8.208	6.487	2.670	4.027
2005.	11.224	7.113	18.644	99,2	10.599	8.045	6.267	2.707	4.996
2006.	10.455	7.536	17.718	95	10.287	7.431	5.645	2.492	5.091
2007.	9.772	7.057	16.130	91	9.549	6.581	4.826	2.215	5.220
2008.	10.296	6.782	15.393	95,4	9.467	5.926	4.335	2.413	4.937
2009.	13.200	5.932	16.863	109,6	9.955	6.908	4.214	3.058	3.256
2010.	13.056	6.199	18.454	109,4	10.239	8.215	4.320	3.205	3.368
2011.	14.612	7.483	18.030	97,7	9.856	8.174	4.093	2.966	4.207
2012.	16.384	8.254	19.739	109,5	10.499	9.240	4.114	3.504	4.257
2013.	14.865	8.404	20.444	103,6	10.823	9.621	4.338	2.850	4.222
2014.	13.896	9.113	20.248	99	10.891	9.357	4.381	2.343	4.072
2015.	13.197	9.725	18.261	90,1	9.962	8.299	3.954	2.003	4.072
2016.	12.968	9.666	16.051	87,9	8.924	7.127	3.364	1.651	5.803
2017.	10.994	8.909	13.431	83,7	7.729	5.701	2.665	1.360	6.671
2018.	10.037	8.201	10.528	78,4	6.148	4.381	2.109	1.085	7.293
2019.	9.679	6.701	8.875	84,3	5.061	4.381	1.768	1.082	6.285
2020.	9.411	6.701	9.251	104,4	5.210	4.041	1.651	1.493	4.720
2021.	7.397	6.698	7.845	84,8	4.372	3.473	1.524	1.095	6.237
2022.	8.220	5.638	6.782	86,4	3.932	2.849	1.231	1.088	6.428
2023.	8.423	6.056	6.254	92,2	3.596	2.659	1.186	906	7.540

Prosječan broj nezaposlenih osoba od 1994. do 2023.



IZVORI PODATAKA I OBJAŠNJENJE POJMOVA

Izvori podataka za Mjesečni statistički izvještaj su evidencije koje se vode u Hrvatskom zavodu za zapošljavanje prema odredbama Zakona o tržištu rada (Narodne novine, 118/18, 32/20 i 18/22) i važećih pravilnika.

NEZAPOSLENE OSOBE

Osobe u dobi od 15 do 65 godina sposobne ili djelomično sposobne za rad koje nisu u radnom odnosu, aktivno traže posao i raspoložive su za rad te zadovoljavaju sve kriterije iz odredbi Zakona o tržištu rada, a evidentirane su u Hrvatskom zavodu za zapošljavanje na kraju izvještajnog mjeseca.

U Zakonu o tržištu rada (čl. 10) nezaposlena osoba je definirana na sljedeći način:

Nezaposlenom osobom u smislu ovoga Zakona smatra se osoba sposobna ili djelomično sposobna za rad, u dobi od 15 do 65 godina koja nije u radnom odnosu, aktivno traži posao i raspoloživa je za rad te ako:

- ne ostvari mjesečni primitak od pružanja usluga prema posebnim propisima ili ne ostvari mjesečni primitak, odnosno drugi dohodak prema propisima o porezu na dohodak s obzirom na podatak o uplaćenim doprinosima za obvezna osiguranja dobivenim od Središnjeg registra osiguranika, a koji je veći od prosječne isplaćene novčane naknade u prethodnoj kalendarskoj godini
- nema registrirano trgovačko društvo ili drugu pravnu osobu, odnosno nema više od 25% udjela u trgovačkom društvu ili drugoj pravnoj osobi
- nije član zadruge
- nije predsjednik, član uprave ili izvršni direktor trgovačkog društva ili upravitelj zadruge
- nema registrirani obrt, slobodno zanimanje ili djelatnost poljoprivrede i šumarstva
- ne obavlja domaću radinost ili sporedno zanimanje prema posebnom propisu
- nije osigurana kao poljoprivrednik po propisima o mirovinskom osiguranju
- nije zaposlena prema posebnim propisima
- nije korisnik mirovine, osim korisnika mirovine koji ostvari pravo na invalidsku mirovinu zbog profesionalne nesposobnosti za rad odnosno korisnika mirovine koji ostvari pravo na invalidsku mirovinu zbog djelomičnog gubitka radne sposobnosti i korisnika obiteljske mirovine kojemu se ta mirovina ne isplaćuje
- ne ispunjava uvjete za starosnu mirovinu
- nije osigurana na produženo mirovinsko osiguranje na temelju ugovora o radu na određeno vrijeme za stalne sezonske poslove
- nema utvrđenu privremenu nezapošljivost od strane centra za profesionalnu rehabilitaciju
- nije redoviti učenik ili student.

NOVOPRIJAVLJENI

Nezaposlene osobe koje su se tijekom izvještajnog mjeseca prijavile u evidenciju Hrvatskog zavoda za zapošljavanje. S obzirom na prethodni status, ulazak u evidenciju može biti:

1. Izravno iz radnog odnosa – odnosi se na nezaposlene osobe koje su neposredno prije prijavljivanja na evidenciju Hrvatskoga zavoda za zapošljavanje bile u radnom odnosu.

2. Iz individualne poljoprivrede ili nekog drugog oblika rada – odnosi se na nezaposlene osobe koje su neposredno prije prijavljivanja na evidenciju Hrvatskoga zavoda za zapošljavanje bile zaposlene na vlastitom gospodarstvu ili gospodarstvu u vlasništvu obitelji, radile kao



pomažući članovi obitelji u obiteljskom poduzeću, obavljale stručno osposobljavanje za rad bez zasnivanja radnog odnosa i drugo.

3. Izravno iz redovitog školovanja – odnosi se na nezaposlene osobe koje su neposredno prije prijavljivanja na evidenciju Hrvatskoga zavoda za zapošljavanje bile na redovitom školovanju, tj. bili učenici ili studenti uključeni u redovito obrazovanje.

4. Iz neaktivnosti – odnosi se na nezaposlene osobe koje neposredno prije prijavljivanja na evidenciju Hrvatskoga zavoda za zapošljavanje nisu bile na redovitom školovanju i nisu radile, tj. bile su neaktivne. U ovu kategoriju ulaze npr. osobe koje duže vrijeme (više od 3 mjeseca) nisu bile u radnom odnosu niti su radile u drugim oblicima zaposlenosti, domaćice, osobe na dragovoljnom odsluženju vojnog roka i sl.

IZLASC IZ EVIDENCIJE

Prema članku 17. Zakona o tržištu rada, Zavod prestaje voditi osobu kao nezaposlenu u evidenciji, ako ta osoba:

- zasnjuje radni odnos
- ostvari mjesečni primitak od pružanja usluga prema posebnim propisima ili ostvari mjesečni primitak, odnosno drugi dohodak prema propisima o porezu na dohodak s obzirom na podatak o uplaćenim doprinosima za obvezna osiguranja dobivenim od Središnjeg registra osiguranika, a koji je veći od prosječne isplaćene novčane naknade u prethodnoj kalendarskoj godini
- obavlja posao bez potvrde, ugovora, odnosno rješenja na temelju kojeg radi
- registrira trgovačko društvo ili drugu pravnu osobu, odnosno stekne više od 25% udjela u trgovačkom društvu ili drugoj pravnoj osobi
- postane član zadruga
- postane predsjednik uprave, član uprave ili izvršni direktor trgovačkog društva ili upravitelj zadruga
- registrira obrt, slobodno zanimanje ili djelatnost poljoprivrede i šumarstva
- obavlja domaću radinost ili sporedno zanimanje prema posebnom propisu
- postane poljoprivredni osiguranik po propisima o mirovinskom osiguranju
- zaposli se prema posebnim propisima
- ispuni uvjete za starosnu mirovinu, ostvari obiteljsku mirovinu koja joj se isplaćuje ili ostvari invalidsku mirovinu zbog opće nesposobnosti za rad odnosno invalidsku mirovinu zbog potpunog gubitka radne sposobnosti
- ima utvrđenu privremenu nezapošljivost od strane centra za profesionalnu rehabilitaciju
- ima utvrđenu opću nesposobnost za rad odnosno potpuni gubitak radne sposobnosti od nadležnog jedinstvenog tijela vještačenja
- obavlja stručno osposobljavanje za rad bez zasnivanja radnog odnosa prema posebnim propisima
- ostvari prava na roditeljsku, posvojiteljsku ili skrbničku poštedu od rada odnosno roditeljsku, posvojiteljsku ili skrbničku brigu o novorođenom djetetu po posebnom propisu
- postane redoviti učenik ili student
- nastupi na dragovoljno služenje vojnog roka
- bude pritvorena ili joj bude određen istražni zatvor
- nastupi na izdržavanje kazne zatvora
- navrši 65 godina života



- odbije se uključiti u obrazovni program ili ga bez opravdanog razloga prekine, odnosno ne završi obrazovni program koji je sukladan njezinim procijenjenim osobnim i profesionalnim sposobnostima, a koji je organizirao odnosno troškove snosio Zavod u svrhu povećanja njezine mogućnosti zapošljavanja
- ne ispunjava uvjete o aktivnom traženju posla i raspoloživosti za rad te ne obavlja aktivnosti u dinamici utvrđenoj u profesionalnom planu
- postane osiguranik produženog mirovinskog osiguranja na temelju ugovora o radu na određeno vrijeme za stalne sezonske poslove
- odjavi se s evidencije
- u potpisanoj izjavi iz članka 10. stavka 2. ovoga Zakona navede neistinite podatke
- ne prihvati ponuđena zaposlenja u okviru stečene razine kvalifikacije i radnog iskustva do utvrđivanja profesionalnog plana iz članka 24. ovoga Zakona, a nakon toga ponuđena zaposlenja iz utvrđenog profesionalnog plana ili ako svojim postupanjem uzrokuje odbijanje zaposlenja od strane poslodavca, osim ako odbije zaposlenje iz razloga što poslodavac redovito ne ispunjava obveze prema radnicima.

ZAPOSLENI S EVIDENCIJE

Osobe koje su tijekom izvještajnog mjeseca zaposlene s evidencije Hrvatskog zavoda za zapošljavanje na temelju radnog odnosa i na temelju drugih poslovnih aktivnosti.

ZAPOSLENI S EVIDENCIJE NA TEMELJU RADNOG ODNOSA

Osobe koje su tijekom izvještajnog mjeseca zasnovale radni odnos na temelju ugovora o radu u zemlji ili inozemstvu, a bile su u evidenciji Hrvatskog zavoda za zapošljavanje.

Zaposleni prema mjestu rada – pod mjestom rada u kojem se radnik zaposlio navedene su četiri mogućnosti:

- Radnik se zaposlio na području **ispostave** Hrvatskog zavoda za zapošljavanje u kojoj je bio prijavljen.
- Radnik se zaposlio na području **područnog ureda** Hrvatskog zavoda za zapošljavanje u kojem je bio prijavljen.
- Radnik se zaposlio na području **drugog područnog ureda** Hrvatskog zavoda za zapošljavanje, a ne u onom u kojem je bio prijavljen.
- Radnik se zaposlio u **inozemstvu**.

ZAPOSLENI S EVIDENCIJE NA TEMELJU DRUGIH POSLOVNIH AKTIVNOSTI

Osobe koje su tijekom izvještajnog mjeseca započele obavljati neke druge poslovne aktivnosti u vezi sa zapošljavanjem, tj. ako su: uključile se u stručno osposobljavanje za rad bez zasnivanja radnog odnosa, ostvarile mjesečni primitak, odnosno dohodak veći od prosječne isplaćene novčane naknade u prethodnoj kalendarskoj godini, registrirale ili stekle više od 25 % udjela u trgovačkom društvu ili drugoj pravnoj osobi, registrirale obrt ili slobodno zanimanje, postale predsjednik uprave, član uprave ili izvršni direktor trgovačkog društva te član ili upravitelj zadruge, postale osiguranik produženog mirovinskog osiguranja na temelju ugovora o radu na određeno vrijeme za stalne sezonske poslove, zaposlile se prema posebnim propisima, a bile su u evidenciji Hrvatskoga zavoda za zapošljavanje.



BRISANI IZ EVIDENCIJE ZBOG OSTALIH RAZLOGA

Osobe koje su tijekom izvještajnog mjeseca brisane iz evidencije Hrvatskoga zavoda za zapošljavanje zbog svih ostalih razloga osim zapošljavanja na temelju radnog odnosa ili drugih poslovnih aktivnosti, a sukladno čl. 17. Zakona o tržištu rada (ostvarivanje prava na mirovinu, na roditeljsku, posvojiteljsku ili skrbničku poštedu od rada, opća nesposobnost za rad ili privremena nezapošljivost, odjava s evidencije, neispunjavanje uvjeta za aktivno traženje posla i drugo).

KORISNICI NOVČANE NAKNADE

Nezaposlene osobe evidentirane u Hrvatskom zavodu za zapošljavanje koje su prema odredbama Zakona o tržištu rada ostvarile novčanu naknadu tijekom izvještajnog mjeseca.

TRAŽENI RADNICI

Broj slobodnih radnih mjesta koje su poslodavci prijavili Hrvatskom zavodu za zapošljavanje tijekom izvještajnog mjeseca, a odnose se na zapošljavanje na temelju radnog odnosa i na temelju drugih poslovnih aktivnosti. Podaci su prikazani prema mjestu zaprimanja prijave potrebe za radnikom (županija) i prema mjestu gdje će radnik raditi (županija i inozemstvo). Broj traženih radnika prikazan po pojedinim godinama predstavlja zbroj svih mjeseci za dotičnu godinu.

NEZAPOSLENI HRVATSKI BRANITELJI

Nezaposlene osobe evidentirane u Hrvatskom zavodu za zapošljavanje na kraju izvještajnog mjeseca koje su prema odredbama Zakona o pravima hrvatskih branitelja iz Domovinskoga rata i članova njihovih obitelji (Narodne novine, 121/17, 98/19 i 84/21) stekle status branitelja.

TRAŽITELJI ZAPOSLENJA

Osobe koje se mogu prijaviti Zavodu prema članku 13. Zakona o tržištu rada radi savjetovanja i informiranja u svrhu razvoja upravljanja karijerom i posredovanja, a ne smatraju se nezaposlenim osobama iz članka 10. spomenutog Zakona.

AKTIVNA POLITIKA ZAPOŠLJAVANJA

Na sjednici održanoj dana 28. prosinca 2017. godine Vlada Republike Hrvatske usvojila je Smjernice za razvoj i provedbu aktivne politike zapošljavanja u Republici Hrvatskoj za razdoblje od 2019. do 2020. godine koje se temelje na analizi kretanja na tržištu rada Republike Hrvatske, potreba određenih ciljanih skupina te relevantnim europskim i hrvatskim strateškim dokumentima u području zapošljavanja. Smjernicama su definirani osnovni prioriteti i ciljevi aktivne politike zapošljavanja u navedenom periodu, a na temelju istih su definirane konkretne mjere i aktivnosti. Mjere su usmjerene na poticanje zapošljavanja, usavršavanja, samozapošljavanja, obrazovanja, stručnog osposobljavanja za rad, zapošljavanje u javnim radovima te očuvanje radnih mjesta osoba koje su u nepovoljnom položaju na tržištu rada te koje bi mogle izgubiti svoja radna mjesta. Sredstva za provedbu ovog programa osiguravaju se u Državnom proračunu, kao i iz sredstava EU fondova. Nacionalni program za Rome potiče zapošljavanje i podizanje razine zapošljivosti osoba romske nacionalne manjine te se sastoji od mjera poticanja zapošljavanja, obrazovanja, stručnog osposobljavanja za rad bez zasnivanja radnog odnosa i javnih radova. Sredstva za provedbu ovog programa osiguravaju se u Državnom proračunu.

KLASIFIKACIJE

U tablicama u kojima se podaci prikazuju po djelatnostima, koristi se **Nacionalna klasifikacija djelatnosti 2007 (NKD 2007)** prema odluci Vlade Republike Hrvatske (Narodne novine, br. 58/07, 72/07), a u službenoj je primjeni od 1. siječnja 2009. Ta je klasifikacija utemeljena na europskoj klasifikaciji NACE Rev. 2 koja je obvezna za države članice Europske unije.

U tablicama u kojima se podaci prikazuju po rodu i vrstama zanimanja, koristi se **Nacionalna klasifikacija zanimanja 2010 (NKZ 10)** (Narodne novine, br. 147/10, 14/11). Ona predstavlja normu za sve korisnike pri iskazivanju podataka o zanimanjima. Izrađena je primjenom načela i sustava Međunarodne standardne klasifikacije zanimanja (*International Standard Classification of Occupations ISCO-08*), čime je omogućena usporedivost podataka na međunarodnoj razini. Prema Nacionalnoj klasifikaciji zanimanja, zanimanje je definirano kao skup poslova i radnih zadaća koji su svojim sadržajem i vrstom organizacijski i tehnološki toliko srodni i međusobno povezani da ih obavlja jedan izvršitelj koji posjeduje odgovarajuća znanja, sposobnosti i vještine.

Zanimanja nezaposlenih osoba određuju se prema poslovima koje osobe traže, odnosno koje su obavljale prije ulaska u nezaposlenost. Kod nezaposlenih osoba bez radnog iskustva zanimanja se određuju prema osposobljenosti za rad, tj. zvanju. Nezaposlenoj se osobi na taj način može odrediti i nekoliko zanimanja, a statistički podatci prikazuju prioritarno zanimanje određeno profesionalnim planom. Prioritetno zanimanje nezaposlene osobe koristi se i kod prikaza zaposlenih s evidencije po zanimanjima.

U tablicama u kojima se podaci prikazuju po obrazovanju koristi se **Nacionalna standardna klasifikacija obrazovanja (NSKO)** (Narodne novine, br. 105/01). UNESCO je krajem 1997. godine prihvatio revidiranu međunarodnu klasifikaciju obrazovanja (*International Standard Classification of Education – ISCED-97*) kao međunarodni standard za prikupljanje i prezentiranje podataka o obrazovanju. Klasifikacija ISCED-97 omogućuje usporedivost podataka o obrazovanju na međunarodnoj razini. Metodologija Nacionalne standardne klasifikacije obrazovanja u potpunosti je usklađena s međunarodnom klasifikacijom obrazovanja ISCED-97 i njezina će primjena omogućiti usporedivost podataka o obrazovanju s drugim zemljama svijeta.

U tablicama u kojima su mjere aktivne politike zapošljavanja koje provodi Hrvatski zavod za zapošljavanje klasificirane su i numerirane prema Eurostatovoj metodologiji za statistike tržišta rada (*Labour market policy statistics*) iz 2013. godine. Prikazani su samo tipovi intervencija koji se provode u Republici Hrvatskoj.