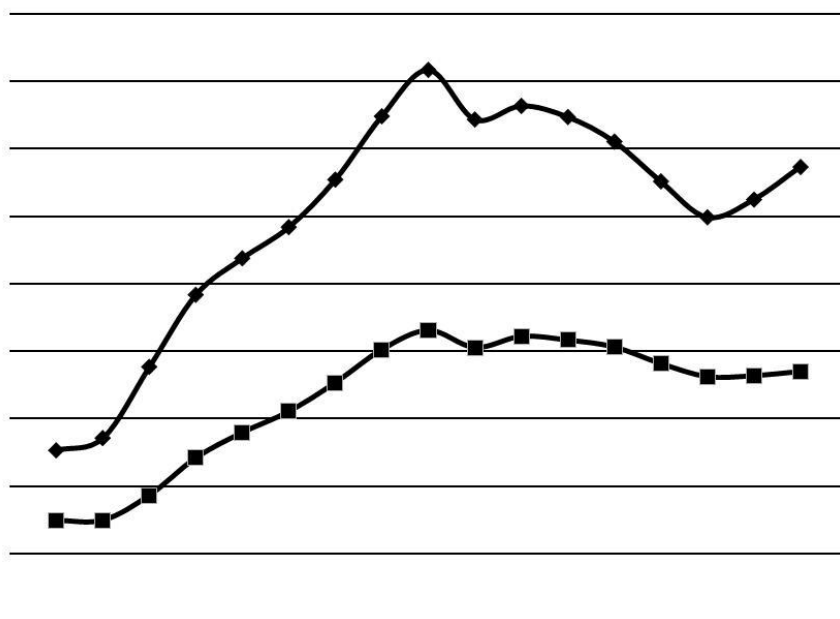




# MJESEČNI STATISTIČKI IZVJEŠTAJ



Broj : 12



## IMPRESUM

NAKLADNIK: HRVATSKI ZAVOD ZA ZAPOŠLJAVANJE

Područni ured Sisak, Sisak, Kralja Tomislava 15  
Telefon: (044) 659 127  
E-mail: [ivan.juranovic@hzz.hr](mailto:ivan.juranovic@hzz.hr), [vesna.cerovski@hzz.hr](mailto:vesna.cerovski@hzz.hr)  
Web-stranice: <http://www.hzz.hr>

ZA NAKLADNIKA: Irena Bušić – predstojnica Područnog ureda Sisak

UREDNIŠTVO: Ivan Juranović i Vesna Cerovski  
LEKTORICA: Ivana Tačković-Paušek

NAKLADNIK: HRVATSKI ZAVOD ZA ZAPOŠLJAVANJE  
PODRUČNI URED SISAK  
Sisak, Kralja Tomislava 15

Mjesečni statistički izvještaj izlazi oko 15. u mjesecu

**Molimo korisnike da pri korištenju podataka navedu izvor**



---

## Sadržaj:

1.NEZAPOSLENOST I ZAPOSŁJAVANJE U PROSINCU 2024. ....	1
1.1. NEZAPOSLENOST .....	1
1.2. ZAPOSŁJAVANJE .....	2
2. MATERIJALNO-PРАВNA ZAŠTITA .....	3
3. NEZAPOSLENOST I ZAPOSŁJAVANJE HRVATSKIH BRANITELJA .....	3
4. MJERE AKTIVNE POLITIKE ZAPOSŁJAVANJA U 2024. GODINI .....	4
T-2 PREGLED NEZAPOSLENIH OSOBA PREMA GRADOVIMA I OPĆINAMA PREBIVALIŠTA KRAJEM PROSINCA 2024.....	6
T-3 PREGLED NEZAPOSLENIH OSOBA PREMA DOBI, RAZINI OBRAZOVANJA I RADNOM STAŽU NA DAN 31.12.2024. ....	7
T-5 KORISNICI NOVČANE NAKNADE U PROSINCU 2024. ....	8
T-6 NEZAPOSLENOST I ZAPOSŁJAVANJE PREMA RAZINI OBRAZOVANJA U PROSINCU 2024. I 2023. ....	9
T-7 NEZAPOSLENOST I ZAPOSŁJAVANJE U PROSINCU 2024. PO ISPOSTAVAMA.....	10
T-8 BROJ PRIJAVLJENIH POTREBA I BROJ NOVOPRIJAVLJENIH NEZAPOSLENIH OSOBA U PROSINCU 2024. ....	11
T-9 NEZAPOSLENE OSOBE PO MJESECIMA.....	12
T-10 NEZAPOSLENI HRVATSKI BRANITELJI KRAJEM PROSINCA 2024. ....	13
T-11 NEZAPOSLENOST I ZAPOSŁJAVANJE U RAZDOBLJU SIJEČANJ - PROSINAC 2024. I 2023. GODINE .....	14
T-12 NEZAPOSLENOST I ZAPOSŁJAVANJE OD 1994. DO 2024. GODINE .....	15
IZVORI PODATAKA I OBJAŠNJENJE POJMOVA .....	15



## 1. NEZAPOSLENOST I ZAPOSŁJAVANJE U PROSINCU 2024.

### 1.1. NEZAPOSLENOST

U evidenciji nezaposlenih Hrvatskog zavoda za zapošljavanje – Područnog ureda Sisak, koncem prosinca 2024. godine, registrirane su 2.632 nezaposlene osobe. Broj nezaposlenih, u odnosu na studeni 2024. godine, manji je za 50 osoba ili 1,9%, a u odnosu na prosinac 2023. godine, manji je za 1.125 osoba ili 29,9%.

U odnosu na studeni 2024. godine, broj nezaposlenih koncem prosinca manji je u dvije ispostave PU Sisak. Smanjenje broja nezaposlenih zabilježeno je u Ispostavi Petrinja - 10,0% i Ispostavi Sisak - 3,4%. Povećanje je evidentirano u Ispostavi Topusko - 1,1% Ispostavi Sunja - 0,6%, Ispostavi Gvozd - 3,7%, Ispostavi Dvor - 3,2%, Ispostavi Hrvatska Kostajnica - 6,0% te Ispostavi Glina - 4,5%.

U prosincu 2024. godine, zabilježen je pad broja nezaposlenih, u odnosu na isti mjesec 2023. u Ispostavi Petrinja za 39,7%, Ispostavi Sisak za 22,9%, Ispostavi Sunja za 26,7%, Ispostavi Glina za 28,5%, Ispostavi Hrvatska Kostajnica za 43,4%, Ispostavi Dvor za 35,1%, Ispostavi Gvozd za 24,3% te Ispostavi Topusko za 19,7%.

U odnosu na prosječnu mjesečnu nezaposlenost iz 2023. godine, broj nezaposlenih u Područnom uredu Sisak, u prosincu 2024. godine, manji je za 30,3%.

Struktura ukupno nezaposlenih, promatramo li razinu obrazovanja je sljedeća:

- bez škole i nezavršena osnovna škola - 301 (11,4%)
- osnovna škola - 652 (24,8%)
- SŠ za zanimanja do 3 god. i škola za KV i VKV radnike - 752 (28,6%)
- SŠ za zanimanja u trajanju od 4 i više godina - 640 (24,3%)
- gimnazija - 65 (2,5 %)
- viša škola, I. stupanj fakulteta i stručni studij - 141 (5,4%)
- fakulteti, akademije, magisterij, doktorat - 81 (3,1%)

U ukupnom broju nezaposlenih, koncem prosinca 2024. godine, registrirano je u %:

ispostava	nezaposlenih žena	osoba koje prvi put traže zaposlenje	nezaposlenih radi prestanka rada poslodavca
Dvor	49,1	16,1	2,5
Glina	58,4	19,0	0,4
Gvozd	39,9	13,1	1,8
Hrvatska Kostajnica	48,4	15,3	0,8
Petrinja	53,8	16,3	0,2
Sisak	53,2	18,8	2,0
Sunja	53,2	22,0	2,9
Topusko	48,9	14,9	1,1
<b>PU Sisak</b>	<b>52,1</b>	<b>17,6</b>	<b>1,5</b>



Krajem prosinca, u evidenciji nezaposlenih na području PU Sisak, bilo je 170 osoba u dobi od 15 do 19 godina, 275 u dobi od 20 do 24 godine, 263 u dobi od 25 do 29 godina, 209 u dobi od 30 do 34 godine, 216 u dobi od 35 do 39 godina, 219 u dobi od 40 do 44 godine, 278 u dobi od 45 do 49 godina, 272 u dobi od 50 do 54 godine, 399 u dobi od 55 do 59 godina i 331 starija od 60 godina. Najveći udio u ukupnom broju nezaposlenih imaju osobe u dobi od 55 do 59 godina (15,2%).

Tijekom prosinca 2024. godine, u evidenciju nezaposlenih Područnog ureda Sisak novoprijavljene su 302 osobe, jednako kao u prosincu 2023. godine i -11,2% manje nego u studenom 2024.

Od ukupnog broja novoprijavljenih, 264 osobe ili 87,4%, bile su zaposlene. Izravno iz radnog odnosa došlo je 214 osoba, izravno iz redovnog školovanja 6 i iz neaktivnosti 81.

Najviše novoprijavljenih osoba, koje dolaze izravno iz radnog odnosa, prestalo je raditi zbog isteka rada radniku na određeno vrijeme (103), poslovno uvjetovanog otkaza zbog gospodarskih, tehničkih ili organizacijskih razloga (31), na osnovi sporazuma radnika i poslodavca (25), zbog isteka rada radniku na sezonskim poslovima (21), itd.

Od ukupnog broja novoprijavljenih u prosincu 2024. godine, 136 osobe prijavljeno je u Ispostavi Sisak, 67 u Ispostavi Petrinja, 24 u Ispostavi Hrvatska Kostajnica, 25 u Ispostavi Glina, 14 u Ispostavi Sunja, 14 u Ispostavi Dvor, 13 u Ispostavi Gvozd te 9 u Ispostavi Topusko.

U prosincu 2024. godine, s evidencije nezaposlenih brisane su 352 osobe, od toga su 192 osobe zaposlene temeljem radnog odnosa (174 u zemlji i 18 u inozemstvu), 21 je zaposlena na osnovi drugih poslovnih aktivnosti, 139 je brisano zbog drugih razloga: 61 - ne traži aktivno posao - neodazivanje na individualno savjetovanje, 16 - odjava s evidencije, 14 - nije raspoloživ za rad - nemogućnost kontaktiranja, 14 - ne traži aktivno posao - neizvršavanje individualne konzultacije 11 - umirovljenje/ispunjavanje uvjeta za mirovinu/ostvarivanje prava na obiteljsku mirovinu, 9 - ostvarivanje prava na roditeljsku, roditeljsku, posvojiteljsku ili skrbničku poštedu od rada po posebnom propisu, itd.

## **1.2. ZAPOŠLJAVANJE**

Područnom uredu Sisak, tijekom prosinca 2024. godine, prijavljeno je 235 potreba za radnicima (slobodna radna mjesta) i to prema rodu zanimanja za: stručnjake i znanstvenike 65, za inženjere, tehničare i srodna zanimanja 50, za uredske i šalterske službenike 5, za uslužna i trgovačka zanimanja 38, za zanimanja u obrtu i pojedinačnoj proizvodnji 43, za rukovatelje strojevima i vozilima 10 i za jednostavna zanimanja 24.



U odnosu na studeni 2024. godine, prijavljene su 33 potrebe za radnicima manje, a u odnosu na prosinac 2023. godine, 17 potreba za radnicima manje.

Najbrojnije potrebe za radnicima prijavljene su Područnom uredu Sisak iz sljedećih djelatnosti:

- djelatnosti zdravstvene zaštite i socijalne skrbi - 57
- obrazovanje – 56
- prerađivačka industrija – 47

U Ispostavi Glina prijavljeno je 18 potreba za radnicima, Ispostavi Hrvatska Kostajnica 7, Ispostavi Petrinja 26, Ispostavi Sisak 174, Ispostavi Dvor 3 i Ispostavi Topusko 3.

Iz evidencije nezaposlenih, tijekom prosinca 2024. godine, zaposlene su na osnovi radnog odnosa 192 osobe, od toga 129 na području Područnog ureda, 45 izvan područja Područnog ureda, ali na području Republike Hrvatske te u inozemstvu 18 osoba. Na određeno vrijeme zaposlene su 152 osobe ili 79,2%, a na neodređeno vrijeme 40 ili 20,8%. Zaposlene su 43 osobe bez radnog iskustva.

S evidencije Ispostave Dvor zaposleno je 5 osoba, Ispostave Glina 9, Ispostave Gvozd 5, Ispostave Hrvatska Kostajnica 5, Ispostave Petrinja 70, Ispostave Sisak 90, Ispostave Sunja 4 i Ispostave Topusko 4. Na temelju drugih poslovnih aktivnosti zaposlena je 21 osoba.

U prosincu na sezonskim poslovima na moru, u djelatnosti pružanja smještaja te pripreme i usluživanja hrane, zaposlene su 4 osobe. Ukupno je u ovoj godini, zbog sezonskog zapošljavanja na moru, brisano iz evidencije 187 radnika.

## 2. MATERIJALNO-PРАВNA ЗАШТИТА

U Područnom uredu Sisak, u prosincu 2024. godine, novčanu naknadu koristilo je 487 nezaposlenih osoba (18,5% od ukupnog broja nezaposlenih). U odnosu na studeni 2024. godine, broj korisnika novčane naknade manji je za -2,8%, a u odnosu na prosinac 2023. godine, broj korisnika manji je za također -2,8%. Najviše korisnika novčane naknade prijavljeno je u Ispostavi Sisak - 258, zatim u ispostavama Petrinja - 103, Glina - 30, Sunja 26, Hrvatska Kostajnica - 23, Gvozd - 19, Dvor - 18, Topusko - 10.

Trajnu novčanu naknadu u prosincu koristilo je 8 nezaposlenih osoba s područja PU Sisak. Prosječni iznos novčane naknade u PU Sisak, u prosincu 2024., iznosio je 537,88 €. Novčanu naknadu do 150,00 € koristilo je 8 nezaposlenih osoba, a novčanu naknadu od 600,01 i više € koristilo je 149 osoba iz evidencije PU Sisak.

## 3. NEZAPOSLENOST I ZAPOŠLJAVANJE HRVATSKIH BRANITELJA

U evidenciji nezaposlenih Područnog ureda Sisak, koncem prosinca 2024. godine, registrirano je 159 hrvatskih branitelja (6,0% od ukupnog broja nezaposlenih).

Krajem prosinca 2024. godine, broj nezaposlenih branitelja veći je za 0,6% u odnosu na studeni 2024. godine, a u odnosu na prosinac 2023. godine, broj nezaposlenih branitelja je manji za 36,1 %.

Struktura nezaposlenih hrvatskih branitelja, koncem prosinca, prema razini obrazovanja je sljedeća:

- bez škole i nezavršena osnovna škola - 5 (3,1%)
- osnovna škola - 54 (34,0%)
- SŠ za zanimanja do 3 god. i škola za KV i VKV radnike - 38 (23,9%)
- SŠ za zanimanja u trajanju od 4 i više godina - 53 (33,3%)
- gimnazija - 4 (2,5%)
- viša škola, I. stupanj fakulteta i stručni studiji - 3 (1,9%)
- fakulteti, akademije, magisterij, doktorat - 2 (1,3%)

Udio žena u ukupnom broju nezaposlenih hrvatskih branitelja, koncem prosinca 2024. bio je 7,5%, a udio osoba bez radnog staža 1,3%.

Tijekom prosinca, u evidenciju nezaposlenih novoprijavljeno je 17 hrvatskih branitelja.

U prosincu 2024. godine, iz evidencije nezaposlenih, na osnovi radnog odnosa, zaposlena su 3 hrvatska branitelja: iz Ispostave Sisak 2 i Ispostave Petrinja 1.


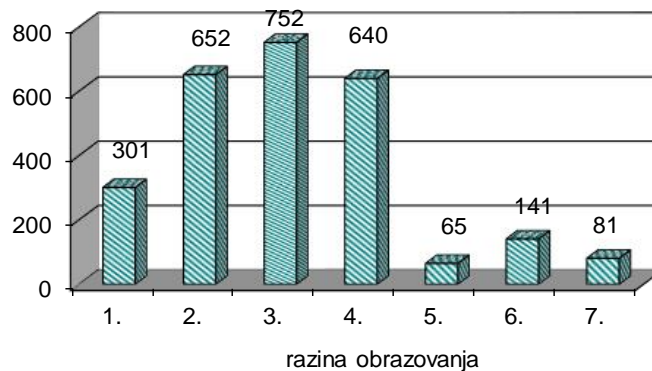
#### 4. MJERE AKTIVNE POLITIKE ZAPOŠLJAVANJA U 2024. GODINI

U programe aktivne politike zapošljavanja tijekom 2024. godine, novouključena je 1321 osoba i to 580 u obrazovanje nezaposlenih (209 u obrazovanje za stjecanje kompetencija potrebnih za rad putem vaučera, 254 u aktivacijski program, 115 u osposobljavanje na radnom mjestu i 2 u obrazovanje za završetak O.Š.), 152 u potpore za samozapošljavanje (95 u potpore za samozapošljavanje, 28 u potpore za samozapošljavanje zeleno/digitalno i 29 u mobilnost radne snage - Biram Hrvatsku), 350 u potpore za zapošljavanje (11 u potpore za zapošljavanje, 6 u potpore za pripravništvo, 24 u potpore za pripravništvo u javnim službama, 9 u potpore za zapošljavanje zeleno/digitalno, 233 u potpore za zapošljavanje u Sisačko–moslavačkoj županiji i 67 u zapošljavanja osoba uključenih u program POSAO+), 110 u javne radove i 91 u potpore za očuvanje radnih mjesta ( 5 stalni sezonac i 86 u potporu za skraćivanje radnog vremena 2024).



**T-1 PREGLED NEZAPOSLENIH OSOBA PREMA RAZINI OBRAZOVANJA I SPOLU**  
(stanje krajem prosinca 2024.)

ISPOSTAVA	Ukupno	Razina obrazovanja							
		Bez škole i nezavršena osnovna škola	Osnovna škola	SŠ za zanimanja do 3 god. i škola za KV i VKV radnike	SŠ za zanimanja u trajanju od 4 i više godina	Gimnazija	Viša škola, II. stupanj fakulteta i stručni studij	Fakulteti, akademije, magisterij, doktorat	
		1.	2.	3.	4.	5.	6.	7.	
DVOR	Ukupno	161	14	62	40	37	3	4	1
	Muški	82	9	32	12	25	1	2	1
	Žene	79	5	30	28	12	2	2	0
GLINA	Ukupno	231	30	80	62	38	5	11	5
	Muški	96	14	32	30	14	2	3	1
	Žene	135	16	48	32	24	3	8	4
GVOZD	Ukupno	168	19	65	48	28	4	3	1
	Muški	101	11	40	33	16	1	0	0
	Žene	67	8	25	15	12	3	3	1
HRVATSKA KOSTAJNICA	Ukupno	248	24	80	79	48	7	8	2
	Muški	128	8	39	50	21	5	4	1
	Žene	120	16	41	29	27	2	4	1
PETRINJA	Ukupno	424	18	78	151	129	8	25	15
	Muški	196	8	28	85	52	4	12	7
	Žene	228	10	50	66	77	4	13	8
SISAK	Ukupno	1.133	166	207	292	301	35	80	52
	Muški	530	73	92	144	151	19	28	23
	Žene	603	93	115	148	150	16	52	29
SUNJA	Ukupno	173	15	59	56	37	1	2	3
	Muški	81	8	27	29	15	0	0	2
	Žene	92	7	32	27	22	1	2	1
TOPUSKO	Ukupno	94	15	21	24	22	2	8	2
	Muški	48	7	13	14	9	0	3	2
	Žene	46	8	8	10	13	2	5	0
UKUPNO - PU Sisak	Ukupno	2.632	301	652	752	640	65	141	81
	Muški	1.262	138	303	397	303	32	52	37
	Žene	1.370	163	349	355	337	33	89	44

**BROJ NEZAPOSLENIH PO ISPOSTAVAMA****NEZAPOSLENE OSOBE PREMA RAZINI OBRAZOVANJA**



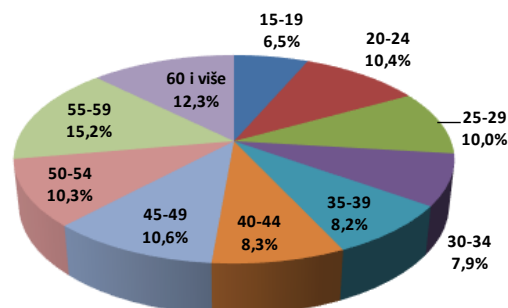
**T-2 PREGLED NEZAPOSLENIH OSOBA PREMA GRADOVIMA I OPĆINAMA  
PREBIVALIŠTA KRAJEM PROSINCA 2024.**

ISPOSTAVA	GRAD OPĆINA		UKUPNO	Razina obrazovanja						
				Bez škole i nezavršena osnovna škola	Osnovna škola	SŠ za zanimanja do 3 god. i škola za KV i VKV radnike	SŠ za zanimanja u trajanju od 4 i više godina	Gimnazija	Viša škola, II. stupanj fakulteta i stručni studij	Fakulteti, akademije, magisterij, doktorat
DVOR	Dvor	Ukupno	161	14	62	40	37	3	4	1
		Muški	82	9	32	12	25	1	2	1
		Žene	79	5	30	28	12	2	2	0
GLINA	Glina	Ukupno	231	30	80	62	38	5	11	5
		Muški	96	14	32	30	14	2	3	1
		Žene	135	16	48	32	24	3	8	4
GVOZD	Gvozd	Ukupno	168	19	65	48	28	4	3	1
		Muški	101	11	40	33	16	1	0	0
		Žene	67	8	25	15	12	3	3	1
HRVATSKA KOSTAJNICA	D.Kukuruzari	Ukupno	78	10	29	27	8	2	2	0
		Muški	36	3	16	12	4	1	0	0
		Žene	42	7	13	15	4	1	2	0
	H.Dubica	Ukupno	66	7	22	19	11	1	5	1
		Muški	35	3	9	14	4	1	3	1
		Žene	31	4	13	5	7	0	2	0
	H.Kostajnica	Ukupno	73	4	18	21	24	4	1	1
		Muški	41	2	8	16	11	3	1	0
		Žene	32	2	10	5	13	1	0	1
	Majur	Ukupno	31	3	11	12	5	0	0	0
		Muški	16	0	6	8	2	0	0	0
		Žene	15	3	5	4	3	0	0	0
PETRINJA	Petrinja	Ukupno	424	18	78	151	129	8	25	15
		Muški	196	8	28	85	52	4	12	7
		Žene	228	10	50	66	77	4	13	8
SISAK	Lekenik	Ukupno	65	4	7	24	22	3	3	2
		Muški	37	4	3	12	13	3	2	0
		Žene	28	0	4	12	9	0	1	2
	Martin. Ves	Ukupno	44	1	8	17	11	2	4	1
		Muški	21	0	6	8	5	1	1	0
		Žene	23	1	2	9	6	1	3	1
	Sisak	Ukupno	1.024	161	192	251	268	30	73	49
		Muški	472	69	83	124	133	15	25	23
		Žene	552	92	109	127	135	15	48	26
SUNJA	Sunja	Ukupno	173	15	59	56	37	1	2	3
		Muški	81	8	27	29	15	0	0	2
		Žene	92	7	32	27	22	1	2	1
TOPUSKO	Topusko	Ukupno	94	15	21	24	22	2	8	2
		Muški	48	7	13	14	9	0	3	2
		Žene	46	8	8	10	13	2	5	0
Ostale u RH		Ukupno	0	0	0	0	0	0	0	0
		Muški	0	0	0	0	0	0	0	0
		Žene	0	0	0	0	0	0	0	0
PODRUČNI URED SISAK		Ukupno	2.632	301	652	752	640	65	141	81
		Muški	1.262	138	303	397	303	32	52	37
		Žene	1.370	163	349	355	337	33	89	44

**T-3 PREGLED NEZAPOSLENIH OSOBA PREMA DOBI, RAZINI OBRAZOVANJA I RADNOM STAŽU NA DAN 31.12.2024.**

	UKUPNO	15-19	20-24	25-29	30-34	35-39	40-44	45-49	50-54	55-59	60-64	65 +
	2.632	170	275	263	209	216	219	278	272	399	331	0
<b>Razina obrazovanja</b>												
Bez škole i nezavršena osnovna škola	301	14	12	14	36	38	34	47	29	47	30	0
Osnovna škola	652	27	28	35	25	35	48	98	99	139	118	0
SŠ za zanimanja do 3 god. i škola za KV i VKV radnike	752	60	75	77	69	78	86	72	50	104	81	0
SŠ za zanimanja u trajanju od 4 i više godina	640	66	118	58	39	40	33	38	73	91	84	0
Gimnazija	65	3	8	14	10	10	6	5	7	1	1	0
Viša škola, II. stupanj fakulteta i stručni studij	141	0	28	38	21	10	6	10	10	9	9	0
Fakulteti, akademije, magisterij, doktorat	81	0	6	27	9	5	6	8	4	8	8	0
<b>Radni staž</b>												
Bez staža	464	129	82	42	33	30	21	35	31	38	23	0
Do 1 godine	446	39	89	66	39	40	33	42	48	29	21	0
1 - 2 godine	293	2	61	55	34	25	28	28	22	27	11	0
2 - 3 godine	173	0	25	30	20	19	10	18	17	25	9	0
3 - 5 godina	254	0	14	34	26	27	30	36	23	48	16	0
5 - 10 godina	341	0	4	35	43	35	40	33	35	63	53	0
10 - 20 godina	381	0	0	1	14	40	54	54	47	63	108	0
20 - 30 godina	187	0	0	0	0	0	3	30	36	63	55	0
30 - 35 godina	66	0	0	0	0	0	0	2	13	29	22	0
35 - 40 godina	24	0	0	0	0	0	0	0	0	13	11	0
Preko 40 godina	3	0	0	0	0	0	0	0	0	1	2	0

**Dobna struktura nezaposlenih na dan 31.12.2024.**



**T-4 PREGLED OSOBA ZAPOSLENIH S EVIDENCIJE U PROSINCU 2024.**

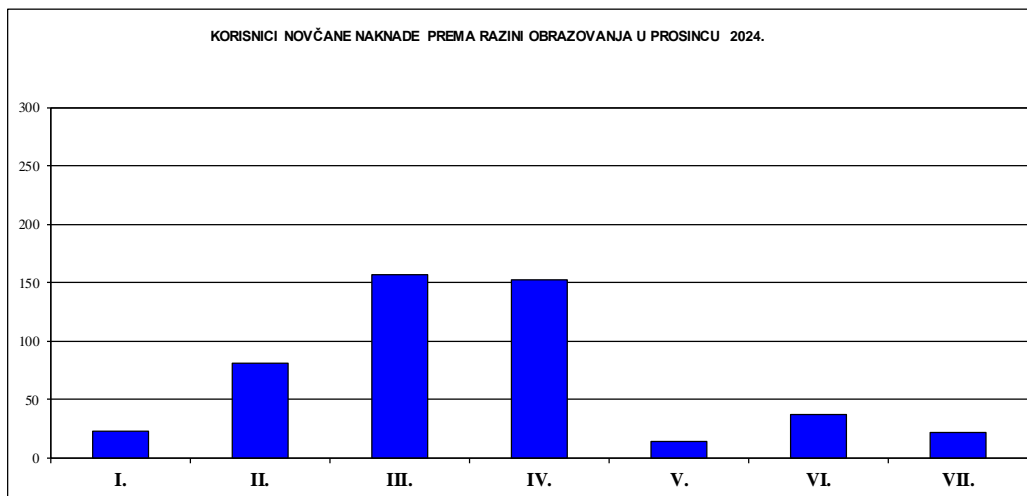
	UKUPNO	Razina obrazovanja							
		Bez škole i nezavršena osnovna škola	Osnovna škola	SŠ za zanimanja do 3 god. i škola za KV i VKV radnike	SŠ za zanimanja u trajanju od 4 i više godina	Gimnazija	Viša škola, II. stupanj fakulteta i stručni studij	Fakulteti, akademije, magisterij, doktorat	
		1.	2.	3.	4.	5.	6.	7.	
UKUPNO	Ukupno	192	6	31	66	60	6	17	6
	Muškarci	78	4	13	31	22	2	3	3
	Žene	114	2	18	35	38	4	14	3
Na području ispostava	Ukupno	102	0	18	38	29	6	8	3
	Muškarci	40	0	9	18	8	2	2	1
	Žene	62	0	9	20	21	4	6	2
Izvan područja ispostava ali na području područnog ureda	Ukupno	27	1	3	10	10	0	3	0
	Muškarci	8	1	1	2	4	0	0	0
	Žene	19	0	2	8	6	0	3	0
Izvan područja područnog ureda ali na području Rep. Hrvatske	Ukupno	45	4	6	12	15	0	5	3
	Muškarci	26	3	3	9	8	0	1	2
	Žene	19	1	3	3	7	0	4	1
U inozemstvu	Ukupno	18	1	4	6	6	0	1	0
	Muškarci	4	0	0	2	2	0	0	0
	Žene	14	1	4	4	4	0	1	0

**T-5 KORISNICI NOVČANE NAKNADE U PROSINCU 2024.**

ISPOSTAVE	BROJ NEZAPOSLENIH OSOBA	BROJ KORISNIKA NOVČANA NAKNADA		
		uk.	% po ispost.	% prema uk. nez.
		DVOR	161	18
GLINA	231	30	6,2	13,0
GVOZD	168	19	3,9	11,3
H.KOSTAJNICA	248	23	4,7	9,3
PETRINJA	424	103	21,2	24,3
SISAK	1.133	258	53,0	22,8
SUNJA	173	26	5,3	15,0
TOPUSKO	94	10	2,1	10,6
UKUPNO PU SISAK	2.632	487	100,0	18,5

**T-6 NEZAPOSLENOST I ZAPOSŁJAVANJE PREMA RAZINI OBRAZOVANJA U PROSINCU 2024. I 2023.**

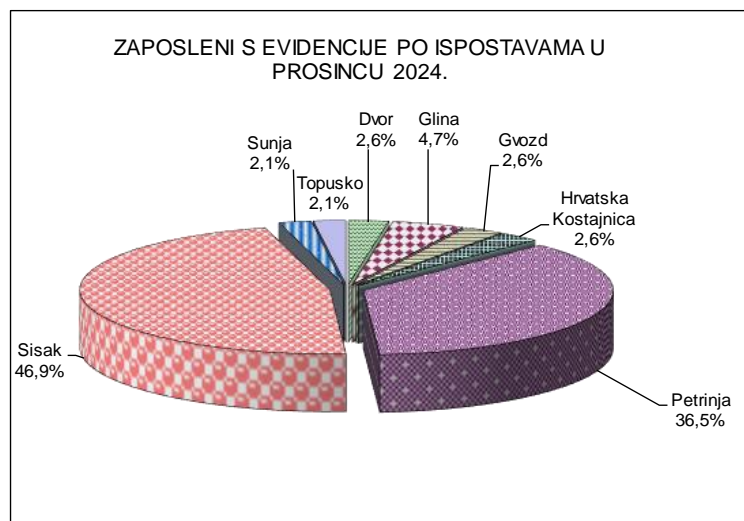
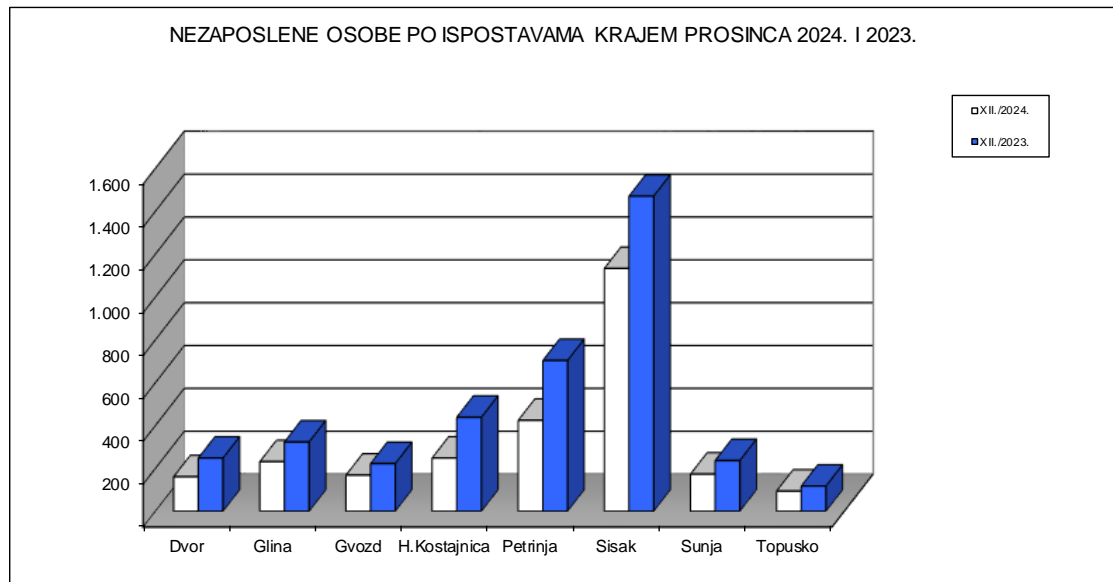
	MJESEC	UKUPNO	Razina obrazovanja						
			Bez škole i nezavršena osnovna škola	Osnovna škola	SŠ za zanimanja do 3 god. i škola za KV i VKV radnike	SŠ za zanimanja u trajanju od 4 i više godina	Gimnazija	Viša škola, IIX. stupanj fakulteta i stručni studij	Fakulteti, akademije, magisterij, doktorat
			1.	2.	3.	4.	5.	6.	7.
1. Nezaposlene osobe	XII.2024.	<b>2.632</b>	301	652	752	640	65	141	81
	XII.2023.	<b>3.757</b>	323	1160	1053	882	90	121	128
	Indeks	<b>70,1</b>	93,2	56,2	71,4	72,6	72,2	116,5	63,3
2. Nezaposlene žene	XII.2024.	<b>1.370</b>	163	349	355	337	33	89	44
	XII.2023.	<b>2.268</b>	199	734	592	534	60	70	79
	Indeks	<b>60,4</b>	81,9	47,5	60,0	63,1	55,0	127,1	55,7
3. Nezaposleni muškarci	XII.2024.	<b>1.262</b>	138	303	397	303	32	52	37
	XII.2023.	<b>1.489</b>	124	426	461	348	30	51	49
	Indeks	<b>84,8</b>	111,3	71,1	86,1	87,1	106,7	102,0	75,5
4. Nezaposlene osobe zbog prestanka rada poslodavca	XII.2024.	<b>40</b>	1	9	7	12	5	1	5
	XII.2023.	<b>58</b>	0	13	17	19	4	1	4
	Indeks	<b>69,0</b>	#DIV/0!	69,2	41,2	63,2	125,0	100,0	125,0
5. Osobe koje prvi put traže zaposlenje	XII.2024.	<b>464</b>	113	114	95	87	12	27	16
	XII.2023.	<b>589</b>	137	168	119	96	15	22	32
	Indeks	<b>78,8</b>	82,5	67,9	79,8	90,6	80,0	122,7	50,0
6.1. Novoprijavljeni	XII.2024.	<b>302</b>	36	47	113	72	6	16	12
	XII.2023.	<b>302</b>	22	73	100	64	8	14	21
	Indeks	<b>100,0</b>	163,6	64,4	113,0	112,5	75,0	114,3	57,1
6.2. Dolaze izravno iz radnog odnosa	XII.2024.	<b>214</b>	10	27	93	57	4	13	10
	XII.2023.	<b>222</b>	8	50	76	52	6	13	17
	Indeks	<b>96,4</b>	125,0	54,0	122,4	109,6	66,7	100,0	58,8
6.3. Dolaze iz neaktivnosti	XII.2024.	<b>81</b>	26	19	19	13	1	3	0
	XII.2023.	<b>75</b>	13	23	24	11	1	1	2
	Indeks	<b>108,0</b>	200,0	82,6	79,2	118,2	100,0	300,0	0,0
7. Zaposleni s evidencije temeljem radnog odnosa	XII.2024.	<b>192</b>	6	31	66	60	6	17	6
	XII.2023.	<b>213</b>	7	34	66	63	7	22	14
	Indeks	<b>90,1</b>	85,7	91,2	100,0	95,2	85,7	77,3	42,9
8. Brisani s evidencije iz ostalih razloga	XII.2024.	<b>139</b>	13	42	47	24	6	4	3
	XII.2023.	<b>115</b>	17	36	23	29	4	3	3
	Indeks	<b>120,9</b>	76,5	116,7	204,3	82,8	150,0	133,3	100,0
9. Korisnici novčane naknade	XII.2024.	<b>487</b>	23	81	157	153	14	37	22
	XII.2023.	<b>501</b>	10	110	157	146	18	26	34
	Indeks	<b>97,2</b>	230,0	73,6	100,0	104,8	77,8	142,3	64,7





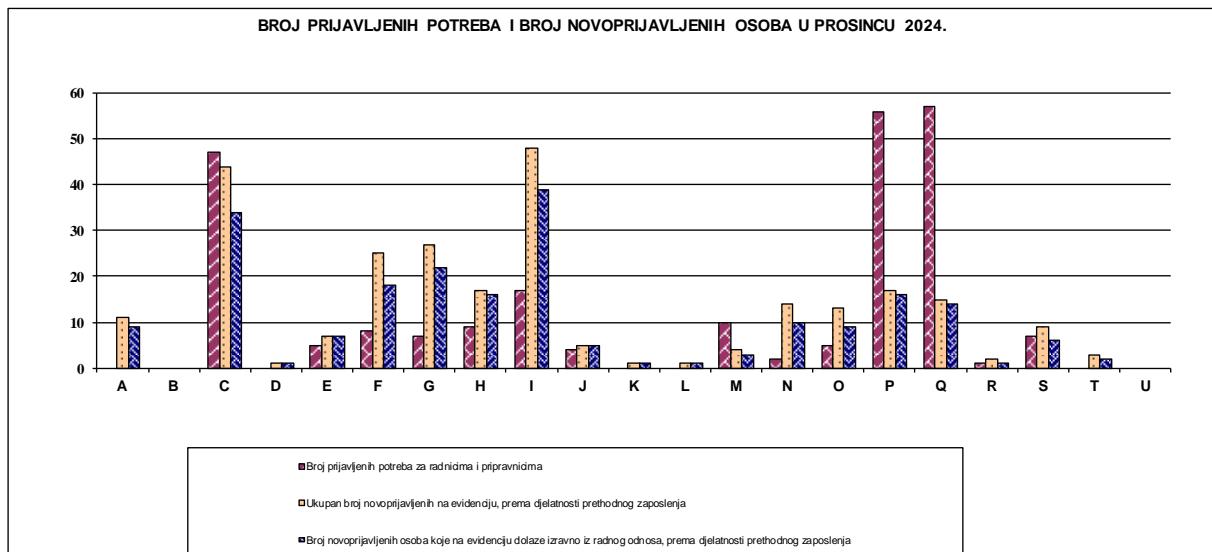
### T-7 NEZAPOSLENOST I ZAPOSŁJAVANJE U PROSINCU 2024. PO ISPOSTAVAMA

		ISPOSTAVA								
		UKUPNO	Dvor	Glina	Gvozd	Hrvatska Kostajnica	Petrinja	Sisak	Sunja	Topusko
1.	Nezaposlene osobe	2.632	161	231	168	248	424	1.133	173	94
2.	Nezaposlene žene	1.370	79	135	67	120	228	603	92	46
3.	Nezaposleni muškarci	1.262	82	96	101	128	196	530	81	48
4.	Nezaposlene osobe zbog prestanka rada poslodavaca	40	4	1	3	2	1	23	5	1
5.	Osobe koje prvi put traže zaposlenje	464	26	44	22	38	69	213	38	14
6.	Novoprijavljeni	302	14	25	13	24	67	136	14	9
7.	Zaposleni s evidencije temeljem radnog odnosa	192	5	9	5	5	70	90	4	4
8.	Brisani s evidencije iz ostalih razloga	139	3	6	1	3	42	73	7	4
9.	Prijavljene potrebe za radnicima	235	3	18	0	7	26	174	4	3
10.	Korisnici novčane naknade	487	18	30	19	23	103	258	26	10



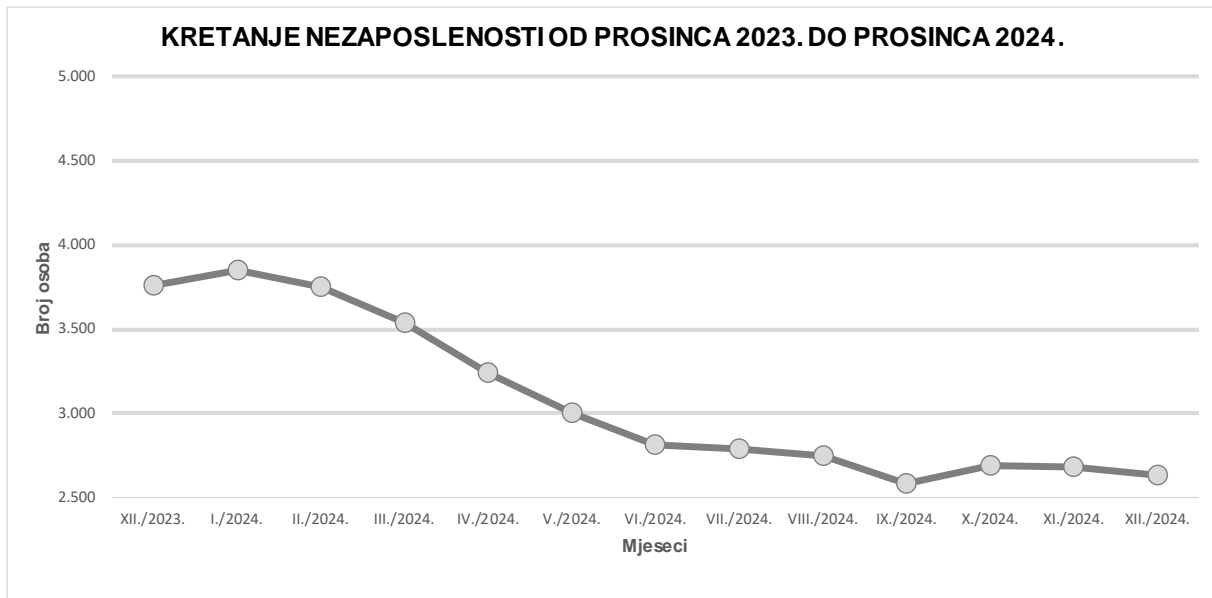
**T-8 BROJ PRIJAVLJENIH POTREBA I BROJ NOVOPRIJAVLJENIH NEZAPOSLENIH OSOBA U PROSINCU 2024.**

DJELATNOST	Broj prijavljenih potreba za radnicima i pripravnicima	Ukupan broj novoprijavljenih na evidenciju, prema djelatnosti prethodnog zaposlenja	Broj novoprijavljenih osoba koje na evidenciju dolaze izravno iz radnog odnosa, prema djelatnosti prethodnog zaposlenja
A POLJOPRIVREDA, ŠUMARSTVO I RIBARSTVO	0	11	9
B RUDARSTVO I VAĐENJE	0	0	0
C PRERAĐIVAČKA INDUSTRIJA	47	44	34
D OPSKRBA ELEKTRIČNOM ENERGIJOM, PLINOM, PAROM I KLIMATIZACIJA	0	1	1
E OPSKRBA VODOM; UKLANJANJE OTPADNIH VODA, GOSPODARENJE OTPADOM	5	7	7
F GRAĐEVINARSTVO	8	25	18
G TRGOVINA NA VELIKO I NA MALO; POPRAVAK MOTORNIH VOZILA I MOTOCIKLA	7	27	22
H PRIJEVOZ I SKLADIŠTENJE	9	17	16
I DJELATNOSTI PRUŽANJA SMJEŠTAJA TE PRIPREME I USLUŽIVANJA HRANE	17	48	39
J INFORMACIJE I KOMUNIKACIJE	4	5	5
K FINANIJSKE DJELATNOSTI I DJELATNOSTI OSIGURANJA	0	1	1
L POSLOVANJE NEKRETNINAMA	0	1	1
M STRUČNE, ZNANSTVENE I TEHNIČKE DJELATNOSTI	10	4	3
N ADMINISTRATIVNE I POMOĆNE USLUŽNE DJELATNOSTI	2	14	10
O JAVNA UPRAVA I OBRANA; OBVEZNO SOCIJALNO OSIGURANJE	5	13	9
P OBRAZOVANJE	56	17	16
Q DJELATNOSTI ZDRAVSTVENE ZAŠTITE I SOCIJALNE SKRBI	57	15	14
R UMJETNOST, ZABAVA I REKREACIJA	1	2	1
S OSTALE USLUŽNE DJELATNOSTI	7	9	6
T DJELATNOSTI KUĆANSTAVA KAO POSLODAVACA; DJELATNOSTI KUĆANSTAVA	0	3	2
U DJELATNOSTI IZVAN TERITORIJALNIH ORGANIZACIJA I TIJELA	0	0	0
<b>U K U P N O</b>	<b>235</b>	<b>264</b>	<b>214</b>



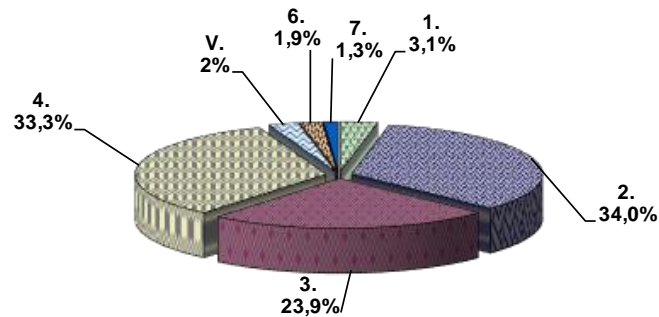
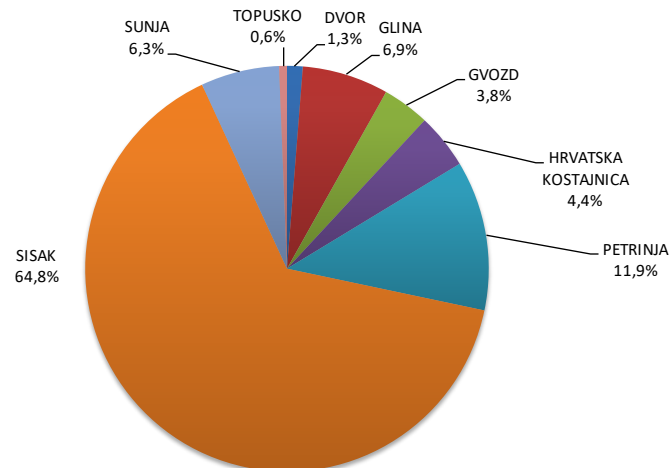
**T-9 NEZAPOSLENE OSOBE PO MJESECIMA**

Rb.	Ispostava	Ø 2023.	2023.												2024.			INDEKS		
			XII.	I.	II.	III.	IV.	V.	VI.	VII.	VIII.	IX.	X.	XI.	XII.	XII.2024. XI.2024.	XII.2024. XII.2023.	XII.2024. Ø 2023.		
1.	DVOR	240	248	261	256	231	215	200	187	139	134	145	152	156	161	103,2	64,9	67,1		
2.	GLINA	293	323	336	324	310	265	264	233	224	222	222	222	221	231	104,5	71,5	78,8		
3.	GVOZD	213	222	231	229	221	217	212	198	169	167	163	161	162	168	103,7	75,7	78,9		
4.	H.KOSTAJNICA	367	438	446	413	405	335	295	257	262	264	222	232	234	248	106,0	56,6	67,6		
5.	PETRINJA	713	703	699	661	625	589	541	482	524	526	475	469	471	424	90,0	60,3	59,5		
6.	SISAK	1.607	1.470	1.510	1.499	1.382	1.269	1.180	1.184	1.216	1.176	1.100	1.185	1.173	1.133	96,6	77,1	70,5		
7.	SUNJA	236	236	249	246	234	225	200	186	163	162	160	175	172	173	100,6	73,3	73,3		
8.	TOPUSKO	109	117	119	124	128	122	111	88	94	93	97	94	93	94	101,1	80,3	86,2		
	UKUPNO	3.777	3.757	3.851	3.752	3.536	3.237	3.003	2.815	2.791	2.744	2.584	2.690	2.682	2.632	98,1	70,1	69,7		



**T-10 NEZAPOSLENI HRVATSKI BRANITELJI KRAJEM PROSINCA 2024.**

ISPOSTAVA	NEZAPOSLENE OSOBE	OD TOGA HRVATSKI BRANITELJI				NEZAPOSLENI HRVATSKI BRANITELJI PREMA RAZINI OBRAZOVANJA						
	UKUPNO	UKUPNO	MUŠKI	ŽENE	UDIO HB U UK. NEZAP. %	Bez škole i nezavršena osnovna škola	Osnovna škola	SŠ za zanimanja do 3 god. i škola za KV i VKV radnike	SŠ za zanimanja u trajanju od 4 i više godina	Gimnazija	Viša škola, II. stupanj fakulteta i stručni studij	Fakulteti, akademije, magisterij, doktorat
						1.	2.	3.	4.	5.	6.	7.
DVOR	161	2	2	0	1,2	0	0	1	1	0	0	0
GLINA	231	11	9	2	4,8	1	7	0	3	0	0	0
GVOZD	168	6	6	0	3,6	0	4	0	1	1	0	0
HRVATSKA KOSTAJNICA	248	7	7	0	2,8	0	4	2	1	0	0	0
PETRINJA	424	19	15	4	4,5	0	2	9	7	0	1	0
SISAK	1.133	103	97	6	9,1	3	30	23	40	3	2	2
SUNJA	173	10	10	0	5,8	0	7	3	0	0	0	0
TOPUSKO	94	1	1	0	1,1	1	0	0	0	0	0	0
PU SISAK	2.632	159	147	12	6,0	5	54	38	53	4	3	2

**STRUKTURA NEZAPOSLENIH HRVATSKIH BRANITELJA PREMA RAZINI OBRAZOVANJA KRAJEM LISTOPADA 2024. GODINE****NEZAPOSLENI HRVATSKI BRANITELJI PO ISPOSTAVAMA**



**T-11 NEZAPOSLENOST I ZAPOSŁJAVANJE U RAZDOBLJU SIJEČANJ - PROSINAC 2024. I 2023. GODINE**

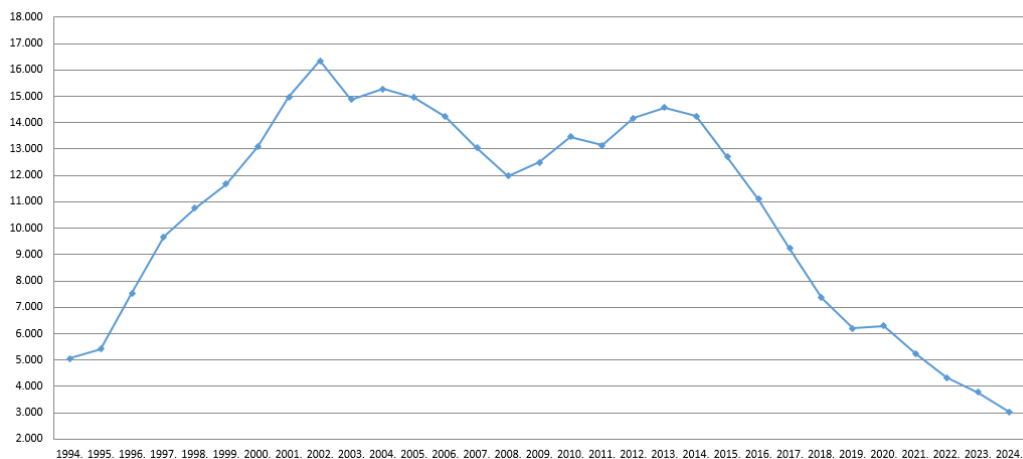
		MJESEC	UKUPNO	Bez škole i nezavršena osnovna škola	Osnovna škola	SŠ za zanimanja do 3 god. i škola za KV i VKV radnike	SŠ za zanimanja u trajanju od 4 i više godina	Gimnazija	Viša škola, V. stupanj fakulteta i stručni studij	Fakulteti, akademije, magisterij, doktorat
1.	Prosječan broj nezaposlenih osoba	I.-XII.2024.	<b>3.026</b>	302	827	861	719	81	132	105
		I.-XII.2023.	<b>3.777</b>	335	1109	1040	919	89	155	131
		Indeks	<b>80,1</b>	<b>90,3</b>	<b>74,5</b>	<b>82,8</b>	<b>78,2</b>	<b>91,3</b>	<b>85,2</b>	<b>80,0</b>
2.	Prosječan broj nezaposlenih žena	I.-XII.2024.	<b>1.688</b>	170	479	435	406	48	84	66
		I.-XII.2023.	<b>2.137</b>	205	634	549	521	53	97	79
		Indeks	<b>79,0</b>	<b>83,0</b>	<b>75,6</b>	<b>79,1</b>	<b>78,0</b>	<b>90,2</b>	<b>87,1</b>	<b>83,8</b>
3.	Prosječan broj nezaposlenih muškaraca	I.-XII.2024.	<b>1.338</b>	132	347	427	312	33	48	39
		I.-XII.2023.	<b>1.640</b>	130	476	491	398	36	58	53
		Indeks	<b>81,6</b>	<b>101,8</b>	<b>73,1</b>	<b>86,9</b>	<b>78,5</b>	<b>93,0</b>	<b>82,2</b>	<b>74,3</b>
4.	Prosječan broj nezaposlenih zbog prestanka rada poslodavca	I.-XII.2024.	<b>47</b>	1	10	11	16	4	1	4
		I.-XII.2023.	<b>66</b>	1	17	19	20	3	1	5
		Indeks	<b>71,4</b>	<b>130,0</b>	<b>60,7</b>	<b>57,0</b>	<b>77,6</b>	<b>141,2</b>	<b>94,1</b>	<b>81,0</b>
5.	Prosječan broj osoba koje traže prvo zaposlenje	I.-XII.2024.	<b>506</b>	118	132	116	85	13	24	18
		I.-XII.2023.	<b>625</b>	144	175	130	108	14	27	29
		Indeks	<b>81,0</b>	<b>82,2</b>	<b>75,5</b>	<b>89,1</b>	<b>79,4</b>	<b>93,5</b>	<b>90,3</b>	<b>62,9</b>
6.	Ukupan broj novoprijavljenih	I.-XII.2024.	<b>4.652</b>	350	844	1515	1247	151	286	259
		I.-XII.2023.	<b>5.683</b>	339	1214	1792	1543	189	285	321
		Indeks	<b>81,9</b>	<b>103,2</b>	<b>69,5</b>	<b>84,5</b>	<b>80,8</b>	<b>79,9</b>	<b>100,4</b>	<b>80,7</b>
7.	Ukupan broj zaposlenih s evidencije temeljem radnog odnosa	I.-XII.2024.	<b>3.634</b>	121	723	1176	1035	118	212	249
		I.-XII.2023.	<b>3.943</b>	134	738	1263	1157	128	261	262
		Indeks	<b>92,2</b>	<b>90,3</b>	<b>98,0</b>	<b>93,1</b>	<b>89,5</b>	<b>92,2</b>	<b>81,2</b>	<b>95,0</b>
8.	Ukupan broj brisanih iz evidencije iz ostalih razloga	I.-XII.2024.	<b>1.934</b>	239	584	563	410	47	45	46
		I.-XII.2023.	<b>1.969</b>	208	585	581	432	51	53	59
		Indeks	<b>98,2</b>	<b>114,9</b>	<b>99,8</b>	<b>96,9</b>	<b>94,9</b>	<b>92,2</b>	<b>84,9</b>	<b>78,0</b>
9.	Prosječan broj korisnika NN	I.-XII.2024.	<b>464</b>	17	71	139	148	15	38	36
		I.-XII.2023.	<b>560</b>	10	89	165	198	24	39	36
		Indeks	<b>82,9</b>	<b>164,2</b>	<b>79,7</b>	<b>84,6</b>	<b>74,9</b>	<b>63,5</b>	<b>98,1</b>	<b>100,2</b>



## T-12 NEZAPOSLENOST I ZAPOŠLJAVANJE OD 1994. DO 2024. GODINE

Godina	Novoprijavljeni	Zaposleni s evidencije	Nezaposlene osobe prosjek							Prijavljen e potrebe za radnicima
			Ukupno	Verižni indeks	Žene	Muškarci	Prvi put traže zaposlenje	Nezaposleni zbog prestanka rada poslodavca	Korisnici NN	
1994.	3.714	1.951	5.056	96,5	2.958	2.098	2.024	866	475	3.309
1995.	4.330	1.706	5.422	106,4	2.966	2.456	2.175	734	707	3.388
1996.	7.201	2.887	7.534	138,9	3.709	3.825	2.968	1.139	2.071	4.250
1997.	7.227	2.696	9.672	128,4	4.821	4.851	3.830	1.141	2.498	3.216
1998.	7.000	3.024	10.756	111,2	5.572	5.184	4.135	1.038	1.765	3.959
1999.	7.475	2.725	11.680	108,6	6.198	5.482	4.220	869	1.721	3.308
2000.	8.503	3.009	13.089	112,1	7.052	6.037	4.530	859	1.821	3.384
2001.	10.192	3.397	14.970	114,4	8.034	6.936	5.204	1.011	2.016	3.923
2002.	9.452	4.283	16.346	109,2	8.607	7.739	5.722	1.177	2.412	4.121
2003.	8.451	4.550	14.875	91	8.098	6.777	5.150	1.026	1.474	3.150
2004.	8.402	4.515	15.278	102,7	8.426	6.852	5.542	1.064	1.790	2.368
2005.	8.103	4.763	14.947	97,8	8.317	6.630	5.184	941	1.814	2.247
2006.	8.026	5.361	14.218	95,1	8.111	6.107	4.718	841	1.705	2.605
2007.	7.192	5.098	13.037	91,7	7.621	5.416	4.022	757	1.512	2.173
2008.	7.022	5.098	11.972	91,8	7.231	4.741	3.566	667	1.479	3.284
2009.	8.663	3.736	12.496	104,4	7.258	5.238	3.390	582	1.799	2.164
2010.	8.760	4.167	13.466	107,8	7.383	6.083	3.374	551	1.953	2.446
2011.	9.978	5.115	13.136	97,5	7.053	6.083	3.122	516	1.924	2.963
2012.	11.364	5.644	14.167	109,9	7.283	6.884	2.981	491	2.410	2.798
2013.	10.148	5.636	14.570	102,8	7.423	7.147	3.082	440	1.979	2.932
2014.	9.006	6.104	14.248	97,8	7.484	6.764	3.111	385	1.368	2.666
2015.	9.006	6.359	12.711	89,2	6.845	6.764	3.111	367	1.137	3.702
2016.	8.484	6.530	11.104	87,4	6.031	5.073	2.332	314	1.024	3.726
2017.	7.439	5.938	9.224	83,1	5.227	3.997	1.807	257	804	3.828
2018.	6.847	5.478	7.371	79,9	4.239	3.132	1.807	221	661	4.282
2019.	6.551	4.653	6.205	84,2	3.497	2.708	1.187	176	596	4.106
2020.	6.184	4.383	6.301	101,7	3.505	2.796	1.084	155	819	3.282
2021.	5.065	4.549	5.251	83,3	2.892	2.359	961	121	681	4.233
2022.	5.661	3.844	4.331	82,5	2.497	1.833	711	75	693	4.173
2023.	5.683	3.943	3.777	87,2	2.137	1.640	625	65	560	4.951
2024.	4.652	3.634	3.026	80,1	1.688	1.338	506	47	464	4.882

Prosječan broj nezaposlenih osoba od 1994. do 2024.





---

## IZVORI PODATAKA I OBJAŠNJENJE POJMOVA

Izvori podataka za Mjesečni statistički izvještaj su evidencije koje se vode u Hrvatskom zavodu za zapošljavanje prema odredbama Zakona o tržištu rada (Narodne novine, 118/18, 32/20 i 18/22) i važećih pravilnika.

### NEZAPOSLENE OSOBE

Osobe u dobi od 15 do 65 godina sposobne ili djelomično sposobne za rad koje nisu u radnom odnosu, aktivno traže posao i raspoložive su za rad te zadovoljavaju sve kriterije iz odredbi Zakona o tržištu rada, a evidentirane su u Hrvatskom zavodu za zapošljavanje na kraju izvještajnog mjeseca.

U Zakonu o tržištu rada (čl. 10) nezaposlena osoba je definirana na sljedeći način:

**Nezaposlenom osobom** u smislu ovoga Zakona smatra se osoba sposobna ili djelomično sposobna za rad, u dobi od 15 do 65 godina koja nije u radnom odnosu, aktivno traži posao i raspoloživa je za rad te ako:

- ne ostvari mjesečni primitak od pružanja usluga prema posebnim propisima ili ne ostvari mjesečni primitak, odnosno drugi dohodak prema propisima o porezu na dohodak s obzirom na podatak o uplaćenim doprinosima za obvezna osiguranja dobivenim od Središnjeg registra osiguranika, a koji je veći od prosječne isplaćene novčane naknade u prethodnoj kalendarskoj godini
- nema registrirano trgovačko društvo ili drugu pravnu osobu, odnosno nema više od 25% udjela u trgovačkom društvu ili drugoj pravnoj osobi
- nije član zadruge
- nije predsjednik, član uprave ili izvršni direktor trgovačkog društva ili upravitelj zadruge
- nema registrirani obrt, slobodno zanimanje ili djelatnost poljoprivrede i šumarstva
- ne obavlja domaću radinost ili sporedno zanimanje prema posebnom propisu
- nije osigurana kao poljoprivrednik po propisima o mirovinskom osiguranju
- nije zaposlena prema posebnim propisima
- nije korisnik mirovine, osim korisnika mirovine koji ostvari pravo na invalidsku mirovinu zbog profesionalne nesposobnosti za rad odnosno korisnika mirovine koji ostvari pravo na invalidsku mirovinu zbog djelomičnog gubitka radne sposobnosti i korisnika obiteljske mirovine kojemu se ta mirovina ne isplaćuje
- ne ispunjava uvjete za starosnu mirovinu
- nije osigurana na produženo mirovinsko osiguranje na temelju ugovora o radu na određeno vrijeme za stalne sezonske poslove
- nema utvrđenu privremenu nezapošljivost od strane centra za profesionalnu rehabilitaciju
- nije redoviti učenik ili student.

### NOVOPRIJAVLJENI

Nezaposlene osobe koje su se tijekom izvještajnog mjeseca prijavile u evidenciju Hrvatskog zavoda za zapošljavanje. S obzirom na prethodni status, ulazak u evidenciju može biti:

**1. Izravno iz radnog odnosa** – odnosi se na nezaposlene osobe koje su neposredno prije prijavljivanja na evidenciju Hrvatskoga zavoda za zapošljavanje bile u radnom odnosu.

**2. Iz individualne poljoprivrede ili nekog drugog oblika rada** – odnosi se na nezaposlene osobe koje su neposredno prije prijavljivanja na evidenciju Hrvatskoga zavoda za zapošljavanje

bile zaposlene na vlastitom gospodarstvu ili gospodarstvu u vlasništvu obitelji, radile kao pomažući članovi obitelji u obiteljskom poduzeću, obavljale stručno osposobljavanje za rad bez zasnivanja radnog odnosa i drugo.

**3. Izravno iz redovitog školovanja** – odnosi se na nezaposlene osobe koje su neposredno prije prijavljivanja na evidenciju Hrvatskoga zavoda za zapošljavanje bile na redovitom školovanju, tj. bili učenici ili studenti uključeni u redovito obrazovanje.

**4. Iz neaktivnosti** – odnosi se na nezaposlene osobe koje neposredno prije prijavljivanja na evidenciju Hrvatskoga zavoda za zapošljavanje nisu bile na redovitom školovanju i nisu radile, tj. bile su neaktivne. U ovu kategoriju ulaze npr. osobe koje duže vrijeme (više od 3 mjeseca) nisu bile u radnom odnosu niti su radile u drugim oblicima zaposlenosti, domaćice, osobe na dragovoljnom odsluženju vojnog roka i sl.

### IZLASC IZ EVIDENCIJE

Prema članku 17. Zakona o tržištu rada, Zavod prestaje voditi osobu kao nezaposlenu u evidenciji, ako ta osoba:

- zasnuje radni odnos
- ostvari mjesečni primitak od pružanja usluga prema posebnim propisima ili ostvari mjesečni primitak, odnosno drugi dohodak prema propisima o porezu na dohodak s obzirom na podatak o uplaćenim doprinosima za obvezna osiguranja dobivenim od Središnjeg registra osiguranika, a koji je veći od prosječne isplaćene novčane naknade u prethodnoj kalendarskoj godini
- obavlja posao bez potvrde, ugovora, odnosno rješenja na temelju kojeg radi
- registrira trgovačko društvo ili drugu pravnu osobu, odnosno stekne više od 25% udjela u trgovačkom društvu ili drugoj pravnoj osobi
- postane član zadruga
- postane predsjednik uprave, član uprave ili izvršni direktor trgovačkog društva ili upravitelj zadruga
- registrira obrt, slobodno zanimanje ili djelatnost poljoprivrede i šumarstva
- obavlja domaću radinost ili sporedno zanimanje prema posebnom propisu
- postane poljoprivredni osiguranik po propisima o mirovinskom osiguranju
- zaposli se prema posebnim propisima
- ispuni uvjete za starosnu mirovinu, ostvari obiteljsku mirovinu koja joj se isplaćuje ili ostvari invalidsku mirovinu zbog opće nesposobnosti za rad odnosno invalidsku mirovinu zbog potpunog gubitka radne sposobnosti
- ima utvrđenu privremenu nezapošljivost od strane centra za profesionalnu rehabilitaciju
- ima utvrđenu opću nesposobnost za rad odnosno potpuni gubitak radne sposobnosti od nadležnog jedinstvenog tijela vještačenja
- obavlja stručno osposobljavanje za rad bez zasnivanja radnog odnosa prema posebnim propisima
- ostvari prava na roditeljnu, roditeljsku, posvojiteljsku ili skrbničku poštedu od rada odnosno roditeljnu, roditeljsku, posvojiteljsku ili skrbničku brigu o novorođenom djetetu po posebnom propisu
- postane redoviti učenik ili student
- nastupi na dragovoljno služenje vojnog roka
- bude pritvorena ili joj bude određen istražni zatvor
- nastupi na izdržavanje kazne zatvora



- navršši 65 godina života
- odbije se uključiti u obrazovni program ili ga bez opravdanog razloga prekine, odnosno ne završi obrazovni program koji je sukladan njezinim procijenjenim osobnim i profesionalnim sposobnostima, a koji je organizirao odnosno troškove snosio Zavod u svrhu povećanja njezine mogućnosti zapošljavanja
- ne ispunjava uvjete o aktivnom traženju posla i raspoloživosti za rad te ne obavlja aktivnosti u dinamici utvrđenoj u profesionalnom planu
- postane osiguranik produženog mirovinskog osiguranja na temelju ugovora o radu na određeno vrijeme za stalne sezonske poslove
- odjavi se s evidencije
- u potpisanoj izjavi iz članka 10. stavka 2. ovoga Zakona navede neistinite podatke
- ne prihvati ponuđena zaposlenja u okviru stečene razine kvalifikacije i radnog iskustva do utvrđivanja profesionalnog plana iz članka 24. ovoga Zakona, a nakon toga ponuđena zaposlenja iz utvrđenog profesionalnog plana ili ako svojim postupanjem uzrokuje odbijanje zaposlenja od strane poslodavca, osim ako odbije zaposlenje iz razloga što poslodavac redovito ne ispunjava obveze prema radnicima.

### **ZAPOSLENI S EVIDENCIJE**

Osobe koje su tijekom izvještajnog mjeseca zaposlene s evidencije Hrvatskog zavoda za zapošljavanje na temelju radnog odnosa i na temelju drugih poslovnih aktivnosti.

### **ZAPOSLENI S EVIDENCIJE NA TEMELJU RADNOG ODNOSA**

Osobe koje su tijekom izvještajnog mjeseca zasnovale radni odnos na temelju ugovora o radu u zemlji ili inozemstvu, a bile su u evidenciji Hrvatskog zavoda za zapošljavanje.

**Zaposleni prema mjestu rada** – pod mjestom rada u kojem se radnik zaposlio navedene su četiri mogućnosti:

- Radnik se zaposlio na području **ispostave** Hrvatskog zavoda za zapošljavanje u kojoj je bio prijavljen.
- Radnik se zaposlio na području **područnog ureda** Hrvatskog zavoda za zapošljavanje u kojem je bio prijavljen.
- Radnik se zaposlio na području **drugog područnog ureda** Hrvatskog zavoda za zapošljavanje, a ne u onom u kojem je bio prijavljen.
- Radnik se zaposlio u **inozemstvu**.

### **ZAPOSLENI S EVIDENCIJE NA TEMELJU DRUGIH POSLOVNIH AKTIVNOSTI**

Osobe koje su tijekom izvještajnog mjeseca započele obavljati neke druge poslovne aktivnosti u vezi sa zapošljavanjem, tj. ako su: uključile se u stručno osposobljavanje za rad bez zasnivanja radnog odnosa, ostvarile mjesečni primitak, odnosno dohodak veći od prosječne isplaćene novčane naknade u prethodnoj kalendarskoj godini, registrirale ili stekle više od 25 % udjela u trgovačkom društvu ili drugoj pravnoj osobi, registrirale obrt ili slobodno zanimanje, postale predsjednik uprave, član uprave ili izvršni direktor trgovačkog društva te član ili upravitelj zadruge, postale osiguranik produženog mirovinskog osiguranja na temelju ugovora o radu na određeno vrijeme za stalne sezonske poslove, zaposlile se prema posebnim propisima, a bile su u evidenciji Hrvatskoga zavoda za zapošljavanje.



### **BRISANI IZ EVIDENCIJE ZBOG OSTALIH RAZLOGA**

Osobe koje su tijekom izvještajnog mjeseca brisane iz evidencije Hrvatskoga zavoda za zapošljavanje zbog svih ostalih razloga osim zapošljavanja na temelju radnog odnosa ili drugih poslovnih aktivnosti, a sukladno čl. 17. Zakona o tržištu rada (ostvarivanje prava na mirovinu, na rodiljnu, roditeljsku, posvojiteljsku ili skrbničku poštedu od rada, opća nesposobnost za rad ili privremena nezapošljivost, odjava s evidencije, neispunjavanje uvjeta za aktivno traženje posla i drugo).

### **KORISNICI NOVČANE NAKNADE**

Nezaposlene osobe evidentirane u Hrvatskom zavodu za zapošljavanje koje su prema odredbama Zakona o tržištu rada ostvarile novčanu naknadu tijekom izvještajnog mjeseca.

### **TRAŽENI RADNICI**

Broj slobodnih radnih mjesta koje su poslodavci prijavili Hrvatskom zavodu za zapošljavanje tijekom izvještajnog mjeseca, a odnose se na zapošljavanje na temelju radnog odnosa i na temelju drugih poslovnih aktivnosti. Podaci su prikazani prema mjestu zaprimanja prijave potrebe za radnikom (županija) i prema mjestu gdje će radnik raditi (županija i inozemstvo). Broj traženih radnika prikazan po pojedinim godinama predstavlja zbroj svih mjeseci za dotičnu godinu.

### **NEZAPOSLENI HRVATSKI BRANITELJI**

Nezaposlene osobe evidentirane u Hrvatskom zavodu za zapošljavanje na kraju izvještajnog mjeseca koje su prema odredbama Zakona o pravima hrvatskih branitelja iz Domovinskoga rata i članova njihovih obitelji (Narodne novine, 121/17, 98/19 i 84/21) stekle status branitelja.

### **TRAŽITELJI ZAPOSLENJA**

Osobe koje se mogu prijaviti Zavodu prema članku 13. Zakona o tržištu rada radi savjetovanja i informiranja u svrhu razvoja upravljanja karijerom i posredovanja, a ne smatraju se nezaposlenim osobama iz članka 10. spomenutog Zakona.

### **AKTIVNA POLITIKA ZAPOŠLJAVANJA**

Na sjednici održanoj dana 28. prosinca 2017. godine Vlada Republike Hrvatske usvojila je Smjernice za razvoj i provedbu aktivne politike zapošljavanja u Republici Hrvatskoj za razdoblje od 2019. do 2020. godine koje se temelje na analizi kretanja na tržištu rada Republike Hrvatske, potreba određenih ciljanih skupina te relevantnim europskim i hrvatskim strateškim dokumentima u području zapošljavanja. Smjernicama su definirani osnovni prioriteti i ciljevi aktivne politike zapošljavanja u navedenom periodu, a na temelju istih su definirane konkretne mjere i aktivnosti. Mjere su usmjerene na poticanje zapošljavanja, usavršavanja, samozapošljavanja, obrazovanja, stručnog osposobljavanja za rad, zapošljavanje u javnim radovima te očuvanje radnih mjesta osoba koje su u nepovoljnom položaju na tržištu rada te koje bi mogle izgubiti svoja radna mjesta. Sredstva za provedbu ovog programa osiguravaju se u Državnom proračunu, kao i iz sredstava EU fondova. Nacionalni program za Rome potiče zapošljavanje i podizanje razine zapošljivosti osoba romske nacionalne manjine te se sastoji od





mjera poticanja zapošljavanja, obrazovanja, stručnog osposobljavanja za rad bez zasnivanja radnog odnosa i javnih radova. Sredstva za provedbu ovog programa osiguravaju se u Državnom proračunu.

## KLASIFIKACIJE

U tablicama u kojima se podaci prikazuju po djelatnostima, koristi se **Nacionalna klasifikacija djelatnosti 2007 (NKD 2007)** prema odluci Vlade Republike Hrvatske (Narodne novine, br. 58/07, 72/07), a u službenoj je primjeni od 1. siječnja 2009. Ta je klasifikacija utemeljena na europskoj klasifikaciji NACE Rev. 2 koja je obvezna za države članice Europske unije.

U tablicama u kojima se podaci prikazuju po rodu i vrstama zanimanja, koristi se **Nacionalna klasifikacija zanimanja 2010 (NKZ 10)** (Narodne novine, br. 147/10, 14/11). Ona predstavlja normu za sve korisnike pri iskazivanju podataka o zanimanjima. Izrađena je primjenom načela i sustava Međunarodne standardne klasifikacije zanimanja (*International Standard Classification of Occupations ISCO-08*), čime je omogućena usporedivost podataka na međunarodnoj razini. Prema Nacionalnoj klasifikaciji zanimanja, zanimanje je definirano kao skup poslova i radnih zadaća koji su svojim sadržajem i vrstom organizacijski i tehnološki toliko srodni i međusobno povezani da ih obavlja jedan izvršitelj koji posjeduje odgovarajuća znanja, sposobnosti i vještine.

Zanimanja nezaposlenih osoba određuju se prema poslovima koje osobe traže, odnosno koje su obavljale prije ulaska u nezaposlenost. Kod nezaposlenih osoba bez radnog iskustva zanimanja se određuju prema osposobljenosti za rad, tj. zvanju. Nezaposlenoj se osobi na taj način može odrediti i nekoliko zanimanja, a statistički podatci prikazuju prioritarno zanimanje određeno profesionalnim planom. Prioritetno zanimanje nezaposlene osobe koristi se i kod prikaza zaposlenih s evidencije po zanimanjima.

U tablicama u kojima se podaci prikazuju po obrazovanju koristi se **Nacionalna standardna klasifikacija obrazovanja (NSKO)** (Narodne novine, br. 105/01). UNESCO je krajem 1997. godine prihvatio revidiranu međunarodnu klasifikaciju obrazovanja (*International Standard Classification of Education – ISCED-97*) kao međunarodni standard za prikupljanje i prezentiranje podataka o obrazovanju. Klasifikacija ISCED-97 omogućuje usporedivost podataka o obrazovanju na međunarodnoj razini. Metodologija Nacionalne standardne klasifikacije obrazovanja u potpunosti je usklađena s međunarodnom klasifikacijom obrazovanja ISCED-97 i njezina će primjena omogućiti usporedivost podataka o obrazovanju s drugim zemljama svijeta.

U tablicama u kojima su mjere aktivne politike zapošljavanja koje provodi Hrvatski zavod za zapošljavanje klasificirane su i numerirane prema Eurostatovoj metodologiji za statistike tržišta rada (*Labour market policy statistics*) iz 2013. godine. Prikazani su samo tipovi intervencija koji se provode u Republici Hrvatskoj.