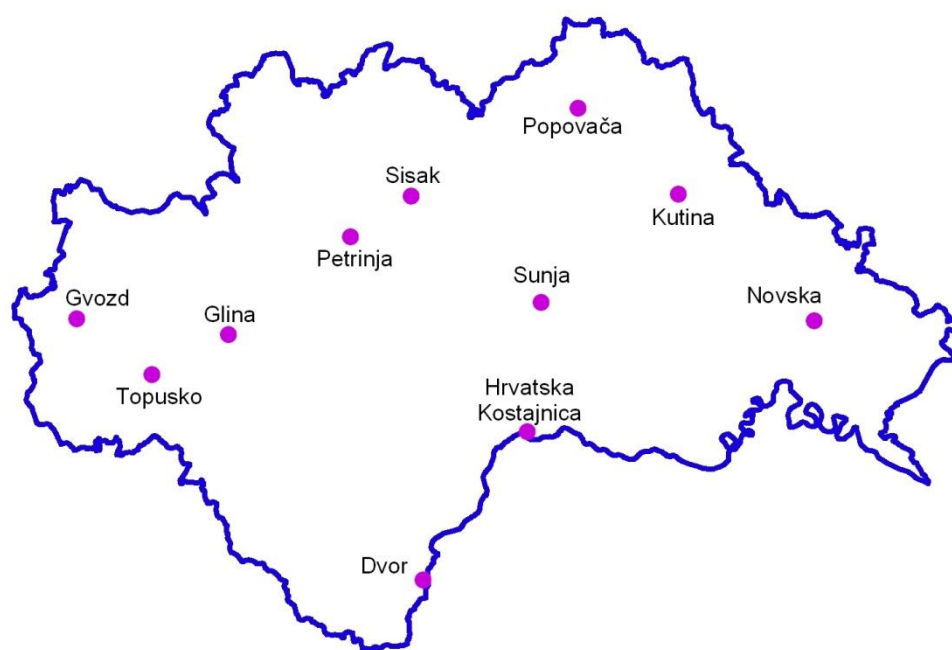




ISSN 1331-4637

**HRVATSKI ZAVOD ZA ZAPOSŁJAVANJE  
PODRUČNI URED SISAK  
PODRUČNI URED KUTINA**

# **MJESEČNI STATISTIČKI IZVJEŠTAJ**



## **Broj: 12**

**Godina: XXX./2024.**



## IMPRESUM

NAKLADNIK: HRVATSKI ZAVOD ZA ZAPOŠLJAVANJE

Područni ured Sisak, Sisak, Kralja Tomislava 15  
Telefon: (044) 659 127  
E-mail:ivan.juranovic@hzz.hr

Područni ured Kutina, Kutina, Crkvena 13  
Telefon: (044) 691 370  
Telefaks: (044) 683 538  
E-mail: tanja.lovric-ivankovic@hzz.hr

Web-stranice: <http://www.hzz.hr>

ZA NAKLADNIKA: Irena Bušić – predstojnica Područnog ureda Sisak

UREDNIŠTVO: Ivan Juranović, Područni ured Sisak  
Tanja Lovrić-Ivanković, Područni ured Kutina

Mjesečni statistički izvještaj izlazi oko 15. u mjesecu

**Molimo korisnike da pri korištenju podataka navedu izvor !**



## Sadržaj:

I. NEZAPOSLENOST I ZAPOSŁJAVANJE U PROSINCU 2024 .....	1
1.1. NEZAPOSLENOST .....	1
1.2. ZAPOSŁJAVANJE .....	1
2. MATERIJALNO-PРАВNA ZAŠTITA .....	2
3. HRVATSKI BRANITELJI.....	2
II. TABELARNO - GRAFIČKI PRIKAZ	
T-1 PREGLED NEZAPOSLENIH OSOBA PREMA RAZINI OBRAZOVANJA I SPOLU .....	3
T-2 NEZAPOSLENE OSOBE PREMA GRADOVIMA I OPĆINAMA PREBIVALIŠTA KRAJEM PROSINCA 2024. GODINE.....	4
T-3 PREGLED NEZAPOSLENIH OSOBA PREMA DOBI, RAZINI OBRAZOVANJA I RADNOM STAŽU NA DAN 31.12.2024. ....	5
T-4 NEZAPOSLENOST I ZAPOSŁJAVANJE PREMA RAZINI OBRAZOVANJA U PROSINCU 2024.....	6
T-5 NEZAPOSLENOST I ZAPOSŁJAVANJE U PROSINCU 2024. PO ISPOSTAVAMA .....	7
T-6 NEZAPOSLENI HRVATSKI BRANITELJI U PROSINCU 2024. GODINE.....	8
T-7 NEZAPOSLENOST I ZAPOSŁJAVANJE U RAZDOBLJU SIJEČANJ- PROSINAC 2024.I 2023. ....	9
T-8 NEZAPOSLENOST I ZAPOSŁJAVANJE OD 1994. DO 2024. GODINE.....	10
IZVORI PODATAKA I OBJAŠNENJE POJMOVA.....	11



## NEZAPOSLENOST I ZAPOŠLJAVANJE U PROSINCU 2024. GODINE U SISAČKO-MOSLAVAČKOJ ŽUPANIJI

### 1. NEZAPOSLENOST

Koncem prosinca 2024. godine na području Sisačko-moslavačke županije u evidenciji nezaposlenih Hrvatskoga zavoda za zapošljavanje, Područnih ureda Kutine i Siska, registrirane su 4.864 nezaposlene osobe. U odnosu na studeni 2024. godine (4.940 nezaposlenih osoba) zabilježen je pad nezaposlenosti za -1,5%, a u odnosu na prosinac 2023. (6.345 nezaposlenih osoba), broj nezaposlenih manji je za -23,3%.

Struktura nezaposlenih prema razini obrazovanja je sljedeća:

- bez škole i nezavršena osnovna škola	676	13,9 %
- osnovna škola	1.131	23,3 %
- srednja škola za zanimanja do 3 god. i škola za KV i VKV radnike	1.460	30,0 %
- srednja škola za zanimanja u trajanju od 4 i više	1.116	22,9 %
- gimnazija	97	2,0 %
- viša škola, I. stupanj fakulteta i stručni studij	248	5,1 %
- fakulteti, akademije, magisterij, doktorat	136	2,8 %

U ukupnom broju nezaposlenih na području županije žena je 2.601 (53,5%), a 2.263 (46,5%) muškarca. Osobe koje traže prvo zaposlenje (977) čine 20,1%, a nezaposlenih zbog prestanka rada poslodavca je 1,4%. Udio stručnih nezaposlenih osoba u ukupnoj nezaposlenosti iznosi 62,8%.

Prema dobnoj strukturi najviše je osoba između 55 i 59 godina (691), između 50 i 54 godine je 515 osoba, između 20 i 24 godine je 499 osoba, od 45 do 49 godina starosti 501 osoba i između 25 i 29 godina je 508 osoba.

U evidenciju nezaposlenih tijekom prosinca 2024. godine novoprijavljeno je 435 osoba, a najviše je osoba sa srednjom školom za zanimanja do 3 godine i školom za KV i VKV radnike (157 ili 36,1%).

Izravno iz radnog odnosa su došle 323 osobe, izravno iz redovnog školovanja 8 osoba, a iz neaktivnosti su došle ukupno 102 osobe.

### 2. ZAPOŠLJAVANJE

Tijekom prosinca 2024. godine poslodavci su Područnim uredima Kutini i Sisku prijavili 349 potreba za radnicima što je u odnosu na studeni 2024. godine 103 potrebe manje, a u odnosu na prosinac 2023. godine 22 potrebe više.

Na određeno vrijeme prijavljeno je 176 (50,4%) potreba za radnicima, a na neodređeno vrijeme prijavljene su 173 (49,6%).



Najviše potreba prijavljeno je iz obrazovanja (74), djelatnosti zdravstvene zaštite i socijalne skrbi (60), građevinarstva (59), prerađivačke industrije (52) itd.

Iz evidencije nezaposlenih Područnih ureda Kutine i Siska tijekom prosinca 2024. na osnovi radnog odnosa zaposleno je 296 osoba.

Na određeno vrijeme zaposleno je 245 osoba, a na neodređeno vrijeme 51 osoba. Bez radnog iskustva zaposlene su 62 osobe. Najviše je zaposleno osoba sa završenom srednjom školom za zanimanja do 3 god. te za KV i VKV radnike (106 ili 35,8%).

Na području Sisačko-moslavačke županije zaposleno je ukupno 195 osoba, 77 osoba zaposleno je na drugim područjima Republike Hrvatske, a u inozemstvu su zaposlene 24 osobe. Na temelju drugih poslovnih aktivnosti zaposleno je 37 osoba.

### 3. MATERIJALNO PRAVNA ZAŠTITA NEZAPOSLENIH

Prema Zakonu o tržištu rada (NN 118/18, 32/20 i 18/22), dio nezaposlenih ostvaruje pravo na novčanu naknadu. Na osnovi tog Zakona novčanu naknadu u prosincu 2024. godine koristilo je 836 nezaposlenih osoba što je -2,3% manje nego u studenom 2024. godine i -1,8% manje nego u prosincu 2023. godine.

### 4. HRVATSKI BRANITELJI

Koncem prosinca 2024. na području Sisačko-moslavačke županije evidentirano je 325 nezaposlenih hrvatskih branitelja što čini 5,7% ukupne nezaposlenosti. Najveći broj nezaposlenih hrvatskih branitelja bilježi Ispostava Sisak (103), Novska (62), Kutina (56), Petrinja (19), zatim Glina (11) te Popovača (48) itd.

Struktura nezaposlenih hrvatskih branitelja prema razini obrazovanja je:

- bez škole i nezavršena osnovna škola	30	9,2 %
- osnovna škola	106	32,6 %
- srednja škola za zanimanja do 3 god. i škola za KV i VKV radnike	93	28,6 %
- srednja škola za zanimanja u trajanju od 4 i više	82	25,2 %
- gimnazija	4	1,2 %
- viša škola, I. stupanj fakulteta i stručni studij	6	1,8 %
- fakulteti, akademije, magisterij, doktorat	4	1,2 %

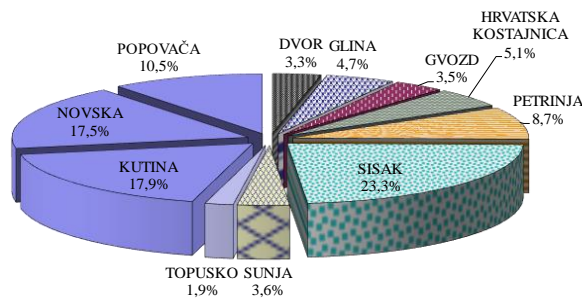
U ukupnom broju nezaposlenih hrvatskih branitelja evidentirano je 6,5% žena i 93,5% muškaraca. Stručnih radnika je 58,2%.



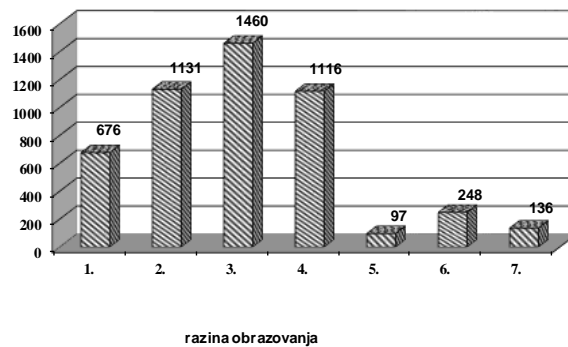
**T-1 PREGLED NEZAPOSLENIH OSOBA PREMA RAZINI OBRAZOVANJA I SPOLU**  
(stanje krajem prosinca 2024.)

ISPOSTAVA	Ukupno	Razina obrazovanja							
		Bez škole i nezavršena osnovna škola	Osnovna škola	SŠ za zanimanja do 3 god. škola za KV i VKV radnike	SŠ za zanimanja u trajanju od 4 i više godina	Glina nazija	Prvi stupanj fakulteta, stručni studij i viša škola	Fakultet, akademija, magistar, doktorat	
		1.	2.	3.	4.	5.	6.	7.	
DVOR	Ukupno	161	14	62	40	37	3	4	1
	Muški	82	9	32	12	25	1	2	1
	Žene	79	5	30	28	12	2	2	0
GLINA	Ukupno	231	30	80	62	38	5	11	5
	Muški	96	14	32	30	14	2	3	1
	Žene	135	16	48	32	24	3	8	4
GVOZD	Ukupno	168	19	65	48	28	4	3	1
	Muški	101	11	40	33	16	1	0	0
	Žene	67	8	25	15	12	3	3	1
HRVATSKA KOSTAJNICA	Ukupno	248	24	80	79	48	7	8	2
	Muški	128	8	39	50	21	5	4	1
	Žene	120	16	41	29	27	2	4	1
PETRINJA	Ukupno	424	18	78	151	129	8	25	15
	Muški	196	8	28	85	52	4	12	7
	Žene	228	10	50	66	77	4	13	8
SISAK	Ukupno	1.133	166	207	292	301	35	80	52
	Muški	530	73	92	144	151	19	28	23
	Žene	603	93	115	148	150	16	52	29
SUNJA	Ukupno	173	15	59	56	37	1	2	3
	Muški	81	8	27	29	15	0	0	2
	Žene	92	7	32	27	22	1	2	1
TOPUSKO	Ukupno	94	15	21	24	22	2	8	2
	Muški	48	7	13	14	9	0	3	2
	Žene	46	8	8	10	13	2	5	0
KUTINA	Ukupno	871	208	176	233	170	13	49	22
	Muški	404	97	79	133	65	3	20	7
	Žene	467	111	97	100	105	10	29	15
NOVSKA	Ukupno	851	61	177	311	228	15	42	17
	Muški	321	30	70	122	71	7	14	7
	Žene	530	31	107	189	157	8	28	10
POPOVAČA	Ukupno	510	106	126	164	78	4	16	16
	Muški	276	51	78	98	38	0	5	6
	Žene	234	55	48	66	40	4	11	10
UKUPNO	Ukupno	4.864	676	1.131	1.460	1.116	97	248	136
	Muški	2.263	316	530	750	477	42	91	57
	Žene	2.601	360	601	710	639	55	157	79

BROJ NEZAPOSLENIH PO ISPOSTAVAMA



NEZAPOSLENE OSOBE PREMA RAZINI OBRAZOVANJA

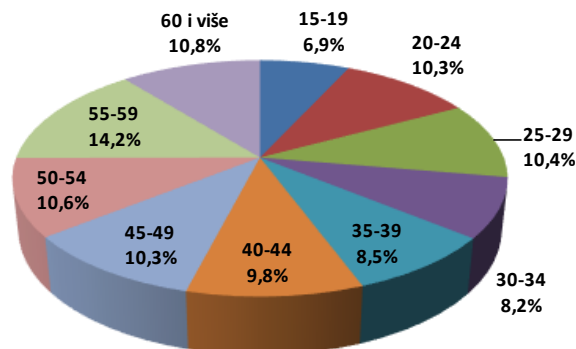


**T-2 NEZAPOSLENE OSOBE PREMA GRADOVIMA I OPĆINAMA PREBIVALIŠTA KRAJEM PROSINCA 2024. GODINE**

ISPOSTAVA	GRAD OPĆINA		UKUPNO	Razina obrazovanja						
				Bez škole i nezavršena osnovna škola	Osnovna škola	SŠ za zanimanja do 3 god. i škola za KV i VKV radnike	SŠ za zanimanja u trajanju od 4 i više godina	Gimnazija	Viša škola, I. stupanj fakulteta i stručni studij	Fakulteti, akademije, magisterij, doktorat
DVOR	Dvor	Ukupno	161	14	62	40	37	3	4	1
		Muškarci	82	9	32	12	25	1	2	1
		Žene	79	5	30	28	12	2	2	0
GLINA	Glina	Ukupno	231	30	80	62	38	5	11	5
		Muškarci	96	14	32	30	14	2	3	1
		Žene	135	16	48	32	24	3	8	4
GVOZD	Gvozd	Ukupno	168	19	65	48	28	4	3	1
		Muškarci	101	11	40	33	16	1	0	0
		Žene	67	8	25	15	12	3	3	1
HRVATSKA KOSTAJNICA	D.Kukuruzari	Ukupno	78	10	29	27	8	2	2	0
		Muškarci	36	3	16	12	4	1	0	0
		Žene	42	7	13	15	4	1	2	0
	H.Dubica	Ukupno	66	7	22	19	11	1	5	1
		Muškarci	35	3	9	14	4	1	3	1
		Žene	31	4	13	5	7	0	2	0
	H.Kostajnica	Ukupno	73	4	18	21	24	4	1	1
		Muškarci	41	2	8	16	11	3	1	0
		Žene	32	2	10	5	13	1	0	1
	Majur	Ukupno	31	3	11	12	5	0	0	0
		Muškarci	16	0	6	8	2	0	0	0
		Žene	15	3	5	4	3	0	0	0
PETRINJA	Petrinja	Ukupno	424	18	78	151	129	8	25	15
		Muškarci	196	8	28	85	52	4	12	7
		Žene	228	10	50	66	77	4	13	8
SISAK	Lekenik	Ukupno	65	4	7	24	22	3	3	2
		Muškarci	37	4	3	12	13	3	2	0
		Žene	28	0	4	12	9	0	1	2
	Martin. Ves	Ukupno	44	1	8	17	11	2	4	1
		Muškarci	21	0	6	8	5	1	1	0
		Žene	23	1	2	9	6	1	3	1
	Sisak	Ukupno	1.024	161	192	251	268	30	73	49
		Muškarci	472	69	83	124	133	15	25	23
		Žene	552	92	109	127	135	15	48	26
SUNJA	Sunja	Ukupno	173	15	59	56	37	1	2	3
		Muškarci	81	8	27	29	15	0	0	2
		Žene	92	7	32	27	22	1	2	1
TOPUSKO	Topusko	Ukupno	94	15	21	24	22	2	8	2
		Muškarci	48	7	13	14	9	0	3	2
		Žene	46	8	8	10	13	2	5	0
KUTINA	Kutina	Ukupno	871	208	176	233	170	13	49	22
		Muškarci	404	97	79	133	65	3	20	7
		Žene	467	111	97	100	105	10	29	15
POPOVAČA	Popovača	Ukupno	423	86	109	132	65	3	14	14
		Muškarci	228	39	70	79	30	0	5	5
		Žene	195	47	39	53	35	3	9	9
	Velika Ludina	Ukupno	87	20	17	32	13	1	2	2
		Muškarci	48	12	8	19	8	0	0	1
		Žene	39	8	9	13	5	1	2	1
NOVSKA	Novska	Ukupno	631	53	121	228	170	11	35	13
		Muškarci	238	26	53	83	53	5	12	6
		Žene	393	27	68	145	117	6	23	7
	Lipovljani	Ukupno	126	4	25	46	43	1	4	3
		Muškarci	38	1	6	18	11	0	1	1
		Žene	88	3	19	28	32	1	3	2
	Jasenovac	Ukupno	94	4	31	37	15	3	3	1
		Muškarci	45	3	11	21	7	2	1	0
		Žene	49	1	20	16	8	1	2	1
Ostale u RH		Ukupno	0	0	0	0	0	0	0	0
		Muškarci	0	0	0	0	0	0	0	0
		Žene	0	0	0	0	0	0	0	0
UKUPNO ŽUPANIJA		Ukupno	4.864	676	1.131	1.460	1.116	97	248	136
		Muškarci	2.263	316	530	750	477	42	91	57
		Žene	2.601	360	601	710	639	55	157	79

**T-3 PREGLED NEZAPOSLENIH OSOBA PREMA DOBI, RAZINI OBRAZOVANJA I RADNOM STAŽU NA 31.12.2024.**

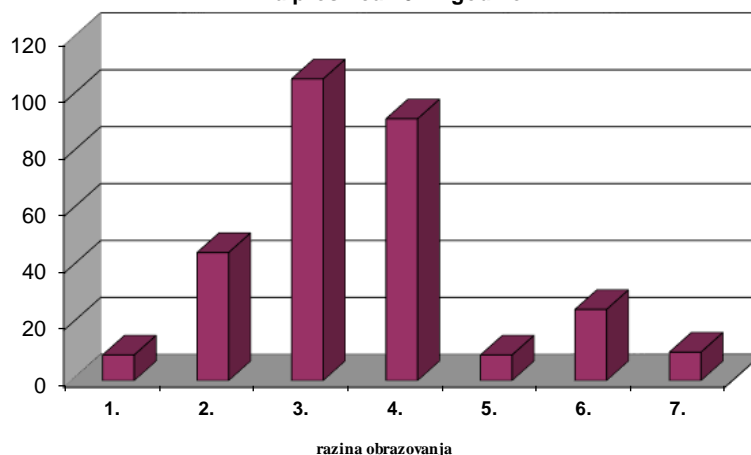
	UKUPNO	15-19	20-24	25-29	30-34	35-39	40-44	45-49	50-54	55-59	60-64	65 +
	4.864	338	499	508	397	412	475	501	515	691	528	0
<b>Razina obrazovanja</b>												
Bez škole i nezavršena osnovna škola	676	36	31	36	64	67	92	104	81	101	64	0
Osnovna škola	1.131	73	68	70	54	59	87	154	169	221	176	0
SŠ za zanimanja do 3 god. i škola za KV i VKV radnike	1.460	121	150	161	131	160	184	137	107	184	125	0
SŠ za zanimanja u trajanju od 4 i više godina	1.116	104	187	111	77	80	71	69	124	155	138	0
Gimnazija	97	4	12	23	16	12	9	7	10	1	3	0
Viša škola, I. stupanj fakulteta i stručni studij	248	0	43	67	42	26	15	16	14	14	11	0
Fakulteti, akademije, magisterij, doktorat	136	0	8	40	13	8	17	14	10	15	11	0
<b>Radni staž</b>												
Bez staža	977	264	167	92	77	62	72	73	70	61	39	0
Do 1 godine	776	68	155	123	77	71	64	60	79	49	30	0
1 - 2 godine	492	5	102	103	54	40	57	37	34	38	22	0
2 - 3 godine	316	0	46	55	30	37	28	35	28	41	16	0
3 - 5 godina	426	1	23	67	49	54	44	59	41	62	26	0
5 - 10 godina	654	0	6	66	83	77	99	72	70	104	77	0
10 - 20 godina	690	0	0	2	27	70	97	116	88	132	158	0
20 - 30 godina	350	0	0	0	0	1	14	47	81	115	92	0
30 - 35 godina	108	0	0	0	0	0	0	2	23	52	31	0
35 - 40 godina	59	0	0	0	0	0	0	0	1	34	24	0
Preko 40 godina	16	0	0	0	0	0	0	0	0	3	13	0

**Dobna struktura nezaposlenih na dan 31.12.2024.**



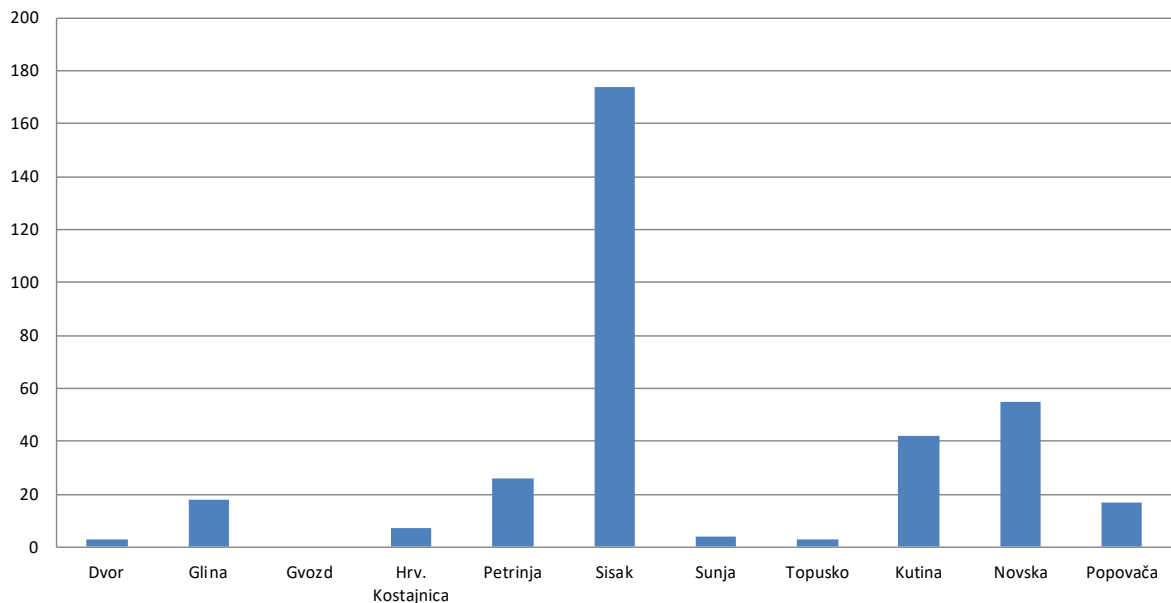
**T-4 NEZAPOSLENOST I ZAPOSŁJAVANJE PREMA RAZINI OBRAZOVANJA U PROSINCU 2024. I 2023. GODINE**

	Mjesec	UKUPNO	Razina obrazovanja						
			Bez škole i nezavršena osnovna škola	Osnovna škola	SŠ za zanlmanja do 3 god. te za KV i VKV radnike	SŠ za zanlmanja u trajanju od 4 i više godllna	Gimnazija	Viša škola, II. stupanj fakulteta i stručni studij	Fakulteti, akademije, maglsterij, doktorat
			1.	2.	3.	4.	5.	6.	7.
1. Nezaposlene osobe	XII.2024.	4.864	676	1.131	1.460	1.116	97	248	136
	XII.2023.	6.345	699	1759	1917	1437	134	206	193
	Indeks	76,7	96,7	64,3	76,2	77,7	72,4	120,4	70,5
2. Nezaposlene žene	XII.2024.	2.601	360	601	710	639	55	157	79
	XII.2023.	3.804	407	1096	1075	887	88	133	118
	Indeks	68,4	88,5	54,8	66,0	72,0	62,5	118,0	66,9
3. Nezaposleni muškarci	XII.2024.	2.263	316	530	750	477	42	91	57
	XII.2023.	2.541	292	663	842	550	46	73	75
	Indeks	89,1	108,2	79,9	89,1	86,7	91,3	124,7	76,0
4. Nezaposlene osobe zbog prestanka rada poslodavca	XII.2024.	67	3	14	15	19	7	2	7
	XII.2023.	93	2	21	29	29	6	1	5
	Indeks	72,0	150,0	66,7	51,7	65,5	116,7	200,0	140,0
5. Osobe koje prvi put traže zaposlenje	XII.2024.	977	320	226	199	150	18	38	26
	XII.2023.	1.130	325	290	240	163	26	38	48
	Indeks	86,5	98,5	77,9	82,9	92,0	69,2	100,0	54,2
6. Novoprijavljeni	XII.2024.	435	49	71	157	101	10	32	15
	XII.2023.	440	35	91	159	99	10	20	26
	Indeks	98,9	140,0	78,0	98,7	102,0	100,0	160,0	57,7
7. Zaposleni s evidencije na temelju radnog odnosa	XII.2024.	296	9	45	106	92	9	25	10
	XII.2023.	345	12	49	110	110	16	30	18
	Indeks	85,8	75,0	91,8	96,4	83,6	56,3	83,3	55,6
8. Brisani s evidencije iz ostalih razloga	XII.2024.	178	19	51	61	30	7	6	4
	XII.2023.	161	29	46	30	39	4	8	5
	Indeks	110,6	65,5	110,9	203,3	76,9	175,0	75,0	80,0
9. Korisnici novčane naknade	XII.2024.	836	34	126	281	270	23	59	43
	XII.2023.	851	23	161	293	262	24	44	44
	Indeks	98,2	147,8	78,3	95,9	103,1	95,8	134,1	97,7

**Zaposleni s evidencije prema razini obrazovanja u prosincu 2024. godine**

**T-5 NEZAPOSLENOST I ZAPOSŁJAVANJE U PROSINCU 2024. PO ISPOSTAVAMA**

		I S P O S T A V A											
		UKUPNO	Dvor	Glina	Gvozd	Hrv. Kostajnica	Petrinja	Sisak	Sunja	Topusko	Kutina	Novska	Popovača
1.	Nezaposlene osobe	4.864	161	231	168	248	424	1.133	173	94	871	851	510
2.	Nezaposlene žene	2.601	79	135	67	120	228	603	92	46	467	530	234
3.	Nezaposleni muškarci	2.263	82	96	101	128	196	530	81	48	404	321	276
4.	Nezaposlene osobe zbog prestanka rada poslodavca	67	4	1	3	2	1	23	5	1	13	8	6
5.	Osobe koje prvi put traže zaposlenje	977	26	44	22	38	69	213	38	14	238	110	165
6.	Novoprijavljeni	435	14	25	13	24	67	136	14	9	57	55	21
7.	Zaposleni s evidencije temeljem radnog odnosa	296	5	9	5	5	70	90	4	4	47	32	25
8.	Brisani s evidencije iz ostalih razloga	178	3	6	1	3	42	73	7	4	24	11	4
9.	Prijavljene potrebe za radnicima	349	3	18	0	7	26	174	4	3	42	55	17

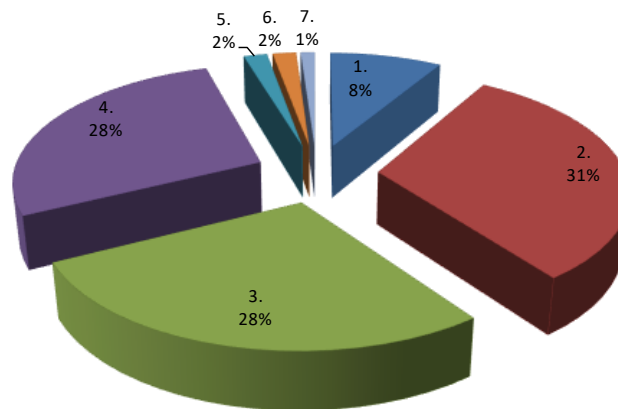
**Prijavljene potrebe za radnicima u prosincu 2024. godine**



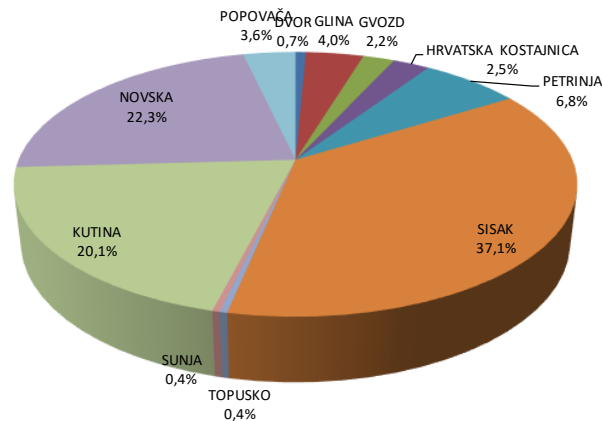
**T-6 NEZAPOSLENI HRVATSKI BRANITELJI U PROSINCU 2024. GODINE**

ISPOSTAVA	NEZAPOSLENE OSOBE	OD TOGA HRVATSKI BRANITELJI				NEZAPOSLENI HRVATSKI BRANITELJI PREMA RAZINI OBRAZOVANJA						
	UKUPNO	UKUPNO	MUŠKI	ŽENE	UDIO HB U UK. NEZAP. %	Bez škole i nezavršena osnovna škola	Osnovna škola	SŠ za zanimanja do 3 god. i škola za KV i VKV radnike	SŠ za zanimanja u trajanju od 4 i više godina	Gimnazija	Viša škola, I. stupanj fakulteta i stručni studij	Fakulteti, akademije, magisterij, doktorat
						1.	2.	3.	4.	5.	6.	7.
DVOR	161	2	2	0	1,2	0	0	1	1	0	0	0
GLINA	231	11	9	2	4,8	1	7	0	3	0	0	0
GVOZD	168	6	6	0	3,6	0	4	0	1	1	0	0
HRVATSKA KOSTAJNICA	248	7	7	0	2,8	0	4	2	1	0	0	0
PETRINJA	424	19	15	4	4,5	0	2	9	7	0	1	0
SISAK	1.133	103	96	7	9,1	3	30	23	40	3	2	2
SUNJA	173	10	10	0	5,8	0	7	3	0	0	0	0
TOPUSKO	94	1	1	0	1,1	1	0	0	0	0	0	0
KUTINA	871	56	55	1	6,4	14	12	17	11	0	1	1
NOVSKA	851	62	57	5	7,3	5	21	22	13	0	1	0
POPOVAČA	510	48	46	2	9,4	6	19	16	5	0	1	1
UKUPNO ŽUPANIJA	4.864	325	304	21	6,7	30	106	93	82	4	6	4

**Struktura nezaposlenih hrvatskih branitelja prema razini obrazovanja u prosincu 2024.**



**NEZAPOSLENI HRVATSKI BRANITELJI PO ISPOSTAVAMA**

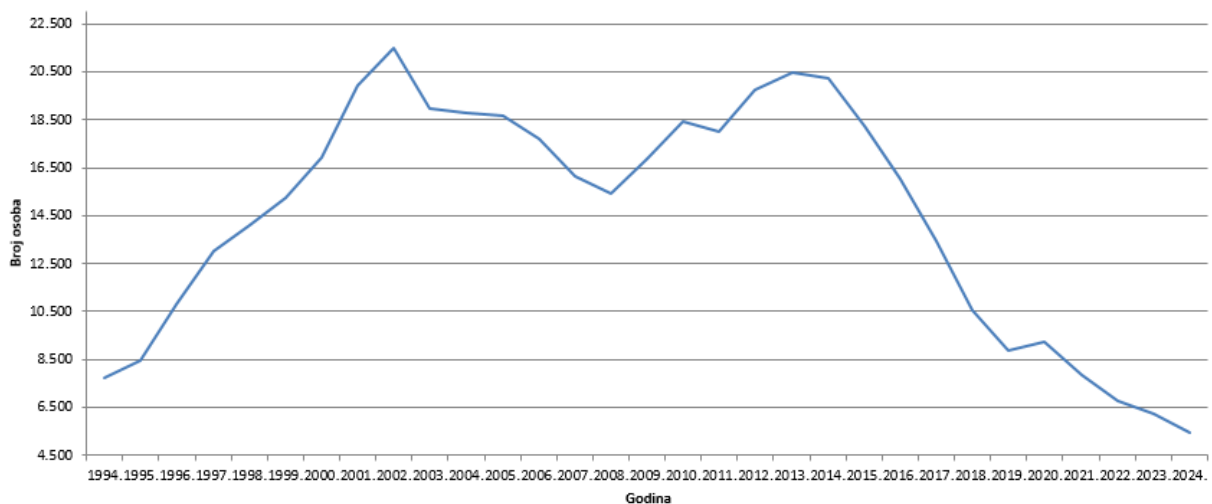


**T-8 NEZAPOSLENOST I ZAPOSŁJAVANJE U RAZDOBLJU SIJEČANJ - PROSINAC 2024. I 2023.**

		MJESEC	UKUPNO	Bez škole i nezavršena osnovna škola	Osnovna škola	SŠ za zanimanja do 3 god. i škola za KV i VKV radnike	SŠ za zanimanja u trajanju od 4 i više godina	Gimnazija	Viša škola, I. stupanj fakulteta i stručni studij	Fakulteti, akademije, magisterij, doktorat
1.	Prosječan broj nezaposlenih osoba	I.-XII.2024.	5.425	679	1367	1630	1240	121	225	163
		I.-XII.2023.	6.254	708	1689	1824	1458	134	243	198
		Indeks	86,7	96,0	80,9	89,3	85,0	90,0	92,7	82,6
2.	Prosječan broj nezaposlenih žena	I.-XII.2024.	3.064	375	780	850	741	73	145	101
		I.-XII.2023.	3.596	407	972	985	869	81	161	122
		Indeks	85,2	92,1	80,2	86,3	85,2	90,3	90,2	83,2
3.	Prosječan broj nezaposlenih muškaraca	I.-XII.2024.	2.362	305	588	780	500	48	80	62
		I.-XII.2023.	2.659	301	717	840	590	53	82	76
		Indeks	88,8	101,1	81,9	92,9	84,8	89,5	97,7	81,6
4.	Prosječan broj nezaposlenih zbog prestanka rada poslodavca	I.-XII.2024.	81	3	18	21	25	7	2	5
		I.-XII.2023.	102	4	24	30	32	5	2	6
		Indeks	79,7	80,4	74,7	70,4	79,7	144,4	104,3	88,9
5.	Prosječan broj osoba koje prvi put traže zaposlenje	I.-XII.2024.	1.032	320	251	221	153	22	36	29
		I.-XII.2023.	1.186	337	306	247	184	28	41	43
		Indeks	86,9	95,1	81,8	89,3	83,4	78,5	86,1	67,1
6.	Ukupan broj novoprijavljenih	I.-XII.2024.	6.979	511	1156	2323	1941	214	455	379
		I.-XII.2023.	8.423	497	1631	2734	2381	268	442	470
		Indeks	82,9	103	71	85	82	80	103	81
7.	Ukupan broj zaposlenih s evidencije temeljem radnog odnosa	I.-XII.2024.	5.624	188	997	1915	1654	175	334	361
		I.-XII.2023.	6.056	196	1.037	1.974	1.872	193	402	382
		Indeks	92,9	95,9	96,1	97,0	88,4	90,7	83,1	94,5
8.	Ukupan broj brisanih iz evidencije iz ostalih razloga	I.-XII.2024.	2.385	306	731	90	623	37	535	63
		I.-XII.2023.	2.474	283	708	737	545	58	68	75
		Indeks	96,4	108,1	103,2	12,2	114,3	63,8	786,8	84,0
9.	Prosječan broj korisnika novčane naknade	I.-XII.2024.	848	28	126	266	285	25	63	55
		I.-XII.2023.	906	20	133	278	320	36	62	57
		Indeks	93,6	140,9	94,6	95,6	89,1	70,0	101,3	96,5

**T-8 NEZAPOSLENOST I ZAPOŠLJAVANJE OD 1994. DO 2024. GODINE**

Godina	Novoprijavljeni	Zaposleni s evidencije	Nezaposlene osobe prosjek						Prijavljene potrebe za radnicima
			Ukupno	Verižni indeks	Žene	Muškarci	Prvi put traže zaposlenje	Korisnici NN	
1994.	6.478	3.238	7.726	99,2	4.520	3.206	3.187	734	6.440
1995.	7.224	2.887	8.433	109,1	4.513	3.920	3.362	1.268	6.713
1996.	10.225	4.577	10.824	128,3	5.372	5.452	4.242	2.897	7.290
1997.	10.014	4.266	12.996	119,8	6.536	6.460	5.062	3.204	7.239
1998.	9.882	4.718	14.099	108,5	7.355	6.744	5.293	2.375	7.748
1999.	10.686	4.595	15.250	108,2	8.037	7.213	5.285	2.433	8.116
2000.	12.299	4.658	16.950	111,1	9.053	7.897	5.608	2.655	7.037
2001.	14.760	5.732	19.919	117,5	10.691	9.228	6.422	3.405	7.810
2002.	13.146	6.524	21.482	107,8	11.435	10.047	7.031	3.723	6.921
2003.	11.104	6.784	18.962	88,3	10.582	8.380	6.199	2.441	5.487
2004.	11.568	6.231	18.794	99,1	10.586	8.208	6.487	2.670	4.027
2005.	11.224	7.113	18.644	99,2	10.599	8.045	6.267	2.707	4.996
2006.	10.455	7.536	17.718	95	10.287	7.431	5.645	2.492	5.091
2007.	9.772	7.057	16.130	91	9.549	6.581	4.826	2.215	5.220
2008.	10.296	6.782	15.393	95,4	9.467	5.926	4.335	2.413	4.937
2009.	13.200	5.932	16.863	109,6	9.955	6.908	4.214	3.058	3.256
2010.	13.056	6.199	18.454	109,4	10.239	8.215	4.320	3.205	3.368
2011.	14.612	7.483	18.030	97,7	9.856	8.174	4.093	2.966	4.207
2012.	16.384	8.254	19.739	109,5	10.499	9.240	4.114	3.504	4.257
2013.	14.865	8.404	20.444	103,6	10.823	9.621	4.338	2.850	4.222
2014.	13.896	9.113	20.248	99	10.891	9.357	4.381	2.343	4.072
2015.	13.197	9.725	18.261	90,1	9.962	8.299	3.954	2.003	4.072
2016.	12.968	9.666	16.051	87,9	8.924	7.127	3.364	1.651	5.803
2017.	10.994	8.909	13.431	83,7	7.729	5.701	2.665	1.360	6.671
2018.	10.037	8.201	10.528	78,4	6.148	4.381	2.109	1.085	7.293
2019.	9.679	6.701	8.875	84,3	5.061	4.381	1.768	1.082	6.285
2020.	9.411	6.701	9.251	104,4	5.210	4.041	1.651	1.493	4.720
2021.	7.397	6.698	7.845	84,8	4.372	3.473	1.524	1.095	6.237
2022.	8.220	5.638	6.782	86,4	3.932	2.849	1.231	1.088	6.428
2023.	8.423	6.056	6.254	92,2	3.596	2.659	1.186	906	7.540
2024.	6.979	5.624	5.425	86,7	3.064	2.362	1.032	848	7.601

**Prosječan broj nezaposlenih osoba od 1994. do 2024.**



## IZVORI PODATAKA I OBJAŠNJENJE POJMOVA

Izvori podataka za Mjesečni statistički izvještaj su evidencije koje se vode u Hrvatskom zavodu za zapošljavanje prema odredbama Zakona o tržištu rada (Narodne novine, 118/18, 32/20 i 18/22) i važećih pravilnika.

### NEZAPOSLENE OSOBE

Osobe u dobi od 15 do 65 godina sposobne ili djelomično sposobne za rad koje nisu u radnom odnosu, aktivno traže posao i raspoložive su za rad te zadovoljavaju sve kriterije iz odredbi Zakona o tržištu rada, a evidentirane su u Hrvatskom zavodu za zapošljavanje na kraju izvještajnog mjeseca.

U Zakonu o tržištu rada (čl. 10) nezaposlena osoba je definirana na sljedeći način:

**Nezaposlenom osobom** u smislu ovoga Zakona smatra se osoba sposobna ili djelomično sposobna za rad, u dobi od 15 do 65 godina koja nije u radnom odnosu, aktivno traži posao i raspoloživa je za rad te ako:

- ne ostvari mjesečni primitak od pružanja usluga prema posebnim propisima ili ne ostvari mjesečni primitak, odnosno drugi dohodak prema propisima o porezu na dohodak s obzirom na podatak o uplaćenim doprinosima za obvezna osiguranja dobivenim od Središnjeg registra osiguranika, a koji je veći od prosječne isplaćene novčane naknade u prethodnoj kalendarskoj godini
- nema registrirano trgovačko društvo ili drugu pravnu osobu, odnosno nema više od 25% udjela u trgovačkom društvu ili drugoj pravnoj osobi
- nije član zadruge
- nije predsjednik, član uprave ili izvršni direktor trgovačkog društva ili upravitelj zadruge
- nema registrirani obrt, slobodno zanimanje ili djelatnost poljoprivrede i šumarstva
- ne obavlja domaću radinost ili sporedno zanimanje prema posebnom propisu
- nije osigurana kao poljoprivrednik po propisima o mirovinskom osiguranju
- nije zaposlena prema posebnim propisima
- nije korisnik mirovine, osim korisnika mirovine koji ostvari pravo na invalidsku mirovinu zbog profesionalne nesposobnosti za rad odnosno korisnika mirovine koji ostvari pravo na invalidsku mirovinu zbog djelomičnog gubitka radne sposobnosti i korisnika obiteljske mirovine kojemu se ta mirovina ne isplaćuje
- ne ispunjava uvjete za starosnu mirovinu
- nije osigurana na produženo mirovinsko osiguranje na temelju ugovora o radu na određeno vrijeme za stalne sezonske poslove
- nema utvrđenu privremenu nezapošljivost od strane centra za profesionalnu rehabilitaciju
- nije redoviti učenik ili student.

### NOVOPRIJAVLJENI

Nezaposlene osobe koje su se tijekom izvještajnog mjeseca prijavile u evidenciju Hrvatskog zavoda za zapošljavanje. S obzirom na prethodni status, ulazak u evidenciju može biti:

**1. Izravno iz radnog odnosa** – odnosi se na nezaposlene osobe koje su neposredno prije prijavljivanja na evidenciju Hrvatskoga zavoda za zapošljavanje bile u radnom odnosu.



**2. Iz individualne poljoprivrede ili nekog drugog oblika rada** – odnosi se na nezaposlene osobe koje su neposredno prije prijavljivanja na evidenciju Hrvatskoga zavoda za zapošljavanje bile zaposlene na vlastitom gospodarstvu ili gospodarstvu u vlasništvu obitelji, radile kao pomažući članovi obitelji u obiteljskom poduzeću, obavljale stručno osposobljavanje za rad bez zasnivanja radnog odnosa i drugo.

**3. Izravno iz redovitog školovanja** – odnosi se na nezaposlene osobe koje su neposredno prije prijavljivanja na evidenciju Hrvatskoga zavoda za zapošljavanje bile na redovitom školovanju, tj. bili učenici ili studenti uključeni u redovito obrazovanje.

**4. Iz neaktivnosti** – odnosi se na nezaposlene osobe koje neposredno prije prijavljivanja na evidenciju Hrvatskoga zavoda za zapošljavanje nisu bile na redovitom školovanju i nisu radile, tj. bile su neaktivne. U ovu kategoriju ulaze npr. osobe koje duže vrijeme (više od 3 mjeseca) nisu bile u radnom odnosu niti su radile u drugim oblicima zaposlenosti, domaćice, osobe na dragovoljnom odsluženju vojnog roka i sl.

## IZLASCIZ EVIDENCIJE

Prema članku 17. Zakona o tržištu rada, Zavod prestaje voditi osobu kao nezaposlenu u evidenciji, ako ta osoba:

- zasnuje radni odnos
- ostvari mjesečni primitak od pružanja usluga prema posebnim propisima ili ostvari mjesečni primitak, odnosno drugi dohodak prema propisima o porezu na dohodak s obzirom na podatak o uplaćenim doprinosima za obvezna osiguranja dobivenim od Središnjeg registra osiguranika, a koji je veći od prosječne isplaćene novčane naknade u prethodnoj kalendarskoj godini
- obavlja posao bez potvrde, ugovora, odnosno rješenja na temelju kojeg radi
- registrira trgovačko društvo ili drugu pravnu osobu, odnosno stekne više od 25% udjela u trgovačkom društvu ili drugoj pravnoj osobi
- postane član zadruge
- postane predsjednik uprave, član uprave ili izvršni direktor trgovačkog društva ili upravitelj zadruge
- registrira obrt, slobodno zanimanje ili djelatnost poljoprivrede i šumarstva
- obavlja domaću radinost ili sporedno zanimanje prema posebnom propisu
- postane poljoprivredni osiguranik po propisima o mirovinskom osiguranju
- zaposli se prema posebnim propisima
- ispuni uvjete za starosnu mirovinu, ostvari obiteljsku mirovinu koja joj se isplaćuje ili ostvari invalidsku mirovinu zbog opće nesposobnosti za rad odnosno invalidsku mirovinu zbog potpunog gubitka radne sposobnosti
- ima utvrđenu privremenu nezapošljivost od strane centra za profesionalnu rehabilitaciju
- ima utvrđenu opću nesposobnost za rad odnosno potpuni gubitak radne sposobnosti od nadležnog jedinstvenog tijela vještačenja
- obavlja stručno osposobljavanje za rad bez zasnivanja radnog odnosa prema posebnim propisima
- ostvari prava na roditeljsku, posvojiteljsku ili skrbničku poštedu od rada odnosno roditeljsku, posvojiteljsku ili skrbničku brigu o novorođenom djetetu po posebnom propisu
- postane redoviti učenik ili student
- nastupi na dragovoljno služenje vojnog roka
- bude pritvorena ili joj bude određen istražni zatvor



- nastupi na izdržavanje kazne zatvora
- navršši 65 godina života
- odbije se uključiti u obrazovni program ili ga bez opravdanog razloga prekine, odnosno ne završi obrazovni program koji je sukladan njezinim procijenjenim osobnim i profesionalnim sposobnostima, a koji je organizirao odnosno troškove snosio Zavod u svrhu povećanja njezine mogućnosti zapošljavanja
- ne ispunjava uvjete o aktivnom traženju posla i raspoloživosti za rad te ne obavlja aktivnosti u dinamici utvrđenoj u profesionalnom planu
- postane osiguranik produženog mirovinskog osiguranja na temelju ugovora o radu na određeno vrijeme za stalne sezonske poslove
- odjavi se s evidencije
- u potpisanoj izjavi iz članka 10. stavka 2. ovoga Zakona navede neistinite podatke
- ne prihvati ponuđena zaposlenja u okviru stečene razine kvalifikacije i radnog iskustva do utvrđivanja profesionalnog plana iz članka 24. ovoga Zakona, a nakon toga ponuđena zaposlenja iz utvrđenog profesionalnog plana ili ako svojim postupanjem uzrokuje odbijanje zaposlenja od strane poslodavca, osim ako odbije zaposlenje iz razloga što poslodavac redovito ne ispunjava obveze prema radnicima.

### **ZAPOSLENI S EVIDENCIJE**

Osobe koje su tijekom izvještajnog mjeseca zaposlene s evidencije Hrvatskog zavoda za zapošljavanje na temelju radnog odnosa i na temelju drugih poslovnih aktivnosti.

### **ZAPOSLENI S EVIDENCIJE NA TEMELJU RADNOG ODNOSA**

Osobe koje su tijekom izvještajnog mjeseca zasnovale radni odnos na temelju ugovora o radu u zemlji ili inozemstvu, a bile su u evidenciji Hrvatskog zavoda za zapošljavanje.

**Zaposleni prema mjestu rada** – pod mjestom rada u kojem se radnik zaposlio navedene su četiri mogućnosti:

- Radnik se zaposlio na području **ispostave** Hrvatskog zavoda za zapošljavanje u kojoj je bio prijavljen.
- Radnik se zaposlio na području **područnog ureda** Hrvatskog zavoda za zapošljavanje u kojem je bio prijavljen.
- Radnik se zaposlio na području **drugog područnog ureda** Hrvatskog zavoda za zapošljavanje, a ne u onom u kojem je bio prijavljen.
- Radnik se zaposlio u **inozemstvu**.

### **ZAPOSLENI S EVIDENCIJE NA TEMELJU DRUGIH POSLOVNIH AKTIVNOSTI**

Osobe koje su tijekom izvještajnog mjeseca započele obavljati neke druge poslovne aktivnosti u vezi sa zapošljavanjem, tj. ako su: uključile se u stručno osposobljavanje za rad bez zasnivanja radnog odnosa, ostvarile mjesečni primitak, odnosno dohodak veći od prosječne isplaćene novčane naknade u prethodnoj kalendarskoj godini, registrirale ili stekle više od 25 % udjela u trgovačkom društvu ili drugoj pravnoj osobi, registrirale obrt ili slobodno zanimanje, postale predsjednik uprave, član uprave ili izvršni direktor trgovačkog društva te član ili upravitelj zadruge, postale osiguranik produženog mirovinskog osiguranja na temelju ugovora o radu na određeno vrijeme za stalne sezonske poslove, zaposlile se prema posebnim propisima, a bile su u evidenciji Hrvatskoga zavoda za zapošljavanje.





### **BRISANI IZ EVIDENCIJE ZBOG OSTALIH RAZLOGA**

Osobe koje su tijekom izvještajnog mjeseca brisane iz evidencije Hrvatskoga zavoda za zapošljavanje zbog svih ostalih razloga osim zapošljavanja na temelju radnog odnosa ili drugih poslovnih aktivnosti, a sukladno čl. 17. Zakona o tržištu rada (ostvarivanje prava na mirovinu, na rodiljnu, roditeljsku, posvojiteljsku ili skrbničku poštedu od rada, opća nesposobnost za rad ili privremena nezapošljivost, odjava s evidencije, neispunjavanje uvjeta za aktivno traženje posla i drugo).

### **KORISNICI NOVČANE NAKNADE**

Nezaposlene osobe evidentirane u Hrvatskom zavodu za zapošljavanje koje su prema odredbama Zakona o tržištu rada ostvarile novčanu naknadu tijekom izvještajnog mjeseca.

### **TRAŽENI RADNICI**

Broj slobodnih radnih mjesta koje su poslodavci prijavili Hrvatskom zavodu za zapošljavanje tijekom izvještajnog mjeseca, a odnose se na zapošljavanje na temelju radnog odnosa i na temelju drugih poslovnih aktivnosti. Podaci su prikazani prema mjestu zaprimanja prijave potrebe za radnikom (županija) i prema mjestu gdje će radnik raditi (županija i inozemstvo). Broj traženih radnika prikazan po pojedinim godinama predstavlja zbroj svih mjeseci za dotičnu godinu.

### **NEZAPOSLENI HRVATSKI BRANITELJI**

Nezaposlene osobe evidentirane u Hrvatskom zavodu za zapošljavanje na kraju izvještajnog mjeseca koje su prema odredbama Zakona o pravima hrvatskih branitelja iz Domovinskoga rata i članova njihovih obitelji (Narodne novine, 121/17, 98/19 i 84/21) stekle status branitelja.

### **TRAŽITELJI ZAPOSLENJA**

Osobe koje se mogu prijaviti Zavodu prema članku 13. Zakona o tržištu rada radi savjetovanja i informiranja u svrhu razvoja upravljanja karijerom i posredovanja, a ne smatraju se nezaposlenim osobama iz članka 10. spomenutog Zakona.

### **AKTIVNA POLITIKA ZAPOŠLJAVANJA**

Na sjednici održanoj dana 28. prosinca 2017. godine Vlada Republike Hrvatske usvojila je Smjernice za razvoj i provedbu aktivne politike zapošljavanja u Republici Hrvatskoj za razdoblje od 2019. do 2020. godine koje se temelje na analizi kretanja na tržištu rada Republike Hrvatske, potreba određenih ciljanih skupina te relevantnim europskim i hrvatskim strateškim dokumentima u području zapošljavanja. Smjernicama su definirani osnovni prioriteti i ciljevi aktivne politike zapošljavanja u navedenom periodu, a na temelju istih su definirane konkretne mjere i aktivnosti. Mjere su usmjerene na poticanje zapošljavanja, usavršavanja, samozapošljavanja, obrazovanja, stručnog osposobljavanja za rad, zapošljavanje u javnim radovima te očuvanje radnih mjesta osoba koje su u nepovoljnom položaju na tržištu rada te koje bi mogle izgubiti svoja radna mjesta. Sredstva za provedbu ovog programa osiguravaju se u Državnom proračunu, kao i iz sredstava EU fondova. Nacionalni program za Rome potiče zapošljavanje i podizanje razine zapošljivosti osoba romske nacionalne manjine te se sastoji od mjera poticanja zapošljavanja, obrazovanja, stručnog osposobljavanja za rad bez zasnivanja



radnog odnosa i javnih radova. Sredstva za provedbu ovog programa osiguravaju se u Državnom proračunu.

## KLASIFIKACIJE

U tablicama u kojima se podaci prikazuju po djelatnostima, koristi se **Nacionalna klasifikacija djelatnosti 2007 (NKD 2007)** prema odluci Vlade Republike Hrvatske (Narodne novine, br. 58/07, 72/07), a u službenoj je primjeni od 1. siječnja 2009. Ta je klasifikacija utemeljena na europskoj klasifikaciji NACE Rev. 2 koja je obvezna za države članice Europske unije.

U tablicama u kojima se podaci prikazuju po rodu i vrstama zanimanja, koristi se **Nacionalna klasifikacija zanimanja 2010 (NKZ 10)** (Narodne novine, br. 147/10, 14/11). Ona predstavlja normu za sve korisnike pri iskazivanju podataka o zanimanjima. Izrađena je primjenom načela i sustava Međunarodne standardne klasifikacije zanimanja (*International Standard Classification of Occupations ISCO-08*), čime je omogućena usporedivost podataka na međunarodnoj razini. Prema Nacionalnoj klasifikaciji zanimanja, zanimanje je definirano kao skup poslova i radnih zadaća koji su svojim sadržajem i vrstom organizacijski i tehnološki toliko srodni i međusobno povezani da ih obavlja jedan izvršitelj koji posjeduje odgovarajuća znanja, sposobnosti i vještine.

Zanimanja nezaposlenih osoba određuju se prema poslovima koje osobe traže, odnosno koje su obavljale prije ulaska u nezaposlenost. Kod nezaposlenih osoba bez radnog iskustva zanimanja se određuju prema osposobljenosti za rad, tj. zvanju. Nezaposlenoj se osobi na taj način može odrediti i nekoliko zanimanja, a statistički podatci prikazuju prioritetno zanimanje određeno profesionalnim planom. Prioritetno zanimanje nezaposlene osobe koristi se i kod prikaza zaposlenih s evidencije po zanimanjima.

U tablicama u kojima se podaci prikazuju po obrazovanju koristi se **Nacionalna standardna klasifikacija obrazovanja (NSKO)** (Narodne novine, br. 105/01). UNESCO je krajem 1997. godine prihvatio revidiranu međunarodnu klasifikaciju obrazovanja (*International Standard Classification of Education – ISCED-97*) kao međunarodni standard za prikupljanje i prezentiranje podataka o obrazovanju. Klasifikacija ISCED-97 omogućuje usporedivost podataka o obrazovanju na međunarodnoj razini. Metodologija Nacionalne standardne klasifikacije obrazovanja u potpunosti je usklađena s međunarodnom klasifikacijom obrazovanja ISCED-97 i njezina će primjena omogućiti usporedivost podataka o obrazovanju s drugim zemljama svijeta.

U tablicama u kojima su mjere aktivne politike zapošljavanja koje provodi Hrvatski zavod za zapošljavanje klasificirane su i numerirane prema Eurostatovoj metodologiji za statistike tržišta rada (*Labour market policy statistics*) iz 2013. godine. Prikazani su samo tipovi intervencija koji se provode u Republici Hrvatskoj.