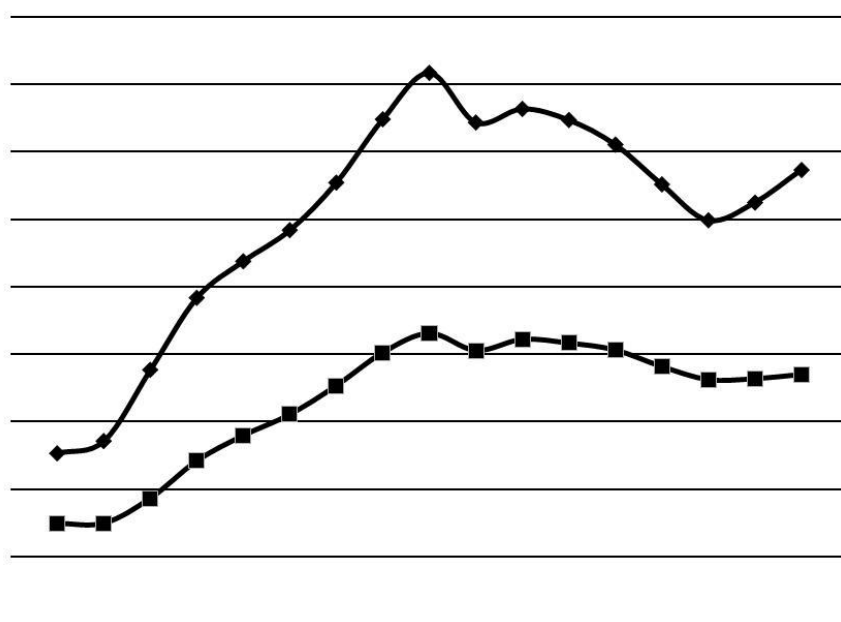




# MJESEČNI STATISTIČKI IZVJEŠTAJ



Broj : 7



## IMPRESUM

NAKLADNIK: HRVATSKI ZAVOD ZA ZAPOŠLJAVANJE  
Područni ured Sisak, Sisak, Kralja Tomislava 15  
Telefon: (044) 659 127  
E-mail: [ivan.juranovic@hzz.hr](mailto:ivan.juranovic@hzz.hr)  
Web-stranice: <http://www.hzz.hr>

ZA NAKLADNIKA: Irena Bušić – predstojnica Područnog ureda Sisak

UREDNIŠTVO: Ivan Juranović i Vesna Cerovski  
LEKTORICA: Ivana Tačković-Paušek  
NAKLADNIK: HRVATSKI ZAVOD ZA ZAPOŠLJAVANJE  
PODRUČNI URED SISAK  
Sisak, Kralja Tomislava 15

Mjesečni statistički izvještaj izlazi oko 15. u mjesecu

**Molimo korisnike da pri korištenju podataka navedu izvor**



---

## Sadržaj:

1. NEZAPOSLENOST I ZAPOSŁJAVANJE U SRPNJU 2024. ....	1
1.1. NEZAPOSLENOST .....	1
1.2. ZAPOSŁJAVANJE .....	2
2. MATERIJALNO-PRAVNA ZAŠTITA .....	3
3. NEZAPOSLENOST I ZAPOSŁJAVANJE HRVATSKIH BRANITELJA .....	3
4. MJERE AKTIVNE POLITIKE ZAPOSŁJAVANJA U 2024. GODINI .....	4
T-1 PREGLED NEZAPOSLENIH OSOBA PREMA RAZINI OBRAZOVANJA I SPOLU .....	5
T-2 PREGLED NEZAPOSLENIH OSOBA PREMA GRADOVIMA I OPĆINAMA PREBIVALIŠTA KRAJEM SRPNJA 2024. ....	6
T-3 PREGLED NEZAPOSLENIH OSOBA PREMA DOBI, RAZINI OBRAZOVANJA I RADNOM STAŽU NA DAN 31.7.2024. ....	7
T-5 KORISNICI NOVČANE NAKNADE U SRPNJU 2024. ....	8
T-6 NEZAPOSLENOST I ZAPOSŁJAVANJE PREMA RAZINI OBRAZOVANJA U SRPNJU 2024. I 2023. ....	9
T-7 NEZAPOSLENOST I ZAPOSŁJAVANJE U SRPNJU 2024. PO ISPOSTAVAMA .....	10
T-8 BROJ PRIJAVLJENIH POTREBA I BROJ NOVOPRIJAVLJENIH NEZAPOSLENIH OSOBA U SRPNJU 2024. ....	11
T-9 NEZAPOSLENE OSOBE PO MJESECIMA .....	12
T-10 NEZAPOSLENI HRVATSKI BRANITELJI KRAJEM SRPNJA 2024. ....	13
T-11 NEZAPOSLENOST I ZAPOSŁJAVANJE U RAZDOBLJU SIJEČANJ- SRPANJ 2024. I 2023. GODINE .....	14
T-12 NEZAPOSLENOST I ZAPOSŁJAVANJE OD 1994. DO 2023. GODINE .....	15
IZVORI PODATAKA I OBJAŠNJENJE POJMOVA .....	16



## 1. NEZAPOSLENOST I ZAPOSŁJAVANJE U SRPNJU 2024.

### 1.1. NEZAPOSLENOST

U evidenciji nezaposlenih Hrvatskog zavoda za zapošljavanje – Područnog ureda Sisak, koncem srpnja 2024. godine, registrirana je 2.791 nezaposlena osoba. Broj nezaposlenih, u odnosu na lipanj 2024. godine, manji je za 24 osobe ili 0,9%, a u odnosu na srpanj 2023. godine, manji je za 805 osoba ili 22,4%.

U odnosu na lipanj 2024. godine, broj nezaposlenih koncem srpnja veći je u četiri ispostave PU Sisak. Povećanje broja nezaposlenih zabilježeno je u Ispostavi Sisak - 2,7%, Ispostavi Topusko - 6,8%, Ispostavi Petrinja - 8,7%, i Ispostavi Hrvatska Kostajnica - 1,9%. Smanjenje je zabilježeno u Ispostavi Gvozd - 14,6%. Ispostavi Dvor - 25,7%, Ispostavi Sunja - 12,4% i Ispostavi Glina - 3,9%

U srpnju 2024. godine, zabilježen je pad broja nezaposlenih, u odnosu na isti mjesec 2023; u Ispostavi Ispostavi Hrvatska Kostajnica za 7,1%, Ispostavi Petrinja za 28,8%, Ispostavi Sisak - 23,9%, Ispostavi Sunja za 31,8%, Ispostavi Gvozd za 9,6%, Ispostavi Dvor za 29,4% i Ispostavi Glina za 16,1%. Porast broja zaposlenih zabilježen je u Ispostavi Topusko – 4,4%

U odnosu na prosječnu mjesečnu nezaposlenost iz 2023. godine, broj nezaposlenih u Područnom uredu Sisak, u srpnju 2024. godine, manji je za 26,1%.

Struktura ukupno nezaposlenih, promatramo li razinu obrazovanja je sljedeća:

- bez škole i nezavršena osnovna škola - 285 (10,2%)
- osnovna škola - 672 (24,1%)
- SŠ za zanimanja do 3 god. i škola za KV i VKV radnike - 788 (28,2%)
- SŠ za zanimanja u trajanju od 4 i više godina - 678 (24,3%)
- gimnazija - 84 (3,0 %)
- viša škola, I. stupanj fakulteta i stručni studij - 151 (5,4%)
- fakulteti, akademije, magisterij, doktorat - 133 (4,8%)

U ukupnom broju nezaposlenih, koncem srpnja 2024. godine, registrirano je u %:

ispostava	nezaposlenih žena	osoba koje prvi put traže zaposlenje	nezaposlenih radi prestanka rada poslodavca
Dvor	50,4	20,9	5,0
Glina	58,0	21,0	0,9
Gvozd	42,6	14,2	1,2
Hrvatska Kostajnica	52,3	17,2	0,8
Petrinja	58,6	13,5	0,8
Sisak	55,7	18,4	1,6
Sunja	49,7	19,0	2,5
Topusko	50,0	17,0	1,1
<b>PU Sisak</b>	<b>54,5</b>	<b>17,4</b>	<b>1,5</b>



Krajem srpnja, u evidenciji nezaposlenih na području PU Sisak, bilo je 187 osoba u dobi od 15 do 19 godina, 242 u dobi od 20 do 24 godine, 296 u dobi od 25 do 29 godina, 209 u dobi od 30 do 34 godine, 251 u dobi od 35 do 39 godina, 244 u dobi od 40 do 44 godine, 308 u dobi od 45 do 49 godina, 301 u dobi od 50 do 54 godine, 400 u dobi od 55 do 59 godina i 353 starije od 60 godina. Najveći udio u ukupnom broju nezaposlenih imaju osobe u dobi od 55 do 59 godina (14,3%).

Tijekom srpnja 2024. godine, u evidenciju nezaposlenih Područnog ureda Sisak novoprijavljena je 501 osoba, 25,9% više nego u lipnju 2024. i 14,8% manje nego u srpnju 2023. godine.

Od ukupnog broja novoprijavljenih, 372 osobe ili 74,3%, bile su zaposlene. Izravno iz radnog odnosa došlo je 320 osoba, izravno iz redovnog školovanja 107 i iz neaktivnosti 74.

Najviše novoprijavljenih osoba, koje dolaze izravno iz radnog odnosa, prestalo je raditi zbog isteka rada radniku na određeno vrijeme (181), na osnovi sporazuma radnika i poslodavca (51), poslovno uvjetovanog otkaza zbog gospodarskih, tehničkih ili organizacijskih razloga (39), otkaza ugovora o radu od strane radnika (28), itd.

Od ukupnog broja novoprijavljenih u srpnju 2024. godine, 252 osobe prijavljene su u Ispostavi Sisak, 126 u Ispostavi Petrinja, 32 u Ispostavi Hrvatska Kostajnica, 43 u Ispostavi Glina, 18 u Ispostavi Sunja, 9 u Ispostavi Dvor, 8 u Ispostavi Gvozd i 13 u Ispostavi Topusko.

U srpnju 2024. godine s evidencije nezaposlenih brisano je 525 osoba, od toga je 336 osoba zaposleno temeljem radnog odnosa (333 u zemlji i 3 u inozemstvu), 16 osoba zaposleno je na osnovi drugih poslovnih aktivnosti, 173 su brisane zbog drugih razloga : 63 - ne traži aktivno posao - neodazivanje na individualno savjetovanje, 24 - odjava s evidencije, 23 - nije raspoloživ za rad - nemogućnost kontaktiranja, 17 - nije raspoloživ za rad - neodazivanje na poziv Zavoda radi zapošljavanja, itd.

## **1.2. ZAPOŠLJAVANJE**

Područnom uredu Sisak, tijekom srpnja 2024. godine, prijavljene su 394 potrebe za radnicima (slobodna radna mjesta) i to prema rodu zanimanja: za stručnjake i znanstvenike 82, za inženjere, tehničare i srodna zanimanja 72, za uredske i šalterske službenike 19, za uslužna i trgovačka zanimanja 60, za poljoprivrednike, šumare, ribare, lovce 2, za zanimanja u obrtu i pojedinačnoj proizvodnji 55, za rukovatelje strojevima i vozilima 24 i za jednostavna zanimanja 78.

U odnosu na lipanj 2024. godine, prijavljeno je 18 potreba za radnicima više, a u odnosu na srpanj 2023. godine, 12 potreba za radnicima manje.



Najbrojnije potrebe za radnicima prijavljene su Područnom uredu Sisak iz sljedećih djelatnosti:

- prerađivačka industrija – 91 potreba
- djelatnosti zdravstvene zaštite i osocijalne skrbi - 67
- obrazovanje - 60 potreba

U Ispostavi Dvor prijavljeno je 9 potreba za radnicima, Ispostavi Glina 9, Ispostavi Gvozd 1, Ispostavi Hrv. Kostajnica 6, Ispostavi Petrinja 85, Ispostavi Sisak 272, Ispostavi Sunja 3 i Ispostavi Topusko 9 potreba za radnicima.

Iz evidencije nezaposlenih, tijekom srpnja 2024. godine, zaposleno je na osnovi radnog odnosa 336 osoba, od toga 272 na području Područnog ureda, 61 izvan područja Područnog ureda, ali na području Republike Hrvatske te u inozemstvu 3 osobe. Na određeno vrijeme zaposleno je 312 osoba ili 92,9%, a na neodređeno vrijeme 24 osobe ili 7,1%. Zaposleno je 48 osoba bez radnog iskustva.

S evidencije Ispostave Dvor zaposlena je 51 osoba, Ispostave Glina 37, Ispostave Gvozd 31, Ispostave Hrvatska Kostajnica 12, Ispostave Petrinja 50, Ispostave Sisak 112, Ispostave Sunja 38 i Ispostave Topusko 5. Na temelju drugih poslovnih aktivnosti zaposleno je 16 osoba.

U srpnju je na sezonskim poslovima na moru u djelatnosti pružanja smještaja te pripreme i usluživanja hrane zaposleno 17 radnika iz evidencije PU Sisak. Ukupno je u ovoj godini zbog sezonskog zapošljavanja na moru, brisano iz evidencije 167 radnika.

## **2. MATERIJALNO-PРАВNA ЗАШТИТА**

U Područnom uredu Sisak, u srpnju 2024. godine, novčanu naknadu koristilo je 487 nezaposlenih osoba (17,5% od ukupnog broja nezaposlenih). U odnosu na lipanj 2024. godine, broj korisnika novčane naknade veći je za 19,1%, a u odnosu na srpanj 2023. godine, broj korisnika manji je za 18,2%.

Najviše korisnika novčane naknade prijavljeno je u Ispostavi Sisak - 258, zatim u ispostavama Petrinja - 135, Hrvatska Kostajnica - 19, Glina - 33, Dvor - 7, Sunja - 24, Gvozd - 3 i Topusko - 8.

Trajnu novčanu naknadu u srpnju koristilo je 5 nezaposlenih osoba s područja PU Sisak. Prosječni iznos novčane naknade u PU Sisak, u srpnju 2024., iznosio je 468,50 €. Novčanu naknadu do 150,00 € koristilo je 7 nezaposlenih osoba, a novčanu naknadu od 600,01 i više eura koristile su 104 osobe iz evidencije PU Sisak.

## **3. NEZAPOSLENOST I ZAPOŠLJAVANJE HRVATSKIH BRANITELJA**

U evidenciji nezaposlenih Područnog ureda Sisak, koncem srpnja 2024. godine, registrirano je 168 hrvatskih branitelja (6,0% od ukupnog broja nezaposlenih).

Krajem srpnja 2024. godine, broj nezaposlenih branitelja manji je za 6,7% u odnosu na lipanj 2024. godine, a u odnosu na srpanj 2023. godine, broj nezaposlenih branitelja manji je za 41,5%.



Struktura nezaposlenih hrvatskih branitelja, koncem srpnja, prema razini obrazovanja je sljedeća:

- bez škole i nezavršena osnovna škola - 7 (4,2%)
- osnovna škola - 60 (35,7%)
- SŠ za zanimanja do 3 god. i škola za KV i VKV radnike - 46 (27,4%)
- SŠ za zanimanja u trajanju od 4 i više godina - 47 (28,0%)
- gimnazija - 3 (1,8%)
- viša škola, I. stupanj fakulteta i stručni studiji - 2 (1,2%)
- fakulteti, akademije, magisterij, doktorat - 3 (1,8%)

Udio žena u ukupnom broju nezaposlenih hrvatskih branitelja, koncem srpnja 2024. bio je 8,3%, a udio osoba bez radnog staža 1,8%.

Tijekom srpnja, u evidenciju nezaposlenih novoprijavljeno je 18 hrvatskih branitelja.

U srpnju 2024. godine, iz evidencije nezaposlenih, na temelju radnog odnosa, zaposleno je 7 hrvatskih branitelja iz: Ispostave Sunja 1, Ispostave Petrinja 1 i Ispostave Sisak 5.

#### 4. MJERE AKTIVNE POLITIKE ZAPOŠLJAVANJA U 2024. GODINI

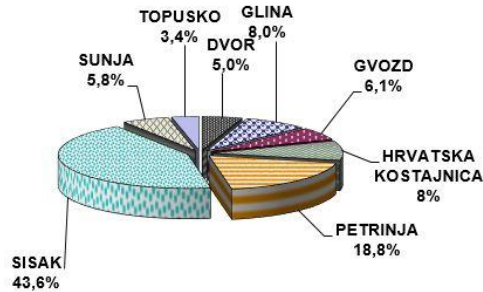
U programe aktivne politike zapošljavanja tijekom 2024. godine, novouključeno je 668 osoba i to 322 u obrazovanje nezaposlenih (119 u obrazovanje za stjecanje kompetencija potrebnih za rad putem vaučera, 120 u aktivacijski program, 83 u osposobljavanje na radnom mjestu), 78 u potpore za samozapošljavanje (43 u potpore za samozapošljavanje, 13 u potpore za samozapošljavanje zeleno/digitalno i 22 u mobilnost radne snage - Biram Hrvatsku), 162 u potpore za zapošljavanje (4 u potpore za zapošljavanje, 2 u potpore za pripravništvo, 10 u potpore za pripravništvo u javnim službama, 4 u potpore za zapošljavanje zeleno/digitalno, 110 u potpore za zapošljavanje u Sisačko–moslavačkoj županiji i 32 u zapošljavanja osoba uključenih u program POSAO+), 100 u javne radove i 3 u potpore za očuvanje radnih mjesta (stalni sezonac).



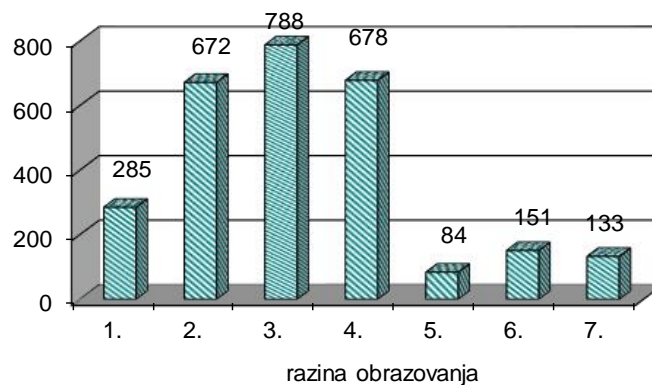
T-1 PREGLED NEZAPOSLENIH OSOBA PREMA RAZINI OBRAZOVANJA I SPOLU  
(stanje krajem srpnja 2024.)

ISPOSTAVA	Ukupno	Razina obrazovanja							
		Bez škole i nezavršena osnovna škola	Osnovna škola	SŠ za zanimanja do 3 god. i škola za KV i VKV radnike	SŠ za zanimanja u trajanju od 4 i više godina	Gimnazija	Viša škola, II. stupanj fakulteta i stručni studij	Fakulteti, akademije, magisterij, doktorat	
		1.	2.	3.	4.	5.	6.	7.	
DVOR	Ukupno	139	15	49	33	33	3	4	2
	Muški	69	8	25	14	18	1	2	1
	Žene	70	7	24	19	15	2	2	1
GLINA	Ukupno	224	21	70	62	49	6	9	7
	Muški	94	12	31	31	15	2	2	1
	Žene	130	9	39	31	34	4	7	6
GVOZD	Ukupno	169	17	70	45	27	3	4	3
	Muški	97	9	43	31	12	0	1	1
	Žene	72	8	27	14	15	3	3	2
HRVATSKA KOSTAJNICA	Ukupno	262	19	86	72	58	8	11	8
	Muški	125	9	40	42	25	4	2	3
	Žene	137	10	46	30	33	4	9	5
PETRINJA	Ukupno	524	23	96	181	145	19	23	37
	Muški	217	11	33	97	50	5	7	14
	Žene	307	12	63	84	95	14	16	23
SISAK	Ukupno	1.216	164	207	326	317	39	91	72
	Muški	539	68	93	172	142	20	24	20
	Žene	677	96	114	154	175	19	67	52
SUNJA	Ukupno	163	13	72	47	26	3	1	1
	Muški	82	9	39	24	10	0	0	0
	Žene	81	4	33	23	16	3	1	1
TOPUSKO	Ukupno	94	13	22	22	23	3	8	3
	Muški	47	5	15	11	11	0	4	1
	Žene	47	8	7	11	12	3	4	2
UKUPNO - PU Sisak	Ukupno	2.791	285	672	788	678	84	151	133
	Muški	1.270	131	319	422	283	32	42	41
	Žene	1.521	154	353	366	395	52	109	92

BROJ NEZAPOSLENIH PO ISPOSTAVAMA



NEZAPOSLENE OSOBE PREMA RAZINI OBRAZOVANJA



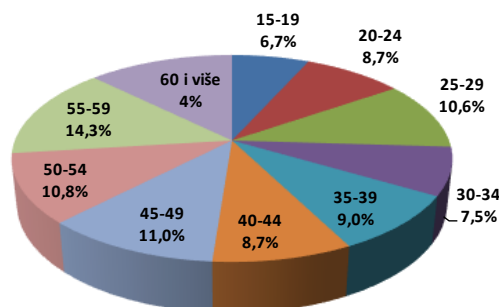


**T-2 PREGLED NEZAPOSLENIH OSOBA PREMA GRADOVIMA I OPĆINAMA  
PREBIVALIŠTA KRAJEM SRPNJA 2024.**

ISPOSTAVA	GRAD OPĆINA		UKUPNO	Razina obrazovanja						
				Bez škole i nezavršena osnovna škola	Osnovna škola	SŠ za zanimanja do 3 god. i škola za KV i VKV radnike	SŠ za zanimanja u trajanju od 4 i više godina	Gimnazija	Viša škola, II. stupanj fakulteta i stručni studij	Fakulteti, akademije, magisterij, doktorat
DVOR	Dvor	Ukupno	139	15	49	33	33	3	4	2
		Muški	69	8	25	14	18	1	2	1
		Žene	70	7	24	19	15	2	2	1
GLINA	Glina	Ukupno	224	21	70	62	49	6	9	7
		Muški	94	12	31	31	15	2	2	1
		Žene	130	9	39	31	34	4	7	6
GVOZD	Gvozd	Ukupno	169	17	70	45	27	3	4	3
		Muški	97	9	43	31	12	0	1	1
		Žene	72	8	27	14	15	3	3	2
HRVATSKA KOSTAJNICA	D.Kukuruzari	Ukupno	66	10	22	22	6	2	2	2
		Muški	32	3	11	14	3	0	0	1
		Žene	34	7	11	8	3	2	2	1
	H.Dubica	Ukupno	74	6	29	13	17	3	4	2
		Muški	35	5	13	6	7	1	2	1
		Žene	39	1	16	7	10	2	2	1
	H.Kostajnica	Ukupno	86	2	19	25	28	3	5	4
		Muški	38	1	8	14	11	3	0	1
		Žene	48	1	11	11	17	0	5	3
	Majur	Ukupno	36	1	16	12	7	0	0	0
		Muški	20	0	8	8	4	0	0	0
		Žene	16	1	8	4	3	0	0	0
PETRINJA	Petrinja	Ukupno	524	23	96	181	145	19	23	37
		Muški	217	11	33	97	50	5	7	14
		Žene	307	12	63	84	95	14	16	23
SISAK	Lekenik	Ukupno	105	6	18	45	25	5	3	3
		Muški	41	3	7	16	11	3	1	0
		Žene	64	3	11	29	14	2	2	3
	Martin. Ves	Ukupno	50	4	11	13	12	2	6	2
		Muški	26	2	7	8	6	1	2	0
		Žene	24	2	4	5	6	1	4	2
	Sisak	Ukupno	1.061	154	178	268	280	32	82	67
		Muški	472	63	79	148	125	16	21	20
		Žene	589	91	99	120	155	16	61	47
SUNJA	Sunja	Ukupno	163	13	72	47	26	3	1	1
		Muški	82	9	39	24	10	0	0	0
		Žene	81	4	33	23	16	3	1	1
TOPUSKO	Topusko	Ukupno	94	13	22	22	23	3	8	3
		Muški	47	5	15	11	11	0	4	1
		Žene	47	8	7	11	12	3	4	2
Ostale u RH		Ukupno	0	0	0	0	0	0	0	0
		Muški	0	0	0	0	0	0	0	0
		Žene	0	0	0	0	0	0	0	0
PODRUČNI URED SISAK		Ukupno	2.791	285	672	788	678	84	151	133
		Muški	1.270	131	319	422	283	32	42	41
		Žene	1.521	154	353	366	395	52	109	92

**T-3 PREGLED NEZAPOSLENIH OSOBA PREMA DOBI, RAZINI OBRAZOVANJA I RADNOM STAŽU NA DAN 31.7.2024.**

	UKUPNO	15-19	20-24	25-29	30-34	35-39	40-44	45-49	50-54	55-59	60-64	65 +
	2.791	187	242	296	209	251	244	308	301	400	353	0
<b>Razina obrazovanja</b>												
Bez škole i nezavršena osnovna škola	285	11	9	16	20	37	34	49	29	45	35	0
Osnovna škola	672	27	24	33	24	31	51	100	112	139	131	0
SŠ za zanimanja do 3 god. i škola za KV i VKV radnike	788	89	73	77	61	93	75	77	63	93	87	0
SŠ za zanimanja u trajanju od 4 i više godina	678	58	111	75	51	45	53	44	69	96	76	0
Gimnazija	84	2	12	16	13	15	6	11	5	2	2	0
Viša škola, II. stupanj fakulteta i stručni studij	151	0	12	35	15	18	13	16	13	18	11	0
Fakulteti, akademije, magisterij, doktorat	133	0	1	44	25	12	12	11	10	7	11	0
<b>Radni staž</b>												
Bez staža	487	151	62	52	28	31	25	42	37	41	18	0
Do 1 godine	458	31	87	81	32	45	35	44	53	29	21	0
1 - 2 godine	278	5	46	63	24	24	24	28	23	29	12	0
2 - 3 godine	192	0	18	28	26	29	13	24	18	25	11	0
3 - 5 godina	291	0	25	38	43	33	29	40	26	42	15	0
5 - 10 godina	363	0	4	34	40	44	45	42	28	61	65	0
10 - 20 godina	437	0	0	0	16	43	57	60	67	75	119	0
20 - 30 godina	204	0	0	0	0	2	16	27	39	63	57	0
30 - 35 godina	51	0	0	0	0	0	0	1	10	17	23	0
35 - 40 godina	28	0	0	0	0	0	0	0	0	18	10	0
Preko 40 godina	2	0	0	0	0	0	0	0	0	0	2	0

**Dobna struktura nezaposlenih na dan 31.07.2024.**

**T-4 PREGLED OSOBA ZAPOSLENIH S EVIDENCIJE U SRPNJU 2024.**

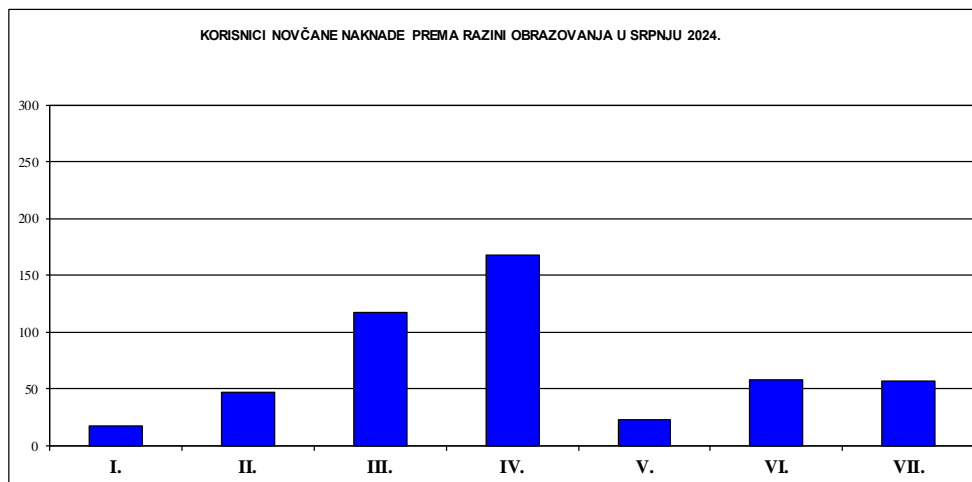
		UKUPNO	Razina obrazovanja						
			Bez škole i nezavršena osnovna škola	Osnovna škola	SŠ za zanimanja do 3 god. i škola za KV i VKV radnike	SŠ za zanimanja u trajanju od 4 i više godina	Gimnazija	Viša škola, II. stupanj fakulteta i stručni studij	Fakulteti, akademije, magisterij, doktorat
			1.	2.	3.	4.	5.	6.	7.
UKUPNO	Ukupno	336	14	90	113	86	6	13	14
	Muškarci	112	5	17	49	28	3	5	5
	Žene	224	9	73	64	58	3	8	9
Na području ispostava	Ukupno	239	13	79	81	50	3	7	6
	Muškarci	64	4	13	31	12	1	3	0
	Žene	175	9	66	50	38	2	4	6
Izvan područja ispostava ali na području područnog ureda	Ukupno	33	1	4	11	14	0	2	1
	Muškarci	14	1	1	4	7	0	0	1
	Žene	19	0	3	7	7	0	2	0
Izvan područja područnog ureda ali na području Rep. Hrvatske	Ukupno	61	0	6	21	20	3	4	7
	Muškarci	34	0	3	14	9	2	2	4
	Žene	27	0	3	7	11	1	2	3
U inozemstvu	Ukupno	3	0	1	0	2	0	0	0
	Muškarci	0	0	0	0	0	0	0	0
	Žene	3	0	1	0	2	0	0	0

**T-5 KORISNICI NOVČANE NAKNADE U SRPNJU 2024.**

ISPOSTAVE	BROJ NEZAPOSLENIH OSOBA	BROJ KORISNIKA		
		NOVČANA NAKNADA		
		uk.	% po ispost.	% prema uk. nez.
DVOR	139	7	1,4	5,0
GLINA	224	33	6,8	14,7
GVOZD	169	3	0,6	1,8
H.KOSTAJNICA	262	19	3,9	7,3
PETRINJA	524	135	27,7	25,8
SISAK	1.216	258	53,0	21,2
SUNJA	163	24	4,9	14,7
TOPUSKO	94	8	1,6	8,5
UKUPNO PU SISAK	2.791	487	100,0	17,5

**T-6 NEZAPOSLENOST I ZAPOSŁJAVANJE PREMA RAZINI OBRAZOVANJA U SRPNJU 2024. I 2023.**

	MJESEC	UKUPNO	Razina obrazovanja							
			Bez škole i nezavršena osnovna škola	Osnovna škola	SŠ za zanimanja do 3 god. i škola za KV i VKV radnike	SŠ za zanimanja u trajanju od 4 i više godina	Gimnazija	Viša škola, IIX. stupanj fakulteta i stručni studij	Fakulteti, akademije, magisterij, doktorat	
			1.	2.	3.	4.	5.	6.	7.	
1. Nezaposlene osobe	VII.2024.	<b>2.791</b>	285	672	788	678	84	151	133	
	VII.2023.	<b>3.596</b>	308	985	982	912	87	176	146	
	Indeks	<b>77,6</b>	92,5	68,2	80,2	74,3	96,6	85,8	91,1	
2. Nezaposlene žene	VII.2024.	<b>1.521</b>	154	353	366	395	52	109	92	
	VII.2023.	<b>2.052</b>	189	555	516	524	55	116	97	
	Indeks	<b>74,1</b>	81,5	63,6	70,9	75,4	94,5	94,0	94,8	
3. Nezaposleni muškarci	VII.2024.	<b>1.270</b>	131	319	422	283	32	42	41	
	VII.2023.	<b>1.544</b>	119	430	466	388	32	60	49	
	Indeks	<b>82,3</b>	110,1	74,2	90,6	72,9	100,0	70,0	83,7	
4. Nezaposlene osobe zbog prestanka rada poslodavca	VII.2024.	<b>42</b>	1	9	9	14	4	2	3	
	VII.2023.	<b>63</b>	0	16	21	18	2	1	5	
	Indeks	<b>66,7</b>	#DIV/0!	56,3	42,9	77,8	200,0	200,0	60,0	
5. Osobe koje prvi put traže zaposlenje	VII.2024.	<b>487</b>	107	118	141	79	9	18	15	
	VII.2023.	<b>614</b>	134	165	146	120	9	20	20	
	Indeks	<b>79,3</b>	79,9	71,5	96,6	65,8	100,0	90,0	75,0	
6. Dolaze izvan radnog odnosa	6.1. Novoprijavljeni	VII.2024.	<b>501</b>	32	63	163	144	16	35	48
		VII.2023.	<b>588</b>	20	87	191	196	13	33	48
		Indeks	<b>85,2</b>	160,0	72,4	85,3	73,5	123,1	106,1	100,0
	6.2. Dolaze izravno iz radnog odnosa	VII.2024.	<b>320</b>	10	42	92	92	11	30	43
		VII.2023.	<b>388</b>	3	64	119	122	13	26	41
	Indeks	<b>82,5</b>	333,3	65,6	77,3	75,4	84,6	115,4	104,9	
6.3. Dolaze iz neaktivnosti	VII.2024.	<b>74</b>	20	20	16	9	5	3	1	
	VII.2023.	<b>79</b>	17	20	19	19	0	3	1	
Indeks	<b>93,7</b>	117,6	100,0	84,2	47,4	#DIV/0!	100,0	100,0		
7. Zaposleni s evidencije temeljem radnog odnosa	VII.2024.	<b>336</b>	14	90	113	86	6	13	14	
	VII.2023.	<b>257</b>	6	49	75	94	8	16	9	
	Indeks	<b>130,7</b>	233,3	183,7	150,7	91,5	75,0	81,3	155,6	
8. Brisani s evidencije iz ostalih razloga	VII.2024.	<b>173</b>	22	49	57	35	1	2	7	
	VII.2023.	<b>153</b>	18	31	54	32	5	6	7	
	Indeks	<b>113,1</b>	122,2	158,1	105,6	109,4	20,0	33,3	100,0	
9. Korisnici novčane naknade	VII.2024.	<b>487</b>	17	47	117	168	23	58	57	
	VII.2023.	<b>595</b>	8	58	167	216	34	59	53	
	Indeks	<b>81,8</b>	212,5	81,0	70,1	77,8	67,6	98,3	107,5	

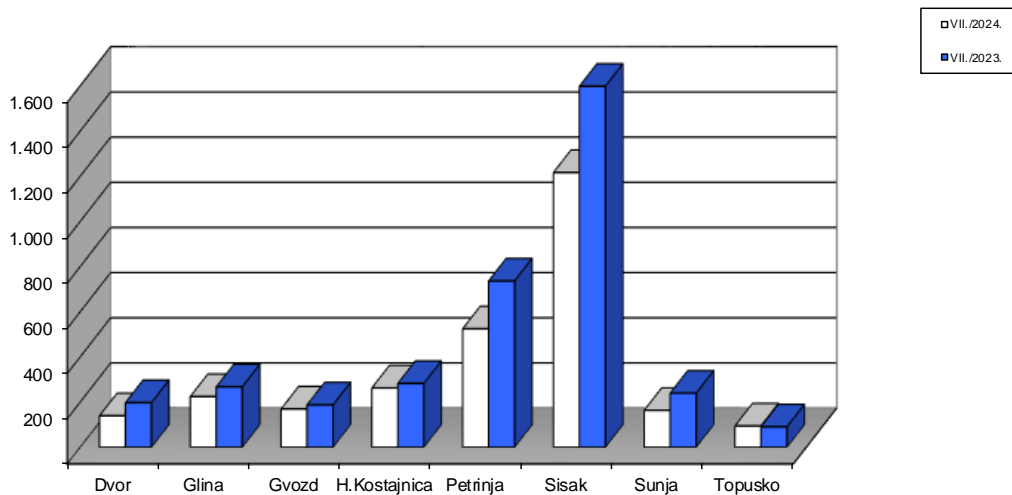




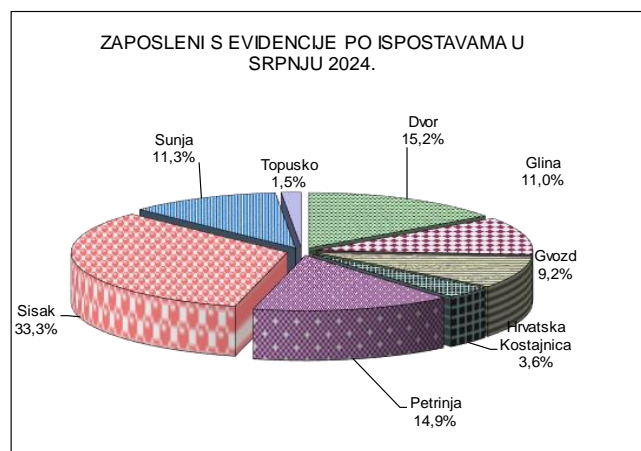
### T-7 NEZAPOSLENOST I ZAPOSŁJAVANJE U SRPNJU 2024. PO ISPOSTAVAMA

	ISPOSTAVA									
	UKUPNO	Dvor	Glina	Gvozd	Hrvatska Kostajnica	Petrinja	Sisak	Sunja	Topusko	
1. Nezaposlene osobe	2.791	139	224	169	262	524	1.216	163	94	
2. Nezaposlene žene	1.521	70	130	72	137	307	677	81	47	
3. Nezaposleni muškarci	1.270	69	94	97	125	217	539	82	47	
4. Nezaposlene osobe zbog prestanka rada poslodavaca	42	7	2	2	2	4	20	4	1	
5. Osobe koje prvi put traže zaposlenje	487	29	47	24	45	71	224	31	16	
6. Novoprijavljeni	501	9	43	8	32	126	252	18	13	
7. Zaposleni s evidencije temeljem radnog odnosa	336	51	37	31	12	50	112	38	5	
8. Brisani s evidencije iz ostalih razloga	173	6	14	6	14	29	100	3	1	
9. Prijavljene potrebe za radnicima	394	9	9	1	6	85	272	3	9	
10. Korisnici novčane naknade	487	7	33	3	19	135	258	24	8	

NEZAPOSLENE OSOBE PO ISPOSTAVAMA KRAJEM SRPNJA 2024. I 2023.

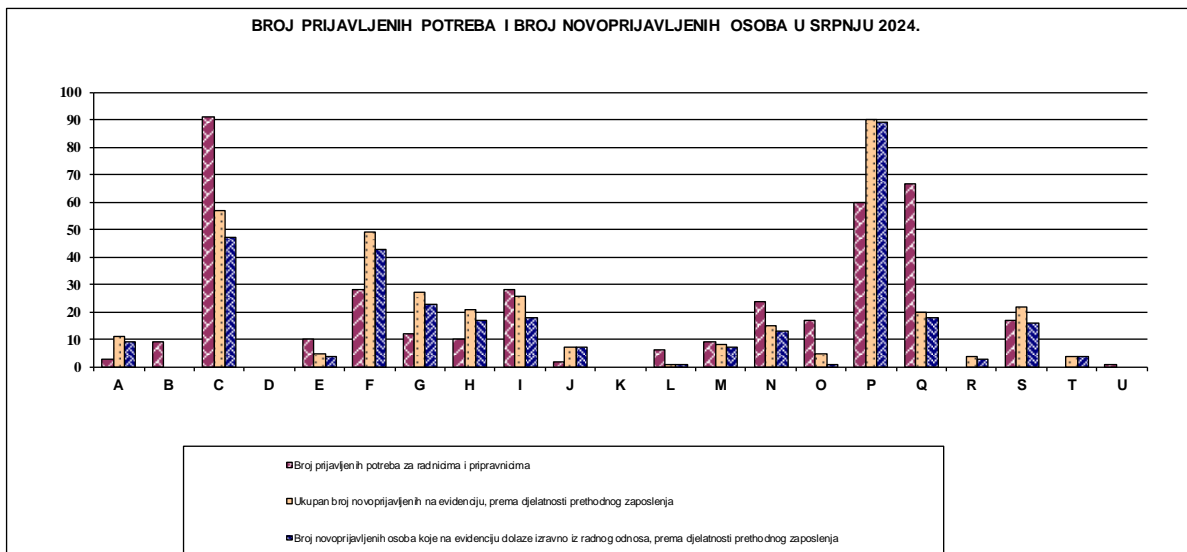


ZAPOSLENI S EVIDENCJE PO ISPOSTAVAMA U SRPNJU 2024.



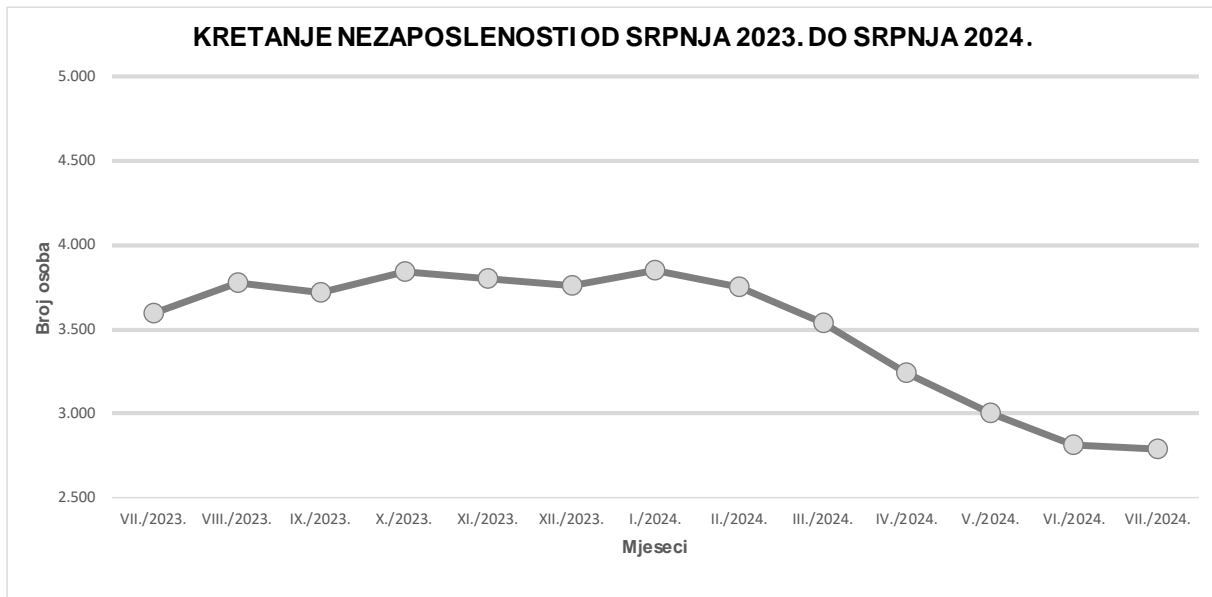
**T-8 BROJ PRIJAVLJENIH POTREBA I BROJ NOVOPRIJAVLJENIH NEZAPOSLENIH OSOBA U SRPNJU 2024.**

DJELATNOST	Broj prijavljenih potreba za radnicima i pripravnicima	Ukupan broj novoprijavljenih na evidenciju, prema djelatnosti prethodnog zaposlenja	Broj novoprijavljenih osoba koje na evidenciju dolaze izravno iz radnog odnosa, prema djelatnosti prethodnog zaposlenja
A POLJOPRIVREDA, ŠUMARSTVO I RIBARSTVO	3	11	9
B RUDARSTVO I VAĐENJE	9	0	0
C PRERAĐIVAČKA INDUSTRIJA	91	57	47
D OPSKRBA ELEKTRIČNOM ENERGIJOM, PLINOM, PAROM I KLIMATIZACIJA	0	0	0
E OPSKRBA VODOM; UKLANJANJE OTPADNIH VODA, GOSPODARENJE OTPADOM	10	5	4
F GRADEVINARSTVO	28	49	43
G TRGOVINA NA VELIKO I NA MALO; POPRAVAK MOTORNIH VOZILA I MOTOCIKLA	12	27	23
H PRIJEVOZ I SKLADIŠTENJE	10	21	17
I DJELATNOSTI PRUŽANJA SMJEŠTAJA TE PRIPREME I USLUŽIVANJA HRANE	28	26	18
J INFORMACIJE I KOMUNIKACIJE	2	7	7
K FINANIJSKE DJELATNOSTI I DJELATNOSTI OSIGURANJA	0	0	0
L POSLOVANJE NEKRETNIMA	6	1	1
M STRUČNE, ZNANSTVENE I TEHNIČKE DJELATNOSTI	9	8	7
N ADMINISTRATIVNE I POMOĆNE USLUŽNE DJELATNOSTI	24	15	13
O JAVNA UPRAVA I OBRANA; OBVEZNO SOCIJALNO OSIGURANJE	17	5	1
P OBRAZOVANJE	60	90	89
Q DJELATNOSTI ZDRAVSTVENE ZAŠTITE I SOCIJALNE SKRBI	67	20	18
R UMJETNOST, ZABAVA I REKREACIJA	0	4	3
S OSTALE USLUŽNE DJELATNOSTI	17	22	16
T DJELATNOSTI KUĆANSTAVA KAO POSLODAVACA; DJELATNOSTI KUĆANSTAVA	0	4	4
U DJELATNOSTI IZVAN TERITORIJALNIH ORGANIZACIJA I TIJELA	1	0	0
<b>UKUPNO</b>	<b>394</b>	<b>372</b>	<b>320</b>



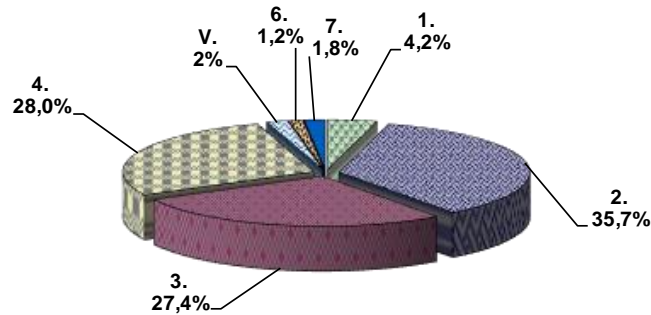
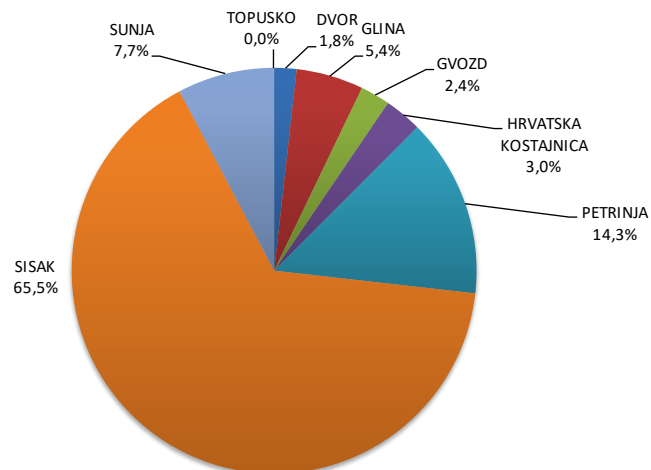
**T-9 NEZAPOSLENE OSOBE PO MJESECIMA**

Rb.	Ispostava	Ø 2023.	2023.						2024.							INDEKS		
			VII.	VIII.	IX.	X.	XI.	XII.	I.	II.	III.	IV.	V.	VI.	VII.	VII.2024. VI.2024.	VII.2024. VII.2023.	VII.2024. Ø 2023.
1.	DVOR	240	197	223	227	231	236	248	261	256	231	215	200	187	139	74,3	70,6	57,9
2.	GLINA	293	267	296	312	320	325	323	336	324	310	265	264	233	224	96,1	83,9	76,5
3.	GVOZD	213	187	189	185	188	217	222	231	229	221	217	212	198	169	85,4	90,4	79,3
4.	H.KOSTAJNICA	367	282	325	366	425	437	438	446	413	405	335	295	257	262	101,9	92,9	71,4
5.	PETRINJA	713	736	759	725	758	742	703	699	661	625	589	541	482	524	108,7	71,2	73,5
6.	SISAK	1.607	1.598	1.628	1.556	1.578	1.489	1.470	1.510	1.499	1.382	1.269	1.180	1.184	1.216	102,7	76,1	75,7
7.	SUNJA	236	239	239	235	220	234	236	249	246	234	225	200	186	163	87,6	68,2	69,1
8.	TOPUSKO	109	90	114	111	122	124	117	119	124	128	122	111	88	94	106,8	104,4	86,2
	<b>UKUPNO</b>	<b>3.777</b>	<b>3.596</b>	<b>3.773</b>	<b>3.717</b>	<b>3.842</b>	<b>3.804</b>	<b>3.757</b>	<b>3.851</b>	<b>3.752</b>	<b>3.536</b>	<b>3.237</b>	<b>3.003</b>	<b>2.815</b>	<b>2.791</b>	<b>99,1</b>	<b>77,6</b>	<b>73,9</b>



**T-10 NEZAPOSLENI HRVATSKI BRANITELJI KRAJEM SRPNJA 2024.**

ISPOSTAVA	NEZAPOSLENE OSOBE	OD TOGA HRVATSKI BRANITELJI				NEZAPOSLENI HRVATSKI BRANITELJI PREMA RAZINI OBRAZOVANJA						
	UKUPNO	UKUPNO	MUŠKI	ŽENE	UDIO HB U UK. NEZAP. %	Bez škole i nezavršena osnovna škola	Osnovna škola	SŠ za zanimanja do 3 god. i škola za KV i VKV radnike	SŠ za zanimanja u trajanju od 4 i više godina	Gimnazija	Viša škola, II. stupanj fakulteta i stručni studij	Fakulteti, akademije, magisterij, doktorat
						1.	2.	3.	4.	5.	6.	7.
DVOR	139	3	3	0	2,2	0	0	2	1	0	0	0
GLINA	224	9	7	2	4,0	1	7	0	1	0	0	0
GVOZD	169	4	4	0	2,4	0	2	1	1	0	0	0
HRVATSKA KOSTAJNICA	262	5	5	0	1,9	0	2	2	1	0	0	0
PETRINJA	524	24	20	4	4,6	1	3	9	8	0	2	1
SISAK	1.216	110	102	8	9,1	5	37	29	34	3	0	2
SUNJA	163	13	13	0	8,0	0	9	3	1	0	0	0
TOPUSKO	94	0	0	0	0,0	0	0	0	0	0	0	0
PU SISAK	2.791	168	154	14	6,0	7	60	46	47	3	2	3

**STRUKTURA NEZAPOSLENIH HRVATSKIH BRANITELJA PREMA RAZINI OBRAZOVANJA KRAJEM SRPNJA 2024. GODINE****NEZAPOSLENI HRVATSKI BRANITELJI PO ISPOSTAVAMA**



**T-11 NEZAPOSLENOST I ZAPOSŁJAVANJE U RAZDOBLJU SIJEČANJ - SRPANJ 2024. I 2023. GODINE**

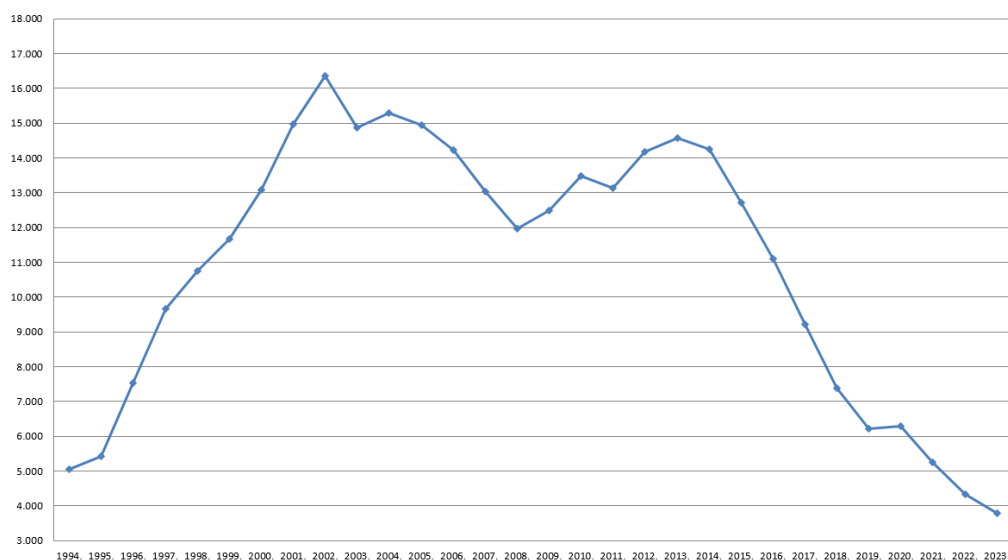
		MJESEC	UKUPNO	Bez škole i nezavršena osnovna škola	Osnovna škola	SŠ za zanimanja do 3 god. i škola za KV i VKV radnike	SŠ za zanimanja u trajanju od 4 i više godina	Gimnazija	Viša škola, V. stupanj fakulteta i stručni studij	Fakulteti, akademije, magisterij, doktorat
1.	Prosječan broj nezaposlenih osoba	I.-VII.2024.	<b>3.284</b>	313	951	940	757	86	126	110
		I.-VII.2023.	<b>3.776</b>	341	1108	1039	908	86	163	131
		Indeks	<b>87,0</b>	<b>92,0</b>	<b>85,8</b>	<b>90,5</b>	<b>83,3</b>	<b>100,8</b>	<b>77,3</b>	<b>83,7</b>
2.	Prosječan broj nezaposlenih žena	I.-VII.2024.	<b>1.889</b>	180	574	495	439	53	78	71
		I.-VII.2023.	<b>2.066</b>	208	598	530	501	47	105	77
		Indeks	<b>91,5</b>	<b>86,3</b>	<b>96,0</b>	<b>93,5</b>	<b>87,8</b>	<b>111,7</b>	<b>74,1</b>	<b>91,5</b>
3.	Prosječan broj nezaposlenih muškaraca	I.-VII.2024.	<b>1.395</b>	134	377	445	318	33	48	39
		I.-VII.2023.	<b>1.711</b>	133	510	510	408	38	58	54
		Indeks	<b>81,5</b>	<b>101,0</b>	<b>73,9</b>	<b>87,4</b>	<b>77,9</b>	<b>87,3</b>	<b>83,0</b>	<b>72,5</b>
4.	Prosječan broj nezaposlenih zbog prestanka rada poslodavca	I.-VII.2024.	<b>50</b>	1	11	13	17	4	1	4
		I.-VII.2023.	<b>69</b>	1	19	19	21	3	2	5
		Indeks	<b>73,0</b>	<b>120,0</b>	<b>56,5</b>	<b>66,9</b>	<b>79,2</b>	<b>155,6</b>	<b>83,3</b>	<b>77,1</b>
5.	Prosječan broj osoba koje traže prvo zaposlenje	I.-VII.2024.	<b>506</b>	125	141	117	70	13	21	18
		I.-VII.2023.	<b>616</b>	149	181	124	97	13	27	25
		Indeks	<b>82,1</b>	<b>83,8</b>	<b>77,9</b>	<b>94,1</b>	<b>72,5</b>	<b>95,7</b>	<b>80,6</b>	<b>73,3</b>
6.	Ukupan broj novoprijavljenih	I.-VII.2024.	<b>2.609</b>	187	474	862	682	90	152	162
		I.-VII.2023.	<b>3.166</b>	187	613	1007	905	108	175	171
		Indeks	<b>82,4</b>	<b>100,0</b>	<b>77,3</b>	<b>85,6</b>	<b>75,4</b>	<b>83,3</b>	<b>86,9</b>	<b>94,7</b>
7.	Ukupan broj zaposlenih s evidencije temeljem radnog odnosa	I.-VII.2024.	<b>2.298</b>	83	566	761	603	66	100	119
		I.-VII.2023.	<b>2.522</b>	101	567	822	699	76	130	127
		Indeks	<b>91,1</b>	<b>82,2</b>	<b>99,8</b>	<b>92,6</b>	<b>86,3</b>	<b>86,8</b>	<b>76,9</b>	<b>93,7</b>
8.	Ukupan broj brisanih iz evidencije iz ostalih razloga	I.-VII.2024.	<b>1.171</b>	150	367	326	257	20	21	30
		I.-VII.2023.	<b>1.166</b>	112	344	352	258	32	30	38
		Indeks	<b>100,4</b>	<b>133,9</b>	<b>106,7</b>	<b>92,6</b>	<b>99,6</b>	<b>62,5</b>	<b>70,0</b>	<b>78,9</b>
9.	Prosječan broj korisnika NN	I.-VII.2024.	<b>439</b>	13	73	138	139	12	31	33
		I.-VII.2023.	<b>564</b>	11	91	170	200	21	40	31
		Indeks	<b>77,8</b>	<b>122,4</b>	<b>80,4</b>	<b>81,1</b>	<b>69,7</b>	<b>58,8</b>	<b>77,0</b>	<b>103,6</b>



## T-12 NEZAPOSLENOST I ZAPOŠLJAVANJE OD 1994. DO 2023. GODINE

Godina	Novoprijavljeni	Zaposleni s evidencije	Nezaposlene osobe prosjek							Prijavljene potrebe za radnicima
			Ukupno	Verižni indeks	Žene	Muškarci	Prvi put traže zaposlenje	Nezaposleni zbog prestanka rada poslodavca	Korisnici NN	
1994.	3.714	1.951	5.056	96,5	2.958	2.098	2.024	866	475	3.309
1995.	4.330	1.706	5.422	106,4	2.966	2.456	2.175	734	707	3.388
1996.	7.201	2.887	7.534	138,9	3.709	3.825	2.968	1.139	2.071	4.250
1997.	7.227	2.696	9.672	128,4	4.821	4.851	3.830	1.141	2.498	3.216
1998.	7.000	3.024	10.756	111,2	5.572	5.184	4.135	1.038	1.765	3.959
1999.	7.475	2.725	11.680	108,6	6.198	5.482	4.220	869	1.721	3.308
2000.	8.503	3.009	13.089	112,1	7.052	6.037	4.530	859	1.821	3.384
2001.	10.192	3.397	14.970	114,4	8.034	6.936	5.204	1.011	2.016	3.923
2002.	9.452	4.283	16.346	109,2	8.607	7.739	5.722	1.177	2.412	4.121
2003.	8.451	4.550	14.875	91	8.098	6.777	5.150	1.026	1.474	3.150
2004.	8.402	4.515	15.278	102,7	8.426	6.852	5.542	1.064	1.790	2.368
2005.	8.103	4.763	14.947	97,8	8.317	6.630	5.184	941	1.814	2.247
2006.	8.026	5.361	14.218	95,1	8.111	6.107	4.718	841	1.705	2.605
2007.	7.192	5.098	13.037	91,7	7.621	5.416	4.022	757	1.512	2.173
2008.	7.022	5.098	11.972	91,8	7.231	4.741	3.566	667	1.479	3.284
2009.	8.663	3.736	12.496	104,4	7.258	5.238	3.390	582	1.799	2.164
2010.	8.760	4.167	13.466	107,8	7.383	6.083	3.374	551	1.953	2.446
2011.	9.978	5.115	13.136	97,5	7.053	6.083	3.122	516	1.924	2.963
2012.	11.364	5.644	14.167	109,9	7.283	6.884	2.981	491	2.410	2.798
2013.	10.148	5.636	14.570	102,8	7.423	7.147	3.082	440	1.979	2.932
2014.	9.006	6.104	14.248	97,8	7.484	6.764	3.111	385	1.368	2.666
2015.	9.006	6.359	12.711	89,2	6.845	6.764	3.111	367	1.137	3.702
2016.	8.484	6.530	11.104	87,4	6.031	5.073	2.332	314	1.024	3.726
2017.	7.439	5.938	9.224	83,1	5.227	3.997	1.807	257	804	3.828
2018.	6.847	5.478	7.371	79,9	4.239	3.132	1.807	221	661	4.282
2019.	6.551	4.653	6.205	84,2	3.497	2.708	1.187	176	596	4.106
2020.	6.184	4.383	6.301	101,7	3.505	2.796	1.084	155	819	3.282
2021.	5.065	4.549	5.251	83,3	2.892	2.359	961	121	681	4.233
2022.	5.661	3.844	4.331	82,5	2.497	1.833	711	75	693	4.173
2023.	5.683	3.943	3.777	87,2	2.137	1.640	625	65	560	4.951

Prosječan broj nezaposlenih osoba od 1994. do 2023.



## IZVORI PODATAKA I OBJAŠNJENJE POJMOVA

Izvori podataka za Mjesečni statistički izvještaj su evidencije koje se vode u Hrvatskom zavodu za zapošljavanje prema odredbama Zakona o tržištu rada (Narodne novine, 118/18, 32/20 i 18/22) i važećih pravilnika.

### NEZAPOSLENE OSOBE

Osobe u dobi od 15 do 65 godina sposobne ili djelomično sposobne za rad koje nisu u radnom odnosu, aktivno traže posao i raspoložive su za rad te zadovoljavaju sve kriterije iz odredbi Zakona o tržištu rada, a evidentirane su u Hrvatskom zavodu za zapošljavanje na kraju izvještajnog mjeseca.

U Zakonu o tržištu rada (čl. 10) nezaposlena osoba je definirana na sljedeći način:

**Nezaposlenom osobom** u smislu ovoga Zakona smatra se osoba sposobna ili djelomično sposobna za rad, u dobi od 15 do 65 godina koja nije u radnom odnosu, aktivno traži posao i raspoloživa je za rad te ako:

- ne ostvari mjesečni primitak od pružanja usluga prema posebnim propisima ili ne ostvari mjesečni primitak, odnosno drugi dohodak prema propisima o porezu na dohodak s obzirom na podatak o uplaćenim doprinosima za obvezna osiguranja dobivenim od Središnjeg registra osiguranika, a koji je veći od prosječne isplaćene novčane naknade u prethodnoj kalendarskoj godini
- nema registrirano trgovačko društvo ili drugu pravnu osobu, odnosno nema više od 25% udjela u trgovačkom društvu ili drugoj pravnoj osobi
- nije član zadruge
- nije predsjednik, član uprave ili izvršni direktor trgovačkog društva ili upravitelj zadruge
- nema registrirani obrt, slobodno zanimanje ili djelatnost poljoprivrede i šumarstva
- ne obavlja domaću radinost ili sporedno zanimanje prema posebnom propisu
- nije osigurana kao poljoprivrednik po propisima o mirovinskom osiguranju
- nije zaposlena prema posebnim propisima
- nije korisnik mirovine, osim korisnika mirovine koji ostvari pravo na invalidsku mirovinu zbog profesionalne nesposobnosti za rad odnosno korisnika mirovine koji ostvari pravo na invalidsku mirovinu zbog djelomičnog gubitka radne sposobnosti i korisnika obiteljske mirovine kojemu se ta mirovina ne isplaćuje
- ne ispunjava uvjete za starosnu mirovinu
- nije osigurana na produženo mirovinsko osiguranje na temelju ugovora o radu na određeno vrijeme za stalne sezonske poslove
- nema utvrđenu privremenu nezapošljivost od strane centra za profesionalnu rehabilitaciju
- nije redoviti učenik ili student.

### NOVOPRIJAVLJENI

Nezaposlene osobe koje su se tijekom izvještajnog mjeseca prijavile u evidenciju Hrvatskog zavoda za zapošljavanje. S obzirom na prethodni status, ulazak u evidenciju može biti:

**1. Izravno iz radnog odnosa** – odnosi se na nezaposlene osobe koje su neposredno prije prijavljivanja na evidenciju Hrvatskoga zavoda za zapošljavanje bile u radnom odnosu.



**2. Iz individualne poljoprivrede ili nekog drugog oblika rada** – odnosi se na nezaposlene osobe koje su neposredno prije prijavljivanja na evidenciju Hrvatskoga zavoda za zapošljavanje bile zaposlene na vlastitom gospodarstvu ili gospodarstvu u vlasništvu obitelji, radile kao pomažući članovi obitelji u obiteljskom poduzeću, obavljale stručno osposobljavanje za rad bez zasnivanja radnog odnosa i drugo.

**3. Izravno iz redovitog školovanja** – odnosi se na nezaposlene osobe koje su neposredno prije prijavljivanja na evidenciju Hrvatskoga zavoda za zapošljavanje bile na redovitom školovanju, tj. bili učenici ili studenti uključeni u redovito obrazovanje.

**4. Iz neaktivnosti** – odnosi se na nezaposlene osobe koje neposredno prije prijavljivanja na evidenciju Hrvatskoga zavoda za zapošljavanje nisu bile na redovitom školovanju i nisu radile, tj. bile su neaktivne. U ovu kategoriju ulaze npr. osobe koje duže vrijeme (više od 3 mjeseca) nisu bile u radnom odnosu niti su radile u drugim oblicima zaposlenosti, domaćice, osobe na dragovoljnom odsluženju vojnog roka i sl.

## IZLASC IZ EVIDENCIJE

Prema članku 17. Zakona o tržištu rada, Zavod prestaje voditi osobu kao nezaposlenu u evidenciji, ako ta osoba:

- zasnuje radni odnos
- ostvari mjesečni primitak od pružanja usluga prema posebnim propisima ili ostvari mjesečni primitak, odnosno drugi dohodak prema propisima o porezu na dohodak s obzirom na podatak o uplaćenim doprinosima za obvezna osiguranja dobivenim od Središnjeg registra osiguranika, a koji je veći od prosječne isplaćene novčane naknade u prethodnoj kalendarskoj godini
- obavlja posao bez potvrde, ugovora, odnosno rješenja na temelju kojeg radi
- registrira trgovačko društvo ili drugu pravnu osobu, odnosno stekne više od 25% udjela u trgovačkom društvu ili drugoj pravnoj osobi
- postane član zadruge
- postane predsjednik uprave, član uprave ili izvršni direktor trgovačkog društva ili upravitelj zadruge
- registrira obrt, slobodno zanimanje ili djelatnost poljoprivrede i šumarstva
- obavlja domaću radinost ili sporedno zanimanje prema posebnom propisu
- postane poljoprivredni osiguranik po propisima o mirovinskom osiguranju
- zaposli se prema posebnim propisima
- ispuni uvjete za starosnu mirovinu, ostvari obiteljsku mirovinu koja joj se isplaćuje ili ostvari invalidsku mirovinu zbog opće nesposobnosti za rad odnosno invalidsku mirovinu zbog potpunog gubitka radne sposobnosti
- ima utvrđenu privremenu nezapošljivost od strane centra za profesionalnu rehabilitaciju
- ima utvrđenu opću nesposobnost za rad odnosno potpuni gubitak radne sposobnosti od nadležnog jedinstvenog tijela vještačenja
- obavlja stručno osposobljavanje za rad bez zasnivanja radnog odnosa prema posebnim propisima
- ostvari prava na roditeljsku, posvojiteljsku ili skrbničku poštedu od rada odnosno roditeljsku, posvojiteljsku ili skrbničku brigu o novorođenom djetetu po posebnom propisu
- postane redoviti učenik ili student
- nastupi na dragovoljno služenje vojnog roka



- bude pritvorena ili joj bude određen istražni zatvor
- nastupi na izdržavanje kazne zatvora
- navrši 65 godina života
- odbije se uključiti u obrazovni program ili ga bez opravdanog razloga prekine, odnosno ne završi obrazovni program koji je sukladan njezinim procijenjenim osobnim i profesionalnim sposobnostima, a koji je organizirao odnosno troškove snosio Zavod u svrhu povećanja njezine mogućnosti zapošljavanja
- ne ispunjava uvjete o aktivnom traženju posla i raspoloživosti za rad te ne obavlja aktivnosti u dinamici utvrđenoj u profesionalnom planu
- postane osiguranik produženog mirovinskog osiguranja na temelju ugovora o radu na određeno vrijeme za stalne sezonske poslove
- odjavi se s evidencije
- u potpisanoj izjavi iz članka 10. stavka 2. ovoga Zakona navede neistinite podatke
- ne prihvati ponuđena zaposlenja u okviru stečene razine kvalifikacije i radnog iskustva do utvrđivanja profesionalnog plana iz članka 24. ovoga Zakona, a nakon toga ponuđena zaposlenja iz utvrđenog profesionalnog plana ili ako svojim postupanjem uzrokuje odbijanje zaposlenja od strane poslodavca, osim ako odbije zaposlenje iz razloga što poslodavac redovito ne ispunjava obveze prema radnicima.

### **ZAPOSLENI S EVIDENCIJE**

Osobe koje su tijekom izvještajnog mjeseca zaposlene s evidencije Hrvatskog zavoda za zapošljavanje na temelju radnog odnosa i na temelju drugih poslovnih aktivnosti.

### **ZAPOSLENI S EVIDENCIJE NA TEMELJU RADNOG ODNOSA**

Osobe koje su tijekom izvještajnog mjeseca zasnovale radni odnos na temelju ugovora o radu u zemlji ili inozemstvu, a bile su u evidenciji Hrvatskog zavoda za zapošljavanje.

**Zaposleni prema mjestu rada** – pod mjestom rada u kojem se radnik zaposlio navedene su četiri mogućnosti:

- Radnik se zaposlio na području **ispostave** Hrvatskog zavoda za zapošljavanje u kojoj je bio prijavljen.
- Radnik se zaposlio na području **područnog ureda** Hrvatskog zavoda za zapošljavanje u kojem je bio prijavljen.
- Radnik se zaposlio na području **drugog područnog ureda** Hrvatskog zavoda za zapošljavanje, a ne u onom u kojem je bio prijavljen.
- Radnik se zaposlio u **inozemstvu**.

### **ZAPOSLENI S EVIDENCIJE NA TEMELJU DRUGIH POSLOVNIH AKTIVNOSTI**

Osobe koje su tijekom izvještajnog mjeseca započele obavljati neke druge poslovne aktivnosti u vezi sa zapošljavanjem, tj. ako su: uključile se u stručno osposobljavanje za rad bez zasnivanja radnog odnosa, ostvarile mjesečni primitak, odnosno dohodak veći od prosječne isplaćene novčane naknade u prethodnoj kalendarskoj godini, registrirale ili stekle više od 25 % udjela u trgovačkom društvu ili drugoj pravnoj osobi, registrirale obrt ili slobodno zanimanje, postale predsjednik uprave, član uprave ili izvršni direktor trgovačkog društva te član ili upravitelj zadruge, postale osiguranik produženog mirovinskog osiguranja na temelju ugovora o radu na

---

određeno vrijeme za stalne sezonske poslove, zaposlile se prema posebnim propisima, a bile su u evidenciji Hrvatskoga zavoda za zapošljavanje.

### **BRISANI IZ EVIDENCIJE ZBOG OSTALIH RAZLOGA**

Osobe koje su tijekom izvještajnog mjeseca brisane iz evidencije Hrvatskoga zavoda za zapošljavanje zbog svih ostalih razloga osim zapošljavanja na temelju radnog odnosa ili drugih poslovnih aktivnosti, a sukladno čl. 17. Zakona o tržištu rada (ostvarivanje prava na mirovinu, na rodiljnu, roditeljsku, posvojiteljsku ili skrbničku poštedu od rada, opća nesposobnost za rad ili privremena nezapošljivost, odjava s evidencije, neispunjavanje uvjeta za aktivno traženje posla i drugo).

### **KORISNICI NOVČANE NAKNADE**

Nezaposlene osobe evidentirane u Hrvatskom zavodu za zapošljavanje koje su prema odredbama Zakona o tržištu rada ostvarile novčanu naknadu tijekom izvještajnog mjeseca.

### **TRAŽENI RADNICI**

Broj slobodnih radnih mjesta koje su poslodavci prijavili Hrvatskom zavodu za zapošljavanje tijekom izvještajnog mjeseca, a odnose se na zapošljavanje na temelju radnog odnosa i na temelju drugih poslovnih aktivnosti. Podaci su prikazani prema mjestu zaprimanja prijave potrebe za radnikom (županija) i prema mjestu gdje će radnik raditi (županija i inozemstvo). Broj traženih radnika prikazan po pojedinim godinama predstavlja zbroj svih mjeseci za dotičnu godinu.

### **NEZAPOSLENI HRVATSKI BRANITELJI**

Nezaposlene osobe evidentirane u Hrvatskom zavodu za zapošljavanje na kraju izvještajnog mjeseca koje su prema odredbama Zakona o pravima hrvatskih branitelja iz Domovinskoga rata i članova njihovih obitelji (Narodne novine, 121/17, 98/19 i 84/21) stekle status branitelja.

### **TRAŽITELJI ZAPOSLENJA**

Osobe koje se mogu prijaviti Zavodu prema članku 13. Zakona o tržištu rada radi savjetovanja i informiranja u svrhu razvoja upravljanja karijerom i posredovanja, a ne smatraju se nezaposlenim osobama iz članka 10. spomenutog Zakona.

### **AKTIVNA POLITIKA ZAPOSŁJAVANJA**

Na sjednici održanoj dana 28. prosinca 2017. godine Vlada Republike Hrvatske usvojila je Smjernice za razvoj i provedbu aktivne politike zapošljavanja u Republici Hrvatskoj za razdoblje od 2019. do 2020. godine koje se temelje na analizi kretanja na tržištu rada Republike Hrvatske, potreba određenih ciljanih skupina te relevantnim europskim i hrvatskim strateškim dokumentima u području zapošljavanja. Smjernicama su definirani osnovni prioriteti i ciljevi aktivne politike zapošljavanja u navedenom periodu, a na temelju istih su definirane konkretne mjere i aktivnosti. Mjere su usmjerene na poticanje zapošljavanja, usavršavanja, samozapošljavanja, obrazovanja, stručnog osposobljavanja za rad, zapošljavanje u javnim radovima te očuvanje radnih mjesta osoba koje su u nepovoljnom položaju na tržištu rada te koje bi mogle izgubiti svoja radna mjesta. Sredstva za provedbu ovog programa osiguravaju se



u Državnom proračunu, kao i iz sredstava EU fondova. Nacionalni program za Rome potiče zapošljavanje i podizanje razine zapošljivosti osoba romske nacionalne manjine te se sastoji od mjera poticanja zapošljavanja, obrazovanja, stručnog osposobljavanja za rad bez zasnivanja radnog odnosa i javnih radova. Sredstva za provedbu ovog programa osiguravaju se u Državnom proračunu.

## KLASIFIKACIJE

U tablicama u kojima se podaci prikazuju po djelatnostima, koristi se **Nacionalna klasifikacija djelatnosti 2007 (NKD 2007)** prema odluci Vlade Republike Hrvatske (Narodne novine, br. 58/07, 72/07), a u službenoj je primjeni od 1. siječnja 2009. Ta je klasifikacija utemeljena na europskoj klasifikaciji NACE Rev. 2 koja je obvezna za države članice Europske unije.

U tablicama u kojima se podaci prikazuju po rodu i vrstama zanimanja, koristi se **Nacionalna klasifikacija zanimanja 2010 (NKZ 10)** (Narodne novine, br. 147/10, 14/11). Ona predstavlja normu za sve korisnike pri iskazivanju podataka o zanimanjima. Izrađena je primjenom načela i sustava Međunarodne standardne klasifikacije zanimanja (*International Standard Classification of Occupations ISCO-08*), čime je omogućena usporedivost podataka na međunarodnoj razini. Prema Nacionalnoj klasifikaciji zanimanja, zanimanje je definirano kao skup poslova i radnih zadaća koji su svojim sadržajem i vrstom organizacijski i tehnološki toliko srodni i međusobno povezani da ih obavlja jedan izvršitelj koji posjeduje odgovarajuća znanja, sposobnosti i vještine.

Zanimanja nezaposlenih osoba određuju se prema poslovima koje osobe traže, odnosno koje su obavljale prije ulaska u nezaposlenost. Kod nezaposlenih osoba bez radnog iskustva zanimanja se određuju prema osposobljenosti za rad, tj. zvanju. Nezaposlenoj se osobi na taj način može odrediti i nekoliko zanimanja, a statistički podatci prikazuju prioriteto zanimanje određeno profesionalnim planom. Prioritetno zanimanje nezaposlene osobe koristi se i kod prikaza zaposlenih s evidencije po zanimanjima.

U tablicama u kojima se podaci prikazuju po obrazovanju koristi se **Nacionalna standardna klasifikacija obrazovanja (NSKO)** (Narodne novine, br. 105/01). UNESCO je krajem 1997. godine prihvatio revidiranu međunarodnu klasifikaciju obrazovanja (*International Standard Classification of Education – ISCED-97*) kao međunarodni standard za prikupljanje i prezentiranje podataka o obrazovanju. Klasifikacija ISCED-97 omogućuje usporedivost podataka o obrazovanju na međunarodnoj razini. Metodologija Nacionalne standardne klasifikacije obrazovanja u potpunosti je usklađena s međunarodnom klasifikacijom obrazovanja ISCED-97 i njezina će primjena omogućiti usporedivost podataka o obrazovanju s drugim zemljama svijeta.

U tablicama u kojima su mjere aktivne politike zapošljavanja koje provodi Hrvatski zavod za zapošljavanje klasificirane su i numerirane prema Eurostatovoj metodologiji za statistike tržišta rada (*Labour market policy statistics*) iz 2013. godine. Prikazani su samo tipovi intervencija koji se provode u Republici Hrvatskoj.