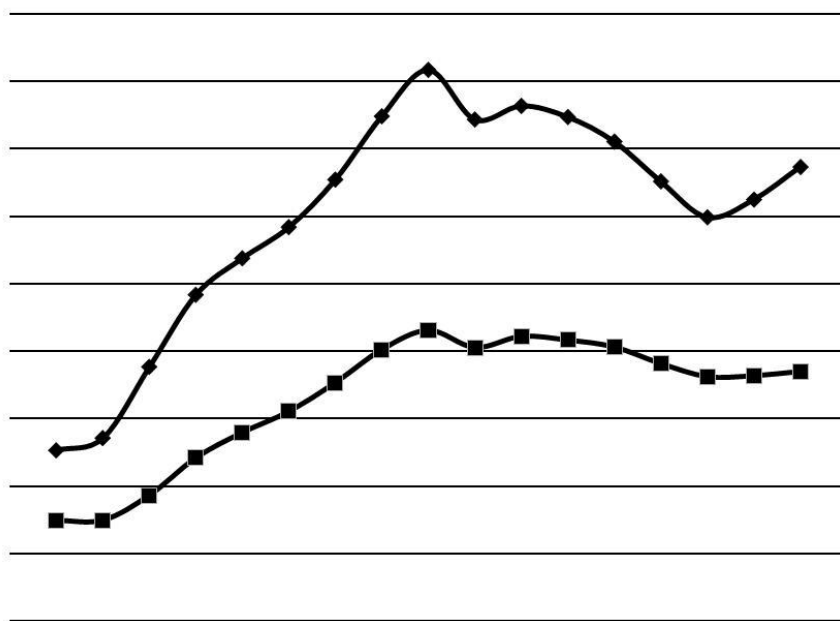




# MJESEČNI STATISTIČKI IZVJEŠTAJ



Broj : 11



## IMPRESUM

NAKLADNIK: HRVATSKI ZAVOD ZA ZAPOŠLJAVANJE

Područni ured Sisak, Sisak, Kralja Tomislava 15  
Telefon: (044) 659 127  
E-mail: [ivan.juranovic@hzz.hr](mailto:ivan.juranovic@hzz.hr), [vesna.cerovski@hzz.hr](mailto:vesna.cerovski@hzz.hr)  
Web-stranice: <http://www.hzz.hr>

ZA NAKLADNIKA: Irena Bušić – predstojnica Područnog ureda Sisak

UREDNIŠTVO: Ivan Juranović i Vesna Cerovski  
LEKTORICA: Ivana Tačković-Paušek

NAKLADNIK: HRVATSKI ZAVOD ZA ZAPOŠLJAVANJE  
PODRUČNI URED SISAK  
Sisak, Kralja Tomislava 15

Mjesečni statistički izvještaj izlazi oko 15. u mjesecu

**Molimo korisnike da pri korištenju podataka navedu izvor**



---

## Sadržaj:

1. NEZAPOSLENOST I ZAPOSŁJAVANJE U STUDENOM 2024. ....	1
1.1. NEZAPOSLENOST .....	1
1.2. ZAPOSŁJAVANJE .....	2
2. MATERIJALNO-PРАВNA ZAŠTITA .....	3
3. NEZAPOSLENOST I ZAPOSŁJAVANJE HRVATSKIH BRANITELJA .....	3
4. MJERE AKTIVNE POLITIKE ZAPOSŁJAVANJA U 2024. GODINI .....	4
T-2 PREGLED NEZAPOSLENIH OSOBA PREMA GRADOVIMA I OPĆINAMA PREBIVALIŠTA KRAJEM STUDENOG 2024. ....	6
T-3 PREGLED NEZAPOSLENIH OSOBA PREMA DOBI, RAZINI OBRAZOVANJA I RADNOM STAŽU NA DAN 30.11.2024. ....	7
T-5 KORISNICI NOVČANE NAKNADE U STUDENOM 2024. ....	8
T-6 NEZAPOSLENOST I ZAPOSŁJAVANJE PREMA RAZINI OBRAZOVANJA U STUDENOM 2024. I 2023. ....	9
T-7 NEZAPOSLENOST I ZAPOSŁJAVANJE U STUDENOM 2024. PO ISPOSTAVAMA .....	10
T-8 BROJ PRIJAVLJENIH POTREBA I BROJ NOVOPRIJAVLJENIH NEZAPOSLENIH OSOBA U STUDENOM 2024. ....	11
T-9 NEZAPOSLENE OSOBE PO MJESECIMA .....	12
T-10 NEZAPOSLENI HRVATSKI BRANITELJI KRAJEM STUDENOG 2024. ....	13
T-11 NEZAPOSLENOST I ZAPOSŁJAVANJE U RAZDOBLJU SIJEČANJ - STUDENI 2024. I 2023. GODINE .....	14
T-12 NEZAPOSLENOST I ZAPOSŁJAVANJE OD 1994. DO 2023. GODINE .....	15



## 1. NEZAPOSLENOST I ZAPOŠLJAVANJE U STUDENOM 2024.

### 1.1. NEZAPOSLENOST

U evidenciji nezaposlenih Hrvatskog zavoda za zapošljavanje – Područnog ureda Sisak, koncem studenog 2024. godine, registrirane su 2.682 nezaposlene osobe. Broj nezaposlenih, u odnosu na listopad 2024. godine, manji je za 8 osoba ili 0,3%, a u odnosu na studeni 2023. godine, manji je za 1.122 osobe ili 29,5%.

U odnosu na listopad 2024. godine, broj nezaposlenih koncem studenog veći je u četiri ispostave PU Sisak. Povećanje broja nezaposlenih zabilježeno je u Ispostavi Dvor - 2,6%, Ispostavi Hrvatska Kostajnica - 0,9% Ispostavi Gvozd - 0,6% i Ispostavi Petrinja 0,4%. Smanjenje je evidentirano u Ispostavi Sisak - 1,0%. Ispostavi Glina - 0,5%, Ispostavi Topusko - 1,1% i u Ispostavi Sunja - 1,7%.

U studenom 2024. godine, zabilježen je pad broja nezaposlenih, u odnosu na isti mjesec 2023. u Ispostavi Gvozd za 25,3%, Ispostavi Dvor za 33,9%, Ispostavi Hrvatska Kostajnica za 46,6%, Ispostavi Sisak za 21,2%, Ispostavi Sunja za 26,5%, Ispostavi Topusko 25,0%, Ispostavi Glina 32,0% i Ispostavi Petrinja za 36,5%.

U odnosu na prosječnu mjesečnu nezaposlenost iz 2023. godine, broj nezaposlenih u Područnom uredu Sisak, u studenom 2024. godine, manji je za 29,0%.

Struktura ukupno nezaposlenih, promatramo li razinu obrazovanja je sljedeća:

- bez škole i nezavršena osnovna škola - 293 (10,9%)
- osnovna škola - 682 (25,4%)
- SŠ za zanimanja do 3 god. i škola za KV i VKV radnike - 752 (28,0%)
- SŠ za zanimanja u trajanju od 4 i više godina - 660 (24,6%)
- gimnazija - 71 (2,6 %)
- viša škola, I. stupanj fakulteta i stručni studij - 146 (5,4%)
- fakulteti, akademije, magisterij, doktorat - 78 (2,9%)

U ukupnom broju nezaposlenih, koncem studenog 2024. godine, registrirano je u %:

ispostava	nezaposlenih žena	osoba koje prvi put traže zaposlenje	nezaposlenih radi prestanka rada poslodavca
Dvor	50,6	17,3	3,2
Glina	57,5	20,8	0,5
Gvozd	42,0	13,6	1,9
Hrvatska Kostajnica	49,1	17,1	0,9
Petrinja	54,4	16,8	0,4
Sisak	54,0	20,2	1,9
Sunja	54,7	23,3	3,5
Topusko	47,3	16,1	1,1
<b>PU Sisak</b>	<b>52,8</b>	<b>18,9</b>	<b>1,6</b>



Krajem studenog, u evidenciji nezaposlenih na području PU Sisak, bile su 192 osobe u dobi od 15 do 19 godina, 295 u dobi od 20 do 24 godine, 258 u dobi od 25 do 29 godina, 215 u dobi od 30 do 34 godine, 215 u dobi od 35 do 39 godina, 219 u dobi od 40 do 44 godine, 286 u dobi od 45 do 49 godina, 281 u dobi od 50 do 54 godine, 390 u dobi od 55 do 59 godina i 331 starija od 60 godina. Najveći udio u ukupnom broju nezaposlenih imaju osobe u dobi od 55 do 59 godina (14,5%).

Tijekom studenog 2024. godine, u evidenciju nezaposlenih Područnog ureda Sisak novoprijavljeno je 390 osoba, 34,8% manje nego u listopadu 2024. i 13,7% manje nego u studenom 2023. godine.

Od ukupnog broja novoprijavljenih, 340 osoba ili 87,2%, bilo je zaposleno. Izravno iz radnog odnosa došla je 291 osoba, izravno iz redovnog školovanja 14, iz neaktivnosti 82, iz individualne poloprivrede 2.

Najviše novoprijavljenih osoba, koje dolaze izravno iz radnog odnosa, prestalo je raditi zbog isteka rada radniku na određeno vrijeme (112), zbog poslovno uvjetovanog otkaza zbog gospodarskih, tehničkih ili organizacijskih razloga (47), na osnovi sporazuma radnika i poslodavca (41), zbog isteka rada radniku na sezonskim poslovima (39), itd.

Od ukupnog broja novoprijavljenih u studenom 2024. godine, 205 osoba prijavljeno je u Ispostavi Sisak, 86 u Ispostavi Petrinja, 21 u Ispostavi Glina, 28 u Ispostavi Hrvatska Kostajnica, 14 u Ispostavi Dvor, 9 u Ispostavi Topusko, 12 u Ispostavi Gvozd i 15 u Ispostavi Sunja.

U studenom 2024. godine s evidencije nezaposlenih brisano je 398 osoba, od toga je 257 zaposlenotemeljem radnog odnosa (247 u zemlji i 10 u inozemstvu), 21 je zaposlena na osnovi drugih poslovnih aktivnosti, 120 je brisano zbog drugih razloga: 43 - ne traži aktivno posao - neodazivanje na individualno savjetovanje, 30 - odjava s evidencije, 9 - nije raspoloživ za rad - nemogućnost kontaktiranja, 7 - navršeni 65 godina života.

## **1.2. ZAPOŠLJAVANJE**

Područnom uredu Sisak, tijekom studenog 2024. godine, prijavljeno je 268 potreba za radnicima (slobodna radna mjesta) i to prema rodu zanimanja za: za stručnjake i znanstvenike 70, za inženjere, tehničare i srodna zanimanja 42, za uredske i šalterske službenike 17, za uslužna i trgovačka zanimanja 61, za zanimanja u obrtu i pojedinačnoj proizvodnji 23, za rukovatelje strojevima i vozilima 7, za poljoprivrednike, šumare, ribare, lovce 2 i za jednostavna zanimanja 45.

U odnosu na listopad 2024. godine, prijavljeno je 298 potreba za radnicima manje, a u odnosu na studeni 2023. godine, 80 potreba za radnicima manje.



Najbrojnije potrebe za radnicima prijavljene su Područnom uredu Sisak iz sljedećih djelatnosti:

- djelatnost zdravstvene zaštite i socijalne skrbi – 65
- obrazovanje - 59
- prerađivačka industrija – 45
- djelatnosti pružanja smještaja te pripreme i usluživanja hrane – 32

U Ispostavi Dvor prijavljeno je 6 potreba za radnicima, Ispostavi Glina 8, Ispostavi Hrvatska Kostajnica 1, Ispostavi Petrinja 73, Ispostavi Sisak 174 i Ispostavi Topusko 7.

Iz evidencije nezaposlenih, tijekom studenog 2024. godine, zaposleno je na osnovi radnog odnosa 257 osoba, od toga 170 na području Područnog ureda, 77 izvan područja Područnog ureda, ali na području Republike Hrvatske te u inozemstvu 10 osoba. Na određeno vrijeme zaposleno je 197 osoba ili 76,7%, a na neodređeno vrijeme 60 ili 23,3%. Zaposleno je 49 osoba bez radnog iskustva.

S evidencije Ispostave Dvor zaposleno je 6 osoba, Ispostave Glina 13, Ispostave Gvozd 4, Ispostave Hrvatska Kostajnica 15, Ispostave Petrinja 56, Ispostave Sisak 143, Ispostave Sunja 10 i Ispostave Topusko 10. Na temelju drugih poslovnih aktivnosti zaposlena je 21 osoba.

U studenom je na sezonskim poslovima na moru u djelatnosti pružanja smještaja te pripreme i usluživanja hrane zaposleno 6 radnika iz evidencije PU Sisak. Ukupno su u ovoj godini zbog sezonskog zapošljavanja na moru brisana iz evidencije 183 radnika.

## **2. MATERIJALNO-PРАВNA ЗАШТИТА**

U Područnom uredu Sisak, u studenom 2024. godine, novčanu naknadu je koristila 501 nezaposlena osoba (18,7% od ukupnog broja nezaposlenih). U odnosu na listopad 2024. godine, broj korisnika novčane naknade veći je za 12,3%, a u odnosu na studeni 2023. godine, broj korisnika manji je za 3,3%. Najviše korisnika novčane naknade prijavljeno je u Ispostavi Sisak - 281, zatim u ispostavama Petrinja - 104, Glina - 28, Hrvatska Kostajnica - 24, Sunja 25, Dvor - 18, Gvozd - 14 i Topusko - 7.

Trajnu novčanu naknadu u studenom koristilo je 8 nezaposlenih osoba s područja PU Sisak. Prosječni iznos novčane naknade u PU Sisak, u studenom 2024., iznosio je 535,37 €. Novčanu naknadu do 150,00 € koristilo je 6 nezaposlenih osoba, a novčanu naknadu od 600,01 i više € koristila je 151 osoba iz evidencije PU Sisak.

## **3. NEZAPOSLENOST I ZAPOSŁJAVANJE HRVATSKIH BRANITELJA**

U evidenciji nezaposlenih Područnog ureda Sisak, koncem studenog 2024. godine, registrirano je 158 hrvatskih branitelja (5,9% od ukupnog broja nezaposlenih).



Krajem studenog 2024. godine, broj nezaposlenih branitelja veći je za 1,3% u odnosu na listopad 2024. godine, a u odnosu na studeni 2023. godine, broj nezaposlenih branitelja manji je za -39,5%.

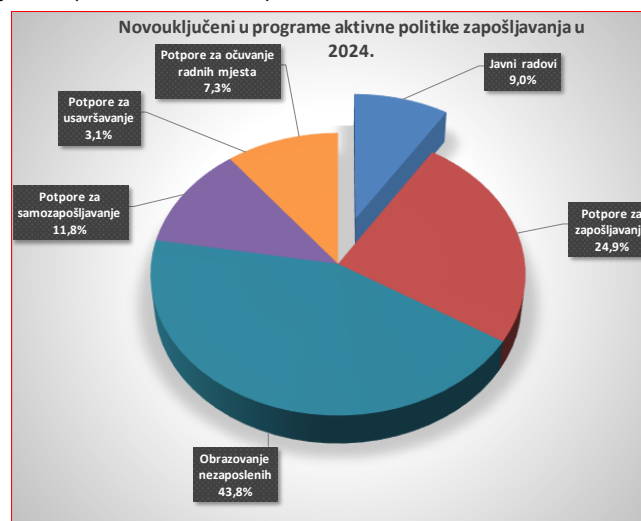
Struktura nezaposlenih hrvatskih branitelja, koncem studenog, prema razini obrazovanja je sljedeća:

- bez škole i nezavršena osnovna škola - 5 (3,2%)
- osnovna škola - 55 (34,8%)
- SŠ za zanimanja do 3 god. i škola za KV i VKV radnike - 42 (26,6%)
- SŠ za zanimanja u trajanju od 4 i više godina - 46 (29,1%)
- gimnazija - 4 (2,5%)
- viša škola, I. stupanj fakulteta i stručni studiji - 3 (1,9%)
- fakulteti, akademije, magisterij, doktorat - 3 (1,9%)

Udio žena u ukupnom broju nezaposlenih hrvatskih branitelja, koncem studenog 2024. bio je 8,2%, a udio osoba bez radnog staža 1,9%. Tijekom studenog, u evidenciju nezaposlenih novoprijavljen je 21 hrvatski branitelj. U studenom 2024. godine, iz evidencije nezaposlenih, na osnovi radnog odnosa, zaposleno je 8 hrvatskih branitelja iz Ispostave Sisak.

#### 4. MJERE AKTIVNE POLITIKE ZAPOŠLJAVANJA U 2024. GODINI

U programe aktivne politike zapošljavanja tijekom 2024. godine, novouključeno je 1212 osoba i to 531 u obrazovanje nezaposlenih (188 u obrazovanje za stjecanje kompetencija potrebnih za rad putem vaučera, 246 u aktivacijski program, 95 u osposobljavanje na radnom mjestu i 2 u obrazovanje za završetak O.Š.), 143 u potpore za samozapošljavanje (91 u potpore za samozapošljavanje, 26 u potpore za samozapošljavanje zeleno/digitalno i 26 u mobilnost radne snage - Biram Hrvatsku), 302 u potpore za zapošljavanje (8 u potpore za zapošljavanje, 6 u potpore za pripravništvo, 21 u potpore za pripravništvo u javnim službama, 8 u potpore za zapošljavanje zeleno/digitalno, 203 u potpore za zapošljavanje u Sisačko–moslavačkoj županiji i 56 u zapošljavanja osoba uključenih u program POSAO+), 109 u javne radove i 3 u potpore za očuvanje radnih mjesta (stalni sezonac).

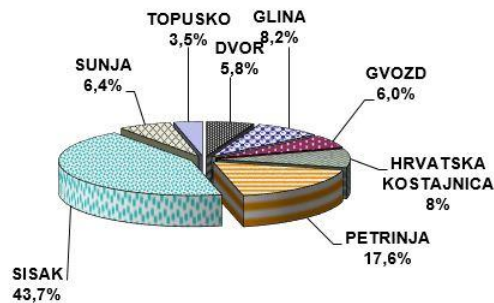




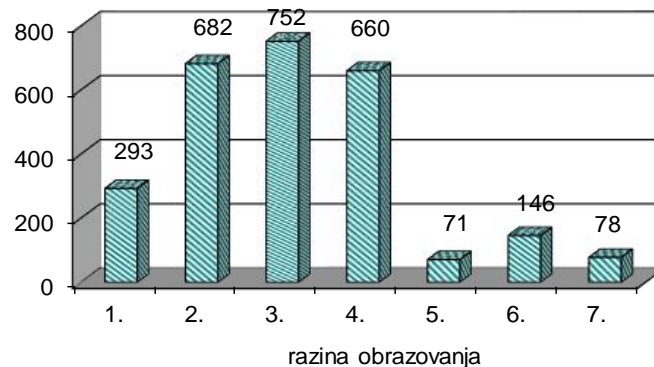
**T-1 PREGLED NEZAPOSLENIH OSOBA PREMA RAZINI OBRAZOVANJA I SPOLU**  
(stanje krajem studenog 2024.)

ISPOSTAVA	Ukupno	Razina obrazovanja							
		Bez škole i nezavršena osnovna škola	Osnovna škola	SŠ za zanimanja do 3 god. i škola za KV i VKV radnike	SŠ za zanimanja u trajanju od 4 i više godina	Gimnazija	viša škola, II. stupanj fakulteta i stručni studiji	Fakulteti, akademije, magisterij, doktorat	
		1.	2.	3.	4.	5.	6.	7.	
DVOR	Ukupno	156	13	63	36	37	2	4	1
	Muški	77	8	32	11	23	0	2	1
	Žene	79	5	31	25	14	2	2	0
GLINA	Ukupno	221	29	80	54	40	6	8	4
	Muški	94	14	35	26	14	2	2	1
	Žene	127	15	45	28	26	4	6	3
GVOZD	Ukupno	162	19	64	43	28	4	3	1
	Muški	94	11	40	28	14	1	0	0
	Žene	68	8	24	15	14	3	3	1
HRVATSKA KOSTAJNICA	Ukupno	234	22	78	72	43	8	9	2
	Muški	119	6	37	47	19	5	4	1
	Žene	115	16	41	25	24	3	5	1
PETRINJA	Ukupno	471	20	87	165	144	12	28	15
	Muški	215	10	29	93	58	6	12	7
	Žene	256	10	58	72	86	6	16	8
SISAK	Ukupno	1.173	165	222	305	310	36	84	51
	Muški	540	71	97	150	153	20	27	22
	Žene	633	94	125	155	157	16	57	29
SUNJA	Ukupno	172	12	64	54	37	1	2	2
	Muški	78	7	28	27	15	0	0	1
	Žene	94	5	36	27	22	1	2	1
TOPUSKO	Ukupno	93	13	24	23	21	2	8	2
	Muški	49	5	17	12	10	0	3	2
	Žene	44	8	7	11	11	2	5	0
UKUPNO - PU Sisak	Ukupno	2.682	293	682	752	660	71	146	78
	Muški	1.266	132	315	394	306	34	50	35
	Žene	1.416	161	367	358	354	37	96	43

**BROJ NEZAPOSLENIH PO ISPOSTAVAMA**



**NEZAPOSLENE OSOBE PREMA RAZINI OBRAZOVANJA**



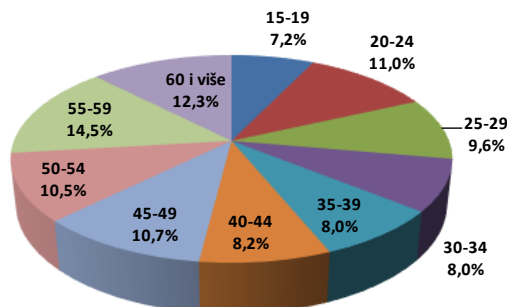


**T-2 PREGLED NEZAPOSLENIH OSOBA PREMA GRADOVIMA I OPĆINAMA  
PREBIVALIŠTA KRAJEM STUDENOG 2024.**

ISPOSTAVA	GRAD OPĆINA		UKUPNO	Razina obrazovanja						
				Bez škole i nezavršena osnovna škola	Osnovna škola	SŠ za zanimanja do 3 god. i škola za KV i VKV radnike	SŠ za zanimanja u trajanju od 4 i više godina	Gimnazija	Viša škola, II. stupanj fakulteta i stručni studij	Fakulteti, akademije, magisterij, doktorat
DVOR	Dvor	Ukupno	156	13	63	36	37	2	4	1
		Muški	77	8	32	11	23	0	2	1
		Žene	79	5	31	25	14	2	2	0
GLINA	Glina	Ukupno	221	29	80	54	40	6	8	4
		Muški	94	14	35	26	14	2	2	1
		Žene	127	15	45	28	26	4	6	3
GVOZD	Gvozd	Ukupno	162	19	64	43	28	4	3	1
		Muški	94	11	40	28	14	1	0	0
		Žene	68	8	24	15	14	3	3	1
HRVATSKA KOSTAJNICA	D.Kukuruzari	Ukupno	67	8	28	20	7	2	2	0
		Muški	27	1	14	8	3	1	0	0
		Žene	40	7	14	12	4	1	2	0
	H.Dubica	Ukupno	66	7	21	19	11	1	6	1
		Muški	36	3	9	15	4	1	3	1
		Žene	30	4	12	4	7	0	3	0
	H.Kostajnica	Ukupno	69	4	17	22	19	5	1	1
		Muški	40	2	8	17	9	3	1	0
		Žene	29	2	9	5	10	2	0	1
	Majur	Ukupno	32	3	12	11	6	0	0	0
		Muški	16	0	6	7	3	0	0	0
		Žene	16	3	6	4	3	0	0	0
PETRINJA	Petrinja	Ukupno	471	20	87	165	144	12	28	15
		Muški	215	10	29	93	58	6	12	7
		Žene	256	10	58	72	86	6	16	8
SISAK	Lekenik	Ukupno	71	5	9	26	21	3	5	2
		Muški	37	5	5	12	10	3	2	0
		Žene	34	0	4	14	11	0	3	2
	Martin. Ves	Ukupno	39	2	9	13	9	2	4	0
		Muški	17	1	5	5	4	1	1	0
		Žene	22	1	4	8	5	1	3	0
	Sisak	Ukupno	1.063	158	204	266	280	31	75	49
		Muški	486	65	87	133	139	16	24	22
		Žene	577	93	117	133	141	15	51	27
SUNJA	Sunja	Ukupno	172	12	64	54	37	1	2	2
		Muški	78	7	28	27	15	0	0	1
		Žene	94	5	36	27	22	1	2	1
TOPUSKO	Topusko	Ukupno	93	13	24	23	21	2	8	2
		Muški	49	5	17	12	10	0	3	2
		Žene	44	8	7	11	11	2	5	0
Ostale u RH		Ukupno	0	0	0	0	0	0	0	0
		Muški	0	0	0	0	0	0	0	0
		Žene	0	0	0	0	0	0	0	0
PODRUČNI URED SISAK		Ukupno	2.682	293	682	752	660	71	146	78
		Muški	1.266	132	315	394	306	34	50	35
		Žene	1.416	161	367	358	354	37	96	43

**T-3 PREGLED NEZAPOSLENIH OSOBA PREMA DOBI, RAZINI OBRAZOVANJA I RADNOM STAŽU NA DAN 30.11.2024.**

	UKUPNO	15-19	20-24	25-29	30-34	35-39	40-44	45-49	50-54	55-59	60-64	65 +
	2.682	192	295	258	215	215	219	286	281	390	331	0
<b>Razina obrazovanja</b>												
Bez škole i nezavršena osnovna škola	293	17	13	9	29	38	34	50	28	46	29	0
Osnovna škola	682	28	30	36	27	36	49	107	106	143	120	0
SŠ za zanimanja do 3 god. i škola za KV i VKV radnike	752	67	79	74	75	77	82	68	57	93	80	0
SŠ za zanimanja u trajanju od 4 i više godina	660	77	124	66	40	38	32	40	65	93	85	0
Gimnazija	71	3	12	13	13	10	7	4	7	1	1	0
Viša škola, II. stupanj fakulteta i stručni studij	146	0	31	35	22	10	8	11	13	8	8	0
Fakulteti, akademije, magisteriji, doktorat	78	0	6	25	9	6	7	6	5	6	8	0
<b>Radni staž</b>												
Bez staža	506	154	91	41	34	30	20	38	35	39	24	0
Do 1 godine	447	36	100	66	35	41	29	43	47	29	21	0
1 - 2 godine	291	2	60	50	34	26	28	30	23	27	11	0
2 - 3 godine	176	0	24	28	23	20	9	18	19	26	9	0
3 - 5 godina	261	0	17	37	29	28	31	37	24	44	14	0
5 - 10 godina	337	0	3	35	44	32	41	34	37	58	53	0
10 - 20 godina	380	0	0	1	16	38	55	55	48	58	109	0
20 - 30 godina	186	0	0	0	0	0	6	29	33	66	52	0
30 - 35 godina	68	0	0	0	0	0	0	2	15	27	24	0
35 - 40 godina	27	0	0	0	0	0	0	0	0	15	12	0
Preko 40 godina	3	0	0	0	0	0	0	0	0	1	2	0

**Dobna struktura nezaposlenih na dan 30.11.2024.**

**T-4 PREGLED OSOBA ZAPOSLENIH S EVIDENCIJE U STUDENOM 2024.**

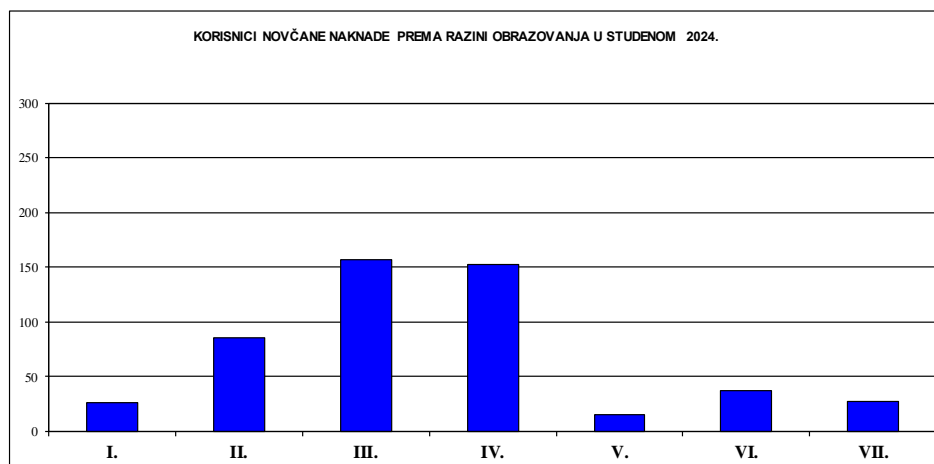
		UKUPNO	Razina obrazovanja						
			Bez škole i nezavršena osnovna škola	Osnovna škola	SŠ za zanimanja do 3 god. i škola za KV i VKV radnike	SŠ za zanimanja u trajanju od 4 i više godina	Gimnazija	Viša škola, II. stupanj fakulteta i stručni studij	Fakulteti, akademije, magisterij, doktorat
			1.	2.	3.	4.	5.	6.	7.
UKUPNO	Ukupno	257	7	31	88	80	12	15	24
	Muškarci	109	2	12	49	30	4	2	10
	Žene	148	5	19	39	50	8	13	14
Na području ispostava	Ukupno	136	4	20	47	46	6	5	8
	Muškarci	54	0	4	25	15	4	1	5
	Žene	82	4	16	22	31	2	4	3
Izvan područja ispostava ali na području područnog ureda	Ukupno	34	2	5	12	8	2	1	4
	Muškarci	14	1	5	5	3	0	0	0
	Žene	20	1	0	7	5	2	1	4
Izvan područja područnog ureda ali na području Rep. Hrvatske	Ukupno	77	1	6	28	23	3	6	10
	Muškarci	38	1	3	18	11	0	1	4
	Žene	39	0	3	10	12	3	5	6
U inozemstvu	Ukupno	10	0	0	1	3	1	3	2
	Muškarci	3	0	0	1	1	0	0	1
	Žene	7	0	0	0	2	1	3	1

**T-5 KORISNICI NOVČANE NAKNADE U STUDENOM 2024.**

ISPOSTAVE	BROJ NEZAPOSLENIH OSOBA	BROJ KORISNIKA		
		NOVČANA NAKNADA		
		uk.	% po ispost.	% prema uk. nez.
DVOR	156	18	3,6	11,5
GLINA	221	28	5,6	12,7
GVOZD	162	14	2,8	8,6
H.KOSTAJNICA	234	24	4,8	10,3
PETRINJA	471	104	20,8	22,1
SISAK	1.173	281	56,1	24,0
SUNJA	172	25	5,0	14,5
TOPUSKO	93	7	1,4	7,5
UKUPNO PU SISAK	2.682	501	100,0	18,7

**T-6 NEZAPOSLENOST I ZAPOSŁJAVANJE PREMA RAZINI OBRAZOVANJA U STUDENOM 2024. I 2023.**

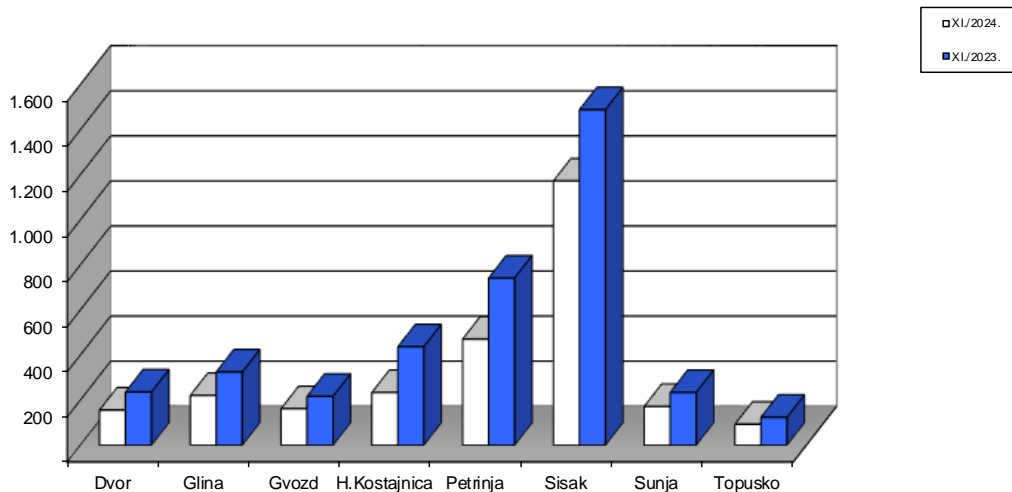
	MJESEC	UKUPNO	Razina obrazovanja						
			Bez škole i nezavršena osnovna škola	Osnovna škola	SŠ za zanimanja do 3 god. i škola za KV i VKV radnike	SŠ za zanimanja u trajanju od 4 i više godina	Gimnazija	Visa škola, IIX. stupanj fakulteta i stručni studij	Fakulteti, akademije, magisterij, doktorat
			1.	2.	3.	4.	5.	6.	7.
1. Nezaposlene osobe	XI.2024.	<b>2.682</b>	293	682	752	660	71	146	78
	XI.2023.	<b>3.804</b>	327	1156	1043	920	95	137	126
	Indeks	<b>70,5</b>	89,6	59,0	72,1	71,7	74,7	106,6	61,9
2. Nezaposlene žene	XI.2024.	<b>1.416</b>	161	367	358	354	37	96	43
	XI.2023.	<b>2.284</b>	200	728	589	553	64	77	73
	Indeks	<b>62,0</b>	80,5	50,4	60,8	64,0	57,8	124,7	58,9
3. Nezaposleni muškarci	XI.2024.	<b>1.266</b>	132	315	394	306	34	50	35
	XI.2023.	<b>1.520</b>	127	428	454	367	31	60	53
	Indeks	<b>83,3</b>	103,9	73,6	86,8	83,4	109,7	83,3	66,0
4. Nezaposlene osobe zbog prestanka rada poslodavca	XI.2024.	<b>42</b>	1	10	8	13	4	1	5
	XI.2023.	<b>58</b>	0	14	17	19	3	1	4
	Indeks	<b>72,4</b>	#DIV/0!	71,4	47,1	68,4	133,3	100,0	125,0
5. Osobe koje prvi put traže zaposlenje	XI.2024.	<b>506</b>	110	122	106	102	16	33	17
	XI.2023.	<b>631</b>	138	165	126	114	18	32	38
	Indeks	<b>80,2</b>	79,7	73,9	84,1	89,5	88,9	103,1	44,7
6.1. Novoprijavljeni	XI.2024.	<b>390</b>	28	73	137	104	7	26	15
	XI.2023.	<b>452</b>	23	120	142	110	13	20	24
	Indeks	<b>86,3</b>	121,7	60,8	96,5	94,5	53,8	130,0	62,5
6.2. Dolaze izravno iz radnog odnosa	XI.2024.	<b>291</b>	11	50	112	85	4	17	12
	XI.2023.	<b>324</b>	5	85	118	80	8	13	15
	Indeks	<b>89,8</b>	220,0	58,8	94,9	106,3	50,0	130,8	80,0
6.3. Dolaze iz neaktivnosti	XI.2024.	<b>82</b>	16	23	21	15	2	4	1
	XI.2023.	<b>103</b>	18	33	20	22	4	4	2
	Indeks	<b>79,6</b>	88,9	69,7	105,0	68,2	50,0	100,0	50,0
7. Zaposleni s evidencije temeljem radnog odnosa	XI.2024.	<b>257</b>	7	31	88	80	12	15	24
	XI.2023.	<b>272</b>	9	27	90	90	13	20	23
	Indeks	<b>94,5</b>	77,8	114,8	97,8	88,9	92,3	75,0	104,3
8. Brisani s evidencije iz ostalih razloga	XI.2024.	<b>120</b>	18	30	34	27	6	3	2
	XI.2023.	<b>188</b>	20	56	58	41	5	5	3
	Indeks	<b>63,8</b>	90,0	53,6	58,6	65,9	120,0	60,0	66,7
9. Korisnici novčane naknade	XI.2024.	<b>501</b>	26	86	157	153	15	37	27
	XI.2023.	<b>518</b>	8	100	167	168	20	24	31
	Indeks	<b>96,7</b>	325,0	86,0	94,0	91,1	75,0	154,2	87,1



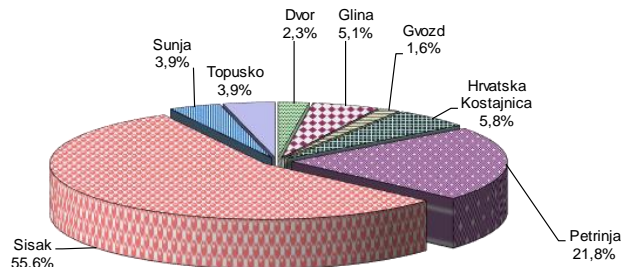
**T-7 NEZAPOSLENOST I ZAPOSŁJAVANJE U STUDENOM 2024. PO ISPOSTAVAMA**

		ISPOSTAVA								
		UKUPNO	Dvor	Glina	Gvozd	Hrvatska Kostajnica	Petrinja	Sisak	Sunja	Topusko
1.	Nezaposlene osobe	2.682	156	221	162	234	471	1.173	172	93
2.	Nezaposlene žene	1.416	79	127	68	115	256	633	94	44
3.	Nezaposleni muškarci	1.266	77	94	94	119	215	540	78	49
4.	Nezaposlene osobe zbog prestanka rada poslodavaca	42	5	1	3	2	2	22	6	1
5.	Osobe koje prvi put traže zaposlenje	506	27	46	22	40	79	237	40	15
6.	Novoprijavljeni	390	14	21	12	28	86	205	15	9
7.	Zaposleni s evidencije temeljem radnog odnosa	257	6	13	4	15	56	143	10	10
8.	Brisani s evidencije iz ostalih razloga	120	4	8	4	11	24	61	8	0
9.	Prijavljene potrebe za radnicima	268	3	8	1	1	73	174	1	7
10.	Korisnici novčane naknade	501	18	28	14	24	104	281	25	7

NEZAPOSLENE OSOBE PO ISPOSTAVAMA KRAJEM STUDENOG 2024. I 2023.

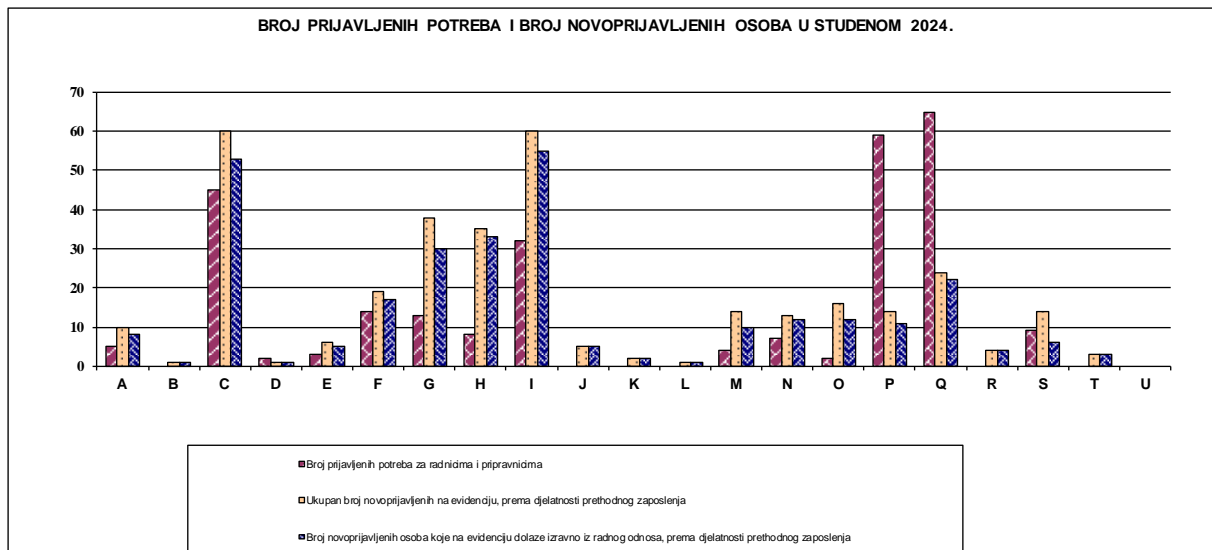


ZAPOSLENI S EVIDENCIJE PO ISPOSTAVAMA U STUDENOM 2024.



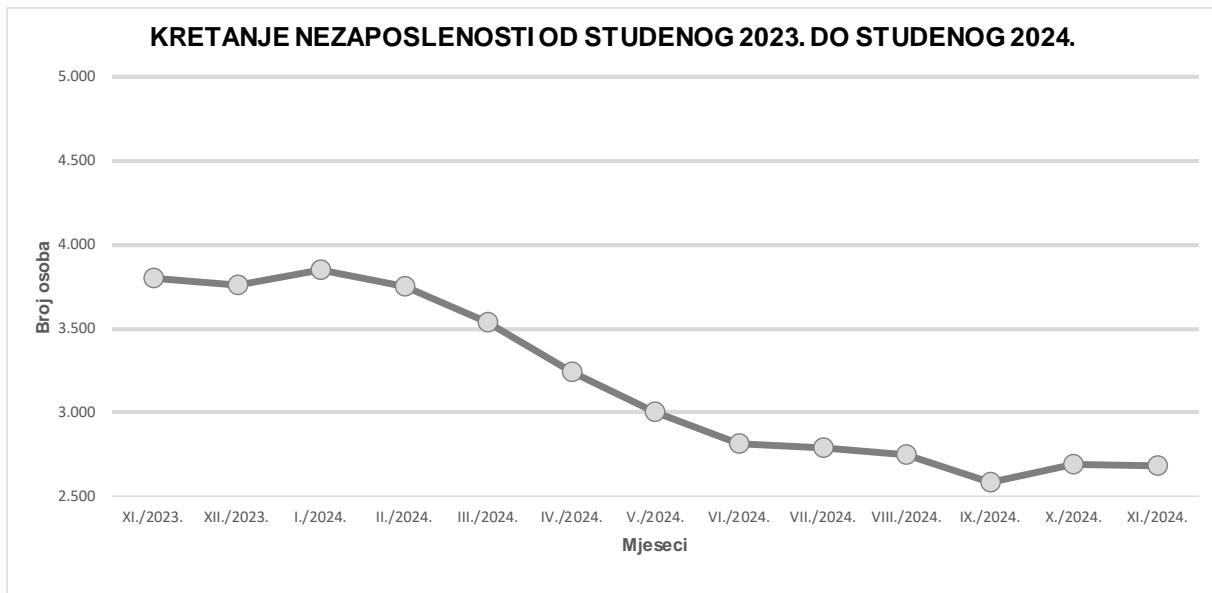
## T-8 BROJ PRIJAVLJENIH POTREBA I BROJ NOVOPRIJAVLJENIH NEZAPOSLENIH OSOBA U STUDENOM 2024.

DJELATNOST	Broj prijavljenih potreba za radnicima i pripravnicima	Ukupan broj novoprijavljenih na evidenciju, prema djelatnosti prethodnog zaposlenja	Broj novoprijavljenih osoba koje na evidenciju dolaze izravno iz radnog odnosa, prema djelatnosti prethodnog zaposlenja
A POLJOPRIVREDA, ŠUMARSTVO I RIBARSTVO	5	10	8
B RUDARSTVO I VAĐENJE	0	1	1
C PRERAĐIVAČKA INDUSTRIJA	45	60	53
D OPSKRBA ELEKTRIČNOM ENERGIJOM, PLINOM, PAROM I KLIMATIZACIJA	2	1	1
E OPSKRBA VODOM; UKLANJANJE OTPADNIH VODA, GOSPODARENJE OTPADOM	3	6	5
F GRADEVINARSTVO	14	19	17
G TRGOVINA NA VELIKO I NA MALO; POPRAVAK MOTORNIH VOZILA I MOTOCIKLA	13	38	30
H PRIJEVOZ I SKLADIŠTENJE	8	35	33
I DJELATNOSTI PRUŽANJA SMJEŠTAJA TE PRIPREME I USLUŽIVANJA HRANE	32	60	55
J INFORMACIJE I KOMUNIKACIJE	0	5	5
K FINANIJSKE DJELATNOSTI I DJELATNOSTI OSIGURANJA	0	2	2
L POSLOVANJE NEKRETNINAMA	0	1	1
M STRUČNE, ZNANSTVENE I TEHNIČKE DJELATNOSTI	4	14	10
N ADMINISTRATIVNE I POMOĆNE USLUŽNE DJELATNOSTI	7	13	12
O JAVNA UPRAVA I OBRANA; OBVEZNO SOCIJALNO OSIGURANJE	2	16	12
P OBRAZOVANJE	59	14	11
Q DJELATNOSTI ZDRAVSTVENE ZAŠTITE I SOCIJALNE SKRBI	65	24	22
R UMJETNOST, ZABAVA I REKREACIJA	0	4	4
S OSTALE USLUŽNE DJELATNOSTI	9	14	6
T DJELATNOSTI KUĆANSTAVA KAO POSLODAVACA; DJELATNOSTI KUĆANSTAVA	0	3	3
U DJELATNOSTI IZVANTERITORIJALNIH ORGANIZACIJA I TIJELA	0	0	0
<b>U K U P N O</b>	<b>268</b>	<b>340</b>	<b>291</b>



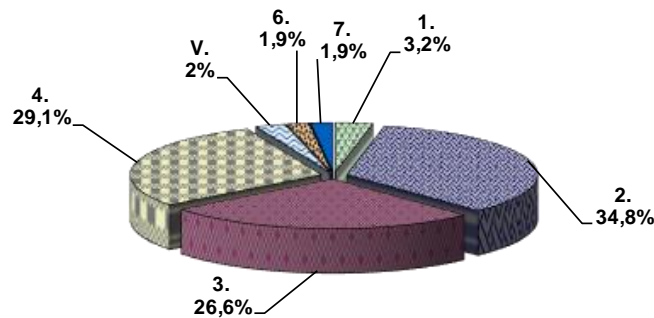
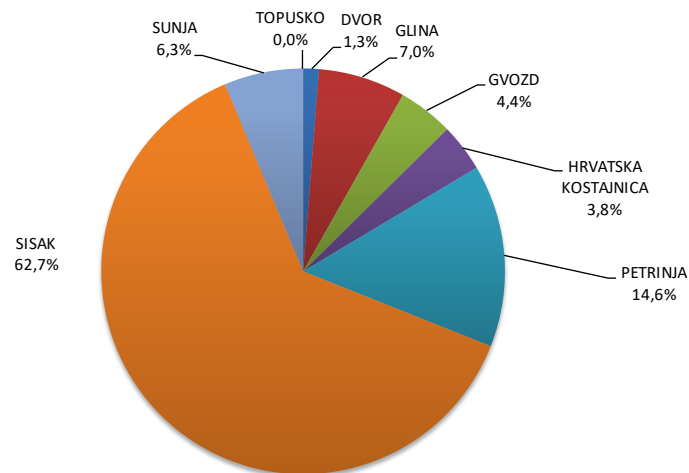
**T-9 NEZAPOSLENE OSOBE PO MJESECIMA**

Rb.	Ispostava	Ø 2023.	2023.		2024.											INDEKS		
			XI.	XII.	I.	II.	III.	IV.	V.	VI.	VII.	VIII.	IX.	X.	XI.	XI.2024. X.2024.	XI.2024. XI.2023.	XI.2024. Ø 2023.
1.	DVOR	240	236	248	261	256	231	215	200	187	139	134	145	152	156	102,6	66,1	65,0
2.	GLINA	293	325	323	336	324	310	265	264	233	224	222	222	222	221	99,5	68,0	75,4
3.	GVOZD	213	217	222	231	229	221	217	212	198	169	167	163	161	162	100,6	74,7	76,1
4.	H.KOSTAJNICA	367	437	438	446	413	405	335	295	257	262	264	222	232	234	100,9	53,5	63,8
5.	PETRINJA	713	742	703	699	661	625	589	541	482	524	526	475	469	471	100,4	63,5	66,1
6.	SISAK	1.607	1.489	1.470	1.510	1.499	1.382	1.269	1.180	1.184	1.216	1.176	1.100	1.185	1.173	99,0	78,8	73,0
7.	SUNJA	236	234	236	249	246	234	225	200	186	163	162	160	175	172	98,3	73,5	72,9
8.	TOPUSKO	109	124	117	119	124	128	122	111	88	94	93	97	94	93	98,9	75,0	85,3
UKUPNO		3.777	3.804	3.757	3.851	3.752	3.536	3.237	3.003	2.815	2.791	2.744	2.584	2.690	2.682	99,7	70,5	71,0



**T-10 NEZAPOSLENI HRVATSKI BRANITELJI KRAJEM STUDENOG 2024.**

ISPOSTAVA	NEZAPOSLENE OSOBE	OD TOGA HRVATSKI BRANITELJI				NEZAPOSLENI HRVATSKI BRANITELJI						
	UKUPNO	UKUPNO	MUŠKI	ŽENE	UDIO HB U UK. NEZAP. %	OBRAZOVANJA						
						PREMA RAZINI	Bez škole i nezavršena osnovna škola	Osnovna škola	SŠ za zanimanja do 3 god. i škola za KV i VKV radnike	SŠ za zanimanja u trajanju od 4 i više godina	Gimnazija	Viša škola, II. stupanj fakulteta i stručni studij
1.	2.	3.	4.	5.	6.	7.						
DVOR	156	2	2	0	1,3	0	0	1	1	0	0	0
GLINA	221	11	9	2	5,0	1	7	0	3	0	0	0
GVOZD	162	7	7	0	4,3	0	4	1	1	1	0	0
HRVATSKA KOSTAJNICA	234	6	6	0	2,6	0	3	2	1	0	0	0
PETRINJA	471	23	19	4	4,9	0	3	11	7	0	2	0
SISAK	1.173	99	92	7	8,4	4	31	24	33	3	1	3
SUNJA	172	10	10	0	5,8	0	7	3	0	0	0	0
TOPUSKO	93	0	0	0	0,0	0	0	0	0	0	0	0
PU SISAK	2.682	158	145	13	5,9	5	55	42	46	4	3	3

**STRUKTURA NEZAPOSLENIH HRVATSKIH BRANITELJA PREMA RAZINI OBRAZOVANJA KRAJEM LISTOPADA 2024. GODINE****NEZAPOSLENI HRVATSKI BRANITELJI PO ISPOSTAVAMA**



**T-11 NEZAPOSLENOST I ZAPOSŁJAVANJE U RAZDOBLJU SIJEČANJ - STUDENI 2024. I 2023. GODINE**

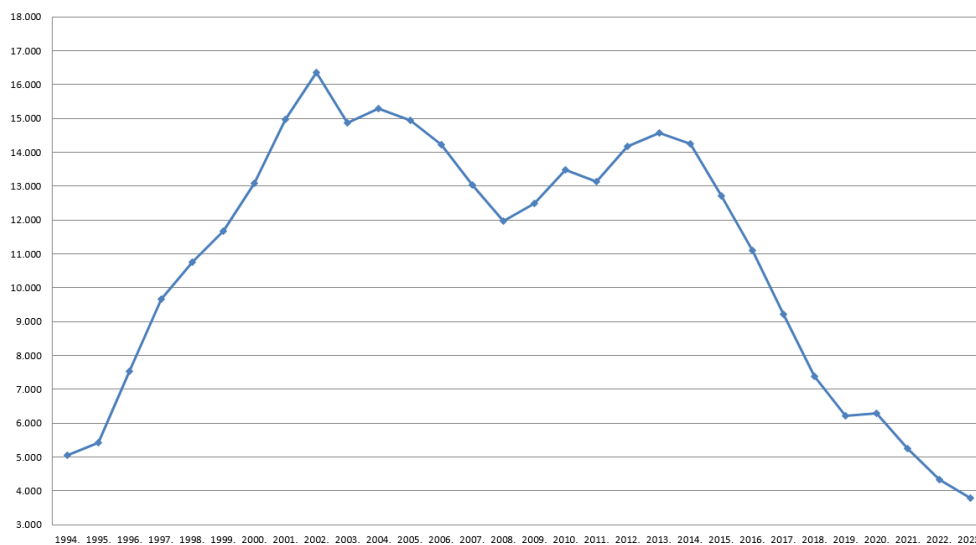
		MJESEC	UKUPNO	Bez škole i nezavršena osnovna škola	Osnovna škola	SŠ za zanimanja do 3 god. i škola za KV i VKV radnike	SŠ za zanimanja u trajanju od 4 i više godina	Gimnazija	Viša škola, V. stupanj fakulteta i stručni studij	Fakulteti, akademije, magisterij, doktorat
1.	Prosječan broj nezaposlenih osoba	I.-XI.2024.	<b>3.062</b>	302	842	871	726	82	131	107
		I.-XI.2023.	<b>3.779</b>	336	1104	1039	922	88	158	132
		Indeks	<b>81,0</b>	<b>90,0</b>	<b>76,3</b>	<b>83,8</b>	<b>78,7</b>	<b>93,1</b>	<b>83,1</b>	<b>81,5</b>
2.	Prosječan broj nezaposlenih žena	I.-XI.2024.	<b>1.717</b>	171	491	442	413	49	84	68
		I.-XI.2023.	<b>2.125</b>	206	624	546	520	52	99	79
		Indeks	<b>80,8</b>	<b>83,1</b>	<b>78,6</b>	<b>81,0</b>	<b>79,4</b>	<b>93,9</b>	<b>84,5</b>	<b>86,4</b>
3.	Prosječan broj nezaposlenih muškaraca	I.-XI.2024.	<b>1.345</b>	131	351	429	313	33	47	39
		I.-XI.2023.	<b>1.654</b>	130	480	494	402	36	59	53
		Indeks	<b>81,3</b>	<b>101,0</b>	<b>73,2</b>	<b>87,0</b>	<b>77,8</b>	<b>92,0</b>	<b>80,7</b>	<b>74,2</b>
4.	Prosječan broj nezaposlenih zbog prestanka rada poslodavca	I.-XI.2024.	<b>48</b>	1	10	11	16	4	1	4
		I.-XI.2023.	<b>66</b>	1	17	19	20	3	1	5
		Indeks	<b>71,6</b>	<b>130,9</b>	<b>60,1</b>	<b>58,3</b>	<b>78,8</b>	<b>143,3</b>	<b>93,8</b>	<b>77,8</b>
5.	Prosječan broj osoba koje traže prvo zaposlenje	I.-XI.2024.	<b>510</b>	118	134	117	85	13	24	18
		I.-XI.2023.	<b>628</b>	144	175	131	109	14	27	29
		Indeks	<b>81,2</b>	<b>82,2</b>	<b>76,2</b>	<b>89,8</b>	<b>78,5</b>	<b>94,8</b>	<b>87,8</b>	<b>64,2</b>
6.	Ukupan broj novoprijavljenih	I.-XI.2024.	<b>4.350</b>	314	797	1402	1175	145	270	247
		I.-XI.2023.	<b>5.381</b>	317	1141	1692	1479	181	271	300
		Indeks	<b>80,8</b>	<b>99,1</b>	<b>69,9</b>	<b>82,9</b>	<b>79,4</b>	<b>80,1</b>	<b>99,6</b>	<b>82,3</b>
7.	Ukupan broj zaposlenih s evidencije temeljem radnog odnosa	I.-XI.2024.	<b>3.442</b>	115	692	1110	975	112	195	243
		I.-XI.2023.	<b>3.730</b>	127	704	1197	1094	121	239	248
		Indeks	<b>92,3</b>	<b>90,6</b>	<b>98,3</b>	<b>92,7</b>	<b>89,1</b>	<b>92,6</b>	<b>81,6</b>	<b>98,0</b>
8.	Ukupan broj brisanih iz evidencije iz ostalih razloga	I.-XI.2024.	<b>1.795</b>	226	542	516	386	41	41	43
		I.-XI.2023.	<b>1.854</b>	191	549	558	403	47	50	56
		Indeks	<b>96,8</b>	<b>118,3</b>	<b>98,7</b>	<b>92,5</b>	<b>95,8</b>	<b>87,2</b>	<b>82,0</b>	<b>76,8</b>
9.	Prosječan broj korisnika NN	I.-XI.2024.	<b>462</b>	16	70	138	148	15	38	37
		I.-XI.2023.	<b>565</b>	10	87	165	202	24	40	36
		Indeks	<b>81,7</b>	<b>158,4</b>	<b>80,4</b>	<b>83,2</b>	<b>73,0</b>	<b>62,5</b>	<b>95,4</b>	<b>103,3</b>



## T-12 NEZAPOSLENOST I ZAPOŠLJAVANJE OD 1994. DO 2023. GODINE

Godina	Novoprijavljeni	Zaposleni s evidencije	Nezaposlene osobe prosjek							Prijavljenje potrebe za radnicima
			Ukupno	Verižni indeks	Žene	Muškarci	Prvi put traže zaposlenje	Nezaposleni zbog prestanka rada poslodavca	Korisnici NN	
1994.	3.714	1.951	5.056	96,5	2.958	2.098	2.024	866	475	3.309
1995.	4.330	1.706	5.422	106,4	2.966	2.456	2.175	734	707	3.388
1996.	7.201	2.887	7.534	138,9	3.709	3.825	2.968	1.139	2.071	4.250
1997.	7.227	2.696	9.672	128,4	4.821	4.851	3.830	1.141	2.498	3.216
1998.	7.000	3.024	10.756	111,2	5.572	5.184	4.135	1.038	1.765	3.959
1999.	7.475	2.725	11.680	108,6	6.198	5.482	4.220	869	1.721	3.308
2000.	8.503	3.009	13.089	112,1	7.052	6.037	4.530	859	1.821	3.384
2001.	10.192	3.397	14.970	114,4	8.034	6.936	5.204	1.011	2.016	3.923
2002.	9.452	4.283	16.346	109,2	8.607	7.739	5.722	1.177	2.412	4.121
2003.	8.451	4.550	14.875	91	8.098	6.777	5.150	1.026	1.474	3.150
2004.	8.402	4.515	15.278	102,7	8.426	6.852	5.542	1.064	1.790	2.368
2005.	8.103	4.763	14.947	97,8	8.317	6.630	5.184	941	1.814	2.247
2006.	8.026	5.361	14.218	95,1	8.111	6.107	4.718	841	1.705	2.605
2007.	7.192	5.098	13.037	91,7	7.621	5.416	4.022	757	1.512	2.173
2008.	7.022	5.098	11.972	91,8	7.231	4.741	3.566	667	1.479	3.284
2009.	8.663	3.736	12.496	104,4	7.258	5.238	3.390	582	1.799	2.164
2010.	8.760	4.167	13.466	107,8	7.383	6.083	3.374	551	1.953	2.446
2011.	9.978	5.115	13.136	97,5	7.053	6.083	3.122	516	1.924	2.963
2012.	11.364	5.644	14.167	109,9	7.283	6.884	2.981	491	2.410	2.798
2013.	10.148	5.636	14.570	102,8	7.423	7.147	3.082	440	1.979	2.932
2014.	9.006	6.104	14.248	97,8	7.484	6.764	3.111	385	1.368	2.666
2015.	9.006	6.359	12.711	89,2	6.845	6.764	3.111	367	1.137	3.702
2016.	8.484	6.530	11.104	87,4	6.031	5.073	2.332	314	1.024	3.726
2017.	7.439	5.938	9.224	83,1	5.227	3.997	1.807	257	804	3.828
2018.	6.847	5.478	7.371	79,9	4.239	3.132	1.807	221	661	4.282
2019.	6.551	4.653	6.205	84,2	3.497	2.708	1.187	176	596	4.106
2020.	6.184	4.383	6.301	101,7	3.505	2.796	1.084	155	819	3.282
2021.	5.065	4.549	5.251	83,3	2.892	2.359	961	121	681	4.233
2022.	5.661	3.844	4.331	82,5	2.497	1.833	711	75	693	4.173
2023.	5.683	3.943	3.777	87,2	2.137	1.640	625	65	560	4.951

Prosječan broj nezaposlenih osoba od 1994. do 2023.



---

## IZVORI PODATAKA I OBJAŠNJENJE POJMOVA

Izvori podataka za Mjesečni statistički izvještaj su evidencije koje se vode u Hrvatskom zavodu za zapošljavanje prema odredbama Zakona o tržištu rada (Narodne novine, 118/18, 32/20 i 18/22) i važećih pravilnika.

### NEZAPOSLENE OSOBE

Osobe u dobi od 15 do 65 godina sposobne ili djelomično sposobne za rad koje nisu u radnom odnosu, aktivno traže posao i raspoložive su za rad te zadovoljavaju sve kriterije iz odredbi Zakona o tržištu rada, a evidentirane su u Hrvatskom zavodu za zapošljavanje na kraju izvještajnog mjeseca.

U Zakonu o tržištu rada (čl. 10) nezaposlena osoba je definirana na sljedeći način:

**Nezaposlenom osobom** u smislu ovoga Zakona smatra se osoba sposobna ili djelomično sposobna za rad, u dobi od 15 do 65 godina koja nije u radnom odnosu, aktivno traži posao i raspoloživa je za rad te ako:

- ne ostvari mjesečni primitak od pružanja usluga prema posebnim propisima ili ne ostvari mjesečni primitak, odnosno drugi dohodak prema propisima o porezu na dohodak s obzirom na podatak o uplaćenim doprinosima za obvezna osiguranja dobivenim od Središnjeg registra osiguranika, a koji je veći od prosječne isplaćene novčane naknade u prethodnoj kalendarskoj godini
- nema registrirano trgovačko društvo ili drugu pravnu osobu, odnosno nema više od 25% udjela u trgovačkom društvu ili drugoj pravnoj osobi
- nije član zadruge
- nije predsjednik, član uprave ili izvršni direktor trgovačkog društva ili upravitelj zadruge
- nema registrirani obrt, slobodno zanimanje ili djelatnost poljoprivrede i šumarstva
- ne obavlja domaću radinost ili sporedno zanimanje prema posebnom propisu
- nije osigurana kao poljoprivrednik po propisima o mirovinskom osiguranju
- nije zaposlena prema posebnim propisima
- nije korisnik mirovine, osim korisnika mirovine koji ostvari pravo na invalidsku mirovinu zbog profesionalne nesposobnosti za rad odnosno korisnika mirovine koji ostvari pravo na invalidsku mirovinu zbog djelomičnog gubitka radne sposobnosti i korisnika obiteljske mirovine kojemu se ta mirovina ne isplaćuje
- ne ispunjava uvjete za starosnu mirovinu
- nije osigurana na produženo mirovinsko osiguranje na temelju ugovora o radu na određeno vrijeme za stalne sezonske poslove
- nema utvrđenu privremenu nezapošljivost od strane centra za profesionalnu rehabilitaciju
- nije redoviti učenik ili student.

### NOVOPRIJAVLJENI

Nezaposlene osobe koje su se tijekom izvještajnog mjeseca prijavile u evidenciju Hrvatskog zavoda za zapošljavanje. S obzirom na prethodni status, ulazak u evidenciju može biti:

**1. Izravno iz radnog odnosa** – odnosi se na nezaposlene osobe koje su neposredno prije prijavljivanja na evidenciju Hrvatskoga zavoda za zapošljavanje bile u radnom odnosu.

**2. Iz individualne poljoprivrede ili nekog drugog oblika rada** – odnosi se na nezaposlene osobe koje su neposredno prije prijavljivanja na evidenciju Hrvatskoga zavoda za zapošljavanje



bile zaposlene na vlastitom gospodarstvu ili gospodarstvu u vlasništvu obitelji, radile kao pomažući članovi obitelji u obiteljskom poduzeću, obavljale stručno osposobljavanje za rad bez zasnivanja radnog odnosa i drugo.

**3. Izravno iz redovitog školovanja** – odnosi se na nezaposlene osobe koje su neposredno prije prijavljivanja na evidenciju Hrvatskoga zavoda za zapošljavanje bile na redovitom školovanju, tj. bili učenici ili studenti uključeni u redovito obrazovanje.

**4. Iz neaktivnosti** – odnosi se na nezaposlene osobe koje neposredno prije prijavljivanja na evidenciju Hrvatskoga zavoda za zapošljavanje nisu bile na redovitom školovanju i nisu radile, tj. bile su neaktivne. U ovu kategoriju ulaze npr. osobe koje duže vrijeme (više od 3 mjeseca) nisu bile u radnom odnosu niti su radile u drugim oblicima zaposlenosti, domaćice, osobe na dragovoljnom odsluženju vojnog roka i sl.

### IZLASC IZ EVIDENCIJE

Prema članku 17. Zakona o tržištu rada, Zavod prestaje voditi osobu kao nezaposlenu u evidenciji, ako ta osoba:

- zasnuje radni odnos
- ostvari mjesečni primitak od pružanja usluga prema posebnim propisima ili ostvari mjesečni primitak, odnosno drugi dohodak prema propisima o porezu na dohodak s obzirom na podatak o uplaćenim doprinosima za obvezna osiguranja dobivenim od Središnjeg registra osiguranika, a koji je veći od prosječne isplaćene novčane naknade u prethodnoj kalendarskoj godini
- obavlja posao bez potvrde, ugovora, odnosno rješenja na temelju kojeg radi
- registrira trgovačko društvo ili drugu pravnu osobu, odnosno stekne više od 25% udjela u trgovačkom društvu ili drugoj pravnoj osobi
- postane član zadruge
- postane predsjednik uprave, član uprave ili izvršni direktor trgovačkog društva ili upravitelj zadruge
- registrira obrt, slobodno zanimanje ili djelatnost poljoprivrede i šumarstva
- obavlja domaću radinost ili sporedno zanimanje prema posebnom propisu
- postane poljoprivredni osiguranik po propisima o mirovinskom osiguranju
- zaposli se prema posebnim propisima
- ispuni uvjete za starosnu mirovinu, ostvari obiteljsku mirovinu koja joj se isplaćuje ili ostvari invalidsku mirovinu zbog opće nesposobnosti za rad odnosno invalidsku mirovinu zbog potpunog gubitka radne sposobnosti
- ima utvrđenu privremenu nezapošljivost od strane centra za profesionalnu rehabilitaciju
- ima utvrđenu opću nesposobnost za rad odnosno potpuni gubitak radne sposobnosti od nadležnog jedinstvenog tijela vještačenja
- obavlja stručno osposobljavanje za rad bez zasnivanja radnog odnosa prema posebnim propisima
- ostvari prava na roditeljnu, roditeljsku, posvojiteljsku ili skrbničku poštedu od rada odnosno roditeljnu, roditeljsku, posvojiteljsku ili skrbničku brigu o novorođenom djetetu po posebnom propisu
- postane redoviti učenik ili student
- nastupi na dragovoljno služenje vojnog roka
- bude pritvorena ili joj bude određen istražni zatvor
- nastupi na izdržavanje kazne zatvora



- navršiti 65 godina života
- odbije se uključiti u obrazovni program ili ga bez opravdanog razloga prekine, odnosno ne završi obrazovni program koji je sukladan njezinim procijenjenim osobnim i profesionalnim sposobnostima, a koji je organizirao odnosno troškove snosio Zavod u svrhu povećanja njezine mogućnosti zapošljavanja
- ne ispunjava uvjete o aktivnom traženju posla i raspoloživosti za rad te ne obavlja aktivnosti u dinamici utvrđenoj u profesionalnom planu
- postane osiguranik produženog mirovinskog osiguranja na temelju ugovora o radu na određeno vrijeme za stalne sezonske poslove
- odjavi se s evidencije
- u potpisanoj izjavi iz članka 10. stavka 2. ovoga Zakona navede neistinite podatke
- ne prihvati ponuđena zaposlenja u okviru stečene razine kvalifikacije i radnog iskustva do utvrđivanja profesionalnog plana iz članka 24. ovoga Zakona, a nakon toga ponuđena zaposlenja iz utvrđenog profesionalnog plana ili ako svojim postupanjem uzrokuje odbijanje zaposlenja od strane poslodavca, osim ako odbije zaposlenje iz razloga što poslodavac redovito ne ispunjava obveze prema radnicima.

### **ZAPOSLENI S EVIDENCIJE**

Osobe koje su tijekom izvještajnog mjeseca zaposlene s evidencije Hrvatskog zavoda za zapošljavanje na temelju radnog odnosa i na temelju drugih poslovnih aktivnosti.

### **ZAPOSLENI S EVIDENCIJE NA TEMELJU RADNOG ODNOSA**

Osobe koje su tijekom izvještajnog mjeseca zasnovale radni odnos na temelju ugovora o radu u zemlji ili inozemstvu, a bile su u evidenciji Hrvatskog zavoda za zapošljavanje.

**Zaposleni prema mjestu rada** – pod mjestom rada u kojem se radnik zaposlio navedene su četiri mogućnosti:

- Radnik se zaposlio na području **ispostave** Hrvatskog zavoda za zapošljavanje u kojoj je bio prijavljen.
- Radnik se zaposlio na području **područnog ureda** Hrvatskog zavoda za zapošljavanje u kojem je bio prijavljen.
- Radnik se zaposlio na području **drugog područnog ureda** Hrvatskog zavoda za zapošljavanje, a ne u onom u kojem je bio prijavljen.
- Radnik se zaposlio u **inozemstvu**.

### **ZAPOSLENI S EVIDENCIJE NA TEMELJU DRUGIH POSLOVNIH AKTIVNOSTI**

Osobe koje su tijekom izvještajnog mjeseca započele obavljati neke druge poslovne aktivnosti u vezi sa zapošljavanjem, tj. ako su: uključile se u stručno osposobljavanje za rad bez zasnivanja radnog odnosa, ostvarile mjesečni primitak, odnosno dohodak veći od prosječne isplaćene novčane naknade u prethodnoj kalendarskoj godini, registrirale ili stekle više od 25 % udjela u trgovačkom društvu ili drugoj pravnoj osobi, registrirale obrt ili slobodno zanimanje, postale predsjednik uprave, član uprave ili izvršni direktor trgovačkog društva te član ili upravitelj zadruge, postale osiguranik produženog mirovinskog osiguranja na temelju ugovora o radu na određeno vrijeme za stalne sezonske poslove, zaposlile se prema posebnim propisima, a bile su u evidenciji Hrvatskoga zavoda za zapošljavanje.

### **BRISANI IZ EVIDENCIJE ZBOG OSTALIH RAZLOGA**

Osobe koje su tijekom izvještajnog mjeseca brisane iz evidencije Hrvatskoga zavoda za zapošljavanje zbog svih ostalih razloga osim zapošljavanja na temelju radnog odnosa ili drugih poslovnih aktivnosti, a sukladno čl. 17. Zakona o tržištu rada (ostvarivanje prava na mirovinu, na rodiljnu, roditeljsku, posvojiteljsku ili skrbničku poštedu od rada, opća nesposobnost za rad ili privremena nezapošljivost, odjava s evidencije, neispunjavanje uvjeta za aktivno traženje posla i drugo).

### **KORISNICI NOVČANE NAKNADE**

Nezaposlene osobe evidentirane u Hrvatskom zavodu za zapošljavanje koje su prema odredbama Zakona o tržištu rada ostvarile novčanu naknadu tijekom izvještajnog mjeseca.

### **TRAŽENI RADNICI**

Broj slobodnih radnih mjesta koje su poslodavci prijavili Hrvatskom zavodu za zapošljavanje tijekom izvještajnog mjeseca, a odnose se na zapošljavanje na temelju radnog odnosa i na temelju drugih poslovnih aktivnosti. Podaci su prikazani prema mjestu zaprimanja prijave potrebe za radnikom (županija) i prema mjestu gdje će radnik raditi (županija i inozemstvo). Broj traženih radnika prikazan po pojedinim godinama predstavlja zbroj svih mjeseci za dotičnu godinu.

### **NEZAPOSLENI HRVATSKI BRANITELJI**

Nezaposlene osobe evidentirane u Hrvatskom zavodu za zapošljavanje na kraju izvještajnog mjeseca koje su prema odredbama Zakona o pravima hrvatskih branitelja iz Domovinskoga rata i članova njihovih obitelji (Narodne novine, 121/17, 98/19 i 84/21) stekle status branitelja.

### **TRAŽITELJI ZAPOSLENJA**

Osobe koje se mogu prijaviti Zavodu prema članku 13. Zakona o tržištu rada radi savjetovanja i informiranja u svrhu razvoja upravljanja karijerom i posredovanja, a ne smatraju se nezaposlenim osobama iz članka 10. spomenutog Zakona.

### **AKTIVNA POLITIKA ZAPOŠLJAVANJA**

Na sjednici održanoj dana 28. prosinca 2017. godine Vlada Republike Hrvatske usvojila je Smjernice za razvoj i provedbu aktivne politike zapošljavanja u Republici Hrvatskoj za razdoblje od 2019. do 2020. godine koje se temelje na analizi kretanja na tržištu rada Republike Hrvatske, potreba određenih ciljanih skupina te relevantnim europskim i hrvatskim strateškim dokumentima u području zapošljavanja. Smjernicama su definirani osnovni prioriteti i ciljevi aktivne politike zapošljavanja u navedenom periodu, a na temelju istih su definirane konkretne mjere i aktivnosti. Mjere su usmjerene na poticanje zapošljavanja, usavršavanja, samozapošljavanja, obrazovanja, stručnog osposobljavanja za rad, zapošljavanje u javnim radovima te očuvanje radnih mjesta osoba koje su u nepovoljnom položaju na tržištu rada te koje bi mogle izgubiti svoja radna mjesta. Sredstva za provedbu ovog programa osiguravaju se u Državnom proračunu, kao i iz sredstava EU fondova. Nacionalni program za Rome potiče zapošljavanje i podizanje razine zapošljivosti osoba romske nacionalne manjine te se sastoji od



mjera poticanja zapošljavanja, obrazovanja, stručnog osposobljavanja za rad bez zasnivanja radnog odnosa i javnih radova. Sredstva za provedbu ovog programa osiguravaju se u Državnom proračunu.

## KLASIFIKACIJE

U tablicama u kojima se podaci prikazuju po djelatnostima, koristi se **Nacionalna klasifikacija djelatnosti 2007 (NKD 2007)** prema odluci Vlade Republike Hrvatske (Narodne novine, br. 58/07, 72/07), a u službenoj je primjeni od 1. siječnja 2009. Ta je klasifikacija utemeljena na europskoj klasifikaciji NACE Rev. 2 koja je obvezna za države članice Europske unije.

U tablicama u kojima se podaci prikazuju po rodu i vrstama zanimanja, koristi se **Nacionalna klasifikacija zanimanja 2010 (NKZ 10)** (Narodne novine, br. 147/10, 14/11). Ona predstavlja normu za sve korisnike pri iskazivanju podataka o zanimanjima. Izrađena je primjenom načela i sustava Međunarodne standardne klasifikacije zanimanja (*International Standard Classification of Occupations ISCO-08*), čime je omogućena usporedivost podataka na međunarodnoj razini. Prema Nacionalnoj klasifikaciji zanimanja, zanimanje je definirano kao skup poslova i radnih zadaća koji su svojim sadržajem i vrstom organizacijski i tehnološki toliko srodni i međusobno povezani da ih obavlja jedan izvršitelj koji posjeduje odgovarajuća znanja, sposobnosti i vještine.

Zanimanja nezaposlenih osoba određuju se prema poslovima koje osobe traže, odnosno koje su obavljale prije ulaska u nezaposlenost. Kod nezaposlenih osoba bez radnog iskustva zanimanja se određuju prema osposobljenosti za rad, tj. zvanju. Nezaposlenoj se osobi na taj način može odrediti i nekoliko zanimanja, a statistički podatci prikazuju prioriteto zanimanje određeno profesionalnim planom. Prioritetno zanimanje nezaposlene osobe koristi se i kod prikaza zaposlenih s evidencije po zanimanjima.

U tablicama u kojima se podaci prikazuju po obrazovanju koristi se **Nacionalna standardna klasifikacija obrazovanja (NSKO)** (Narodne novine, br. 105/01). UNESCO je krajem 1997. godine prihvatio revidiranu međunarodnu klasifikaciju obrazovanja (*International Standard Classification of Education – ISCED-97*) kao međunarodni standard za prikupljanje i prezentiranje podataka o obrazovanju. Klasifikacija ISCED-97 omogućuje usporedivost podataka o obrazovanju na međunarodnoj razini. Metodologija Nacionalne standardne klasifikacije obrazovanja u potpunosti je usklađena s međunarodnom klasifikacijom obrazovanja ISCED-97 i njezina će primjena omogućiti usporedivost podataka o obrazovanju s drugim zemljama svijeta.

U tablicama u kojima su mjere aktivne politike zapošljavanja koje provodi Hrvatski zavod za zapošljavanje klasificirane su i numerirane prema Eurostatovoj metodologiji za statistike tržišta rada (*Labour market policy statistics*) iz 2013. godine. Prikazani su samo tipovi intervencija koji se provode u Republici Hrvatskoj.