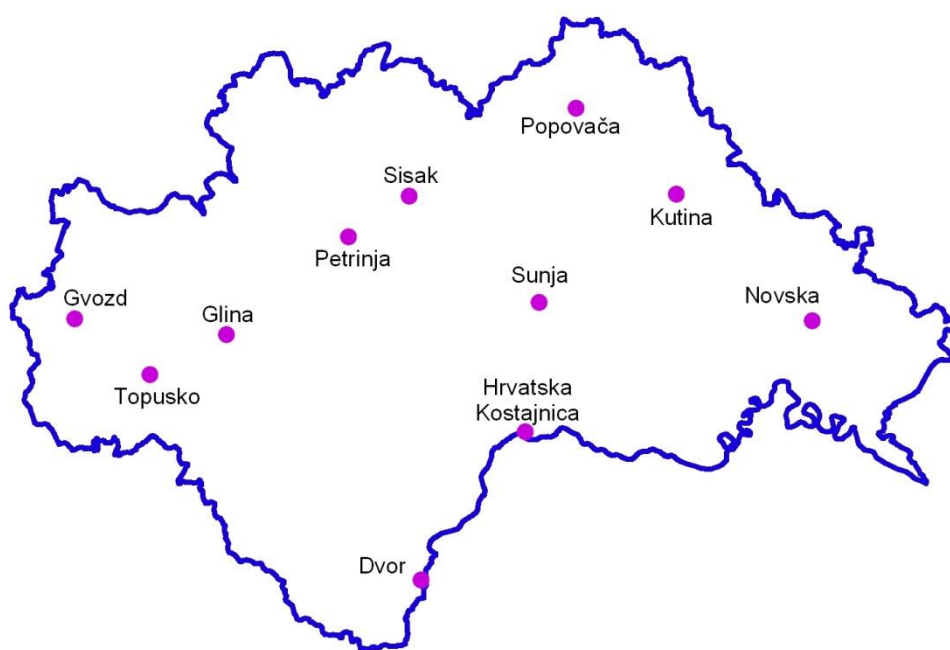




ISSN 1331-4637

**HRVATSKI ZAVOD ZA ZAPOSŁJAVANJE
PODRUČNI URED SISAK
PODRUČNI URED KUTINA**

MJESEČNI STATISTIČKI IZVJEŠTAJ



Broj: 9

Godina: XXX./2024.



IMPRESUM

NAKLADNIK: HRVATSKI ZAVOD ZA ZAPOŠLJAVANJE

Područni ured Sisak, Sisak, Kralja Tomislava 15

Telefon: (044) 659 127

Telefaks: (044) 659 134

E-mail:ivan.juranovic@hzz.hr

Područni ured Kutina, Kutina, Crkvena 13

Telefon: (044) 691 370

Telefaks: (044) 683 538

E-mail: tanja.lovric-ivankovic@hzz.hr

Web-stranice: <http://www.hzz.hr>

ZA NAKLADNIKA: Irena Bušić – predstojnica Područnog ureda Sisak

UREDNIŠTVO: Ivan Juranović, Područni ured Sisak
Tanja Lovrić-Ivanković, Područni ured Kutina

Mjesečni statistički izvještaj izlazi oko 15. u mjesecu

Molimo korisnike da pri korištenju podataka navedu izvor !



Sadržaj:

I. NEZAPOSLENOST I ZAPOSŁJAVANJE U RUJNU 2024.	1
1.1. NEZAPOSLENOST	1
1.2. ZAPOSŁJAVANJE	1
2. MATERIJALNO-PРАВNA ZAŠTITA	2
3. HRVATSKI BRANITELJI	2
II. TABELARNO – GRAFIČKI PRIKAZ	
T-1 PREGLED NEZAPOSLENIH OSOBA PREMA RAZINI OBRAZOVANJA I SPOLU	3
T-2 NEZAPOSLENE OSOBE PREMA GRADOVIMA I OPĆINAMA PREBIVALIŠTA KRAJEM RUJNA 2024. GODINE	4
T-3 PREGLED NEZAPOSLENIH OSOBA PREMA DOBI, RAZINI OBRAZOVANJA I RADNOM STAŽU NA DAN 30.09.2024. GODINE	5
T-4 NEZAPOSLENOST I ZAPOSŁJAVANJE PREMA RAZINI OBRAZOVANJA U RUJNU 2024.	6
T-5 NEZAPOSLENOST I ZAPOSŁJAVANJE U RUJNU 2024. GODINE PO ISPOSTAVAMA	7
T-6 NEZAPOSLENI HRVATSKI BRANITELJI U RUJNU 2024. GODINE	8
T-7 NEZAPOSLENOST I ZAPOSŁJAVANJE U RAZDOBLJU SIJEČANJ-RUJAN 2024. I 2023.	9
T-8 NEZAPOSLENOST I ZAPOSŁJAVANJE OD 1994. DO 2023. GODINE	10
IZVORI PODATAKA I OBJAŠNJENJE POJMOVA	11



NEZAPOSLENOST I ZAPOŠLJAVANJE U RUJNU 2024. GODINE U SISAČKO-MOSLAVAČKOJ ŽUPANIJI

1. NEZAPOSLENOST

Koncem rujna 2024. godine na području Sisačko-moslavačke županije u evidenciji nezaposlenih Hrvatskoga zavoda za zapošljavanje, Područnih ureda Kutine i Siska, registrirane su 4.833 nezaposlene osobe. U odnosu na kolovoz 2024. godine (5.098 nezaposlenih osoba) zabilježen je pad nezaposlenosti za -5,2%, a u odnosu na rujan 2023. (6.258 nezaposlenih osoba), broj nezaposlenih manji je za -22,8%.

Struktura nezaposlenih prema razini obrazovanja je sljedeća:

- Bez škole i nezavršena osnovna škola	646	13,4 %
- Osnovna škola	1.103	22,8 %
- Srednja škola za zanimanja do 3 god. i škola za KV i VKV radnike	1.456	30,1 %
- Srednja škola za zanimanja u trajanju od 4 i više godina	1.152	23,8 %
- Gimnazija	102	2,1 %
- Viša škola, I. stupanj fakulteta i stručni studij	225	4,7 %
- Fakulteti, akademije, magisterij, doktorat	149	3,1 %

U ukupnom broju nezaposlenih na području županije, žena je 2.566 (53,1%), a muškaraca 2.267 (46,9%). Osobe koje traže prvo zaposlenje (1.081) čine 22,4%, a nezaposlenih zbog prestanka rada poslodavca je 1,5%. Udio stručnih nezaposlenih osoba u ukupnoj nezaposlenosti iznosi 63,8%.

Prema dobnoj strukturi najviše je osoba od 55 do 59 godina (660), preko 60 godina (526), 50 do 54 godine (500), 45 do 49 godina starosti (496), 25 do 29 godina (496) i 20 do 24 godine (479).

U evidenciju nezaposlenih tijekom rujna 2024. godine, novoprijavljene su 673 osobe, a najviše je osoba sa SŠ za zanimanja do 3 god. te za KV i VKV radnike (241 ili 35,8%).

Izravno iz radnog odnosa došlo je 407 osoba, izravno iz redovnog školovanja 135 te iz neaktivnosti 129 osoba.

2. ZAPOŠLJAVANJE

Tijekom rujna 2024. godine poslodavci su Područnim uredima Kutini i Sisku prijavili 611 potreba za radnicima, što je u odnosu na kolovoz 2024. godine 188 potreba više, a u odnosu na rujan 2023. godine -52 potrebe manje.

Za zapošljavanje osoba na određeno vrijeme prijavljeno je 295 (48,3%) potreba za radnicima, a na neodređeno vrijeme prijavljeno je 316 (51,7%) potreba.



Najviše potreba prijavljeno je iz obrazovanja (165), prerađivačke industrije (135), građevinarstva (78), djelatnosti zdravstvene zaštite i socijalne skrbi (72), djelatnosti pružanja smještaja te pripreme i usluživanja hrane (36) itd.

Iz evidencije nezaposlenih Područnih ureda Kutine i Siska tijekom rujna 2024. na osnovi radnog odnosa zaposleno je 695 osoba.

Na određeno vrijeme zaposleno je 611 osoba, a na neodređeno vrijeme 84 osobe. Bez radnog iskustva zaposleno je 69 osoba. Najviše je zaposleno osoba sa završenom srednjom školom za zanimanja od 4 godine i školom za KV/VKV radnike (256 ili 36,8%).

Na području Sisačko-moslavačke županije zaposlena je ukupno 571 osoba, 114 osoba zaposleno je na drugim područjima Republike Hrvatske, a u inozemstvu je zaposleno 10 osoba. Na temelju drugih poslovnih aktivnosti zaposlene su 22 osobe.

3. MATERIJALNO PRAVNA ZAŠTITA NEZAPOSLENIH

Prema Zakonu o tržištu rada (NN 118/18, 32/20 i 18/22), dio nezaposlenih ostvaruje pravo na novčanu naknadu. Na osnovi tog zakona novčanu naknadu u rujnu 2024. godine koristilo je 967 nezaposlenih osoba što je -1,1% manje nego u kolovozu 2024. godine i -4,4% manje nego u rujnu 2023. godine.

4. HRVATSKI BRANITELJI

Koncem rujna 2024. na području Sisačko-moslavačke županije evidentirano je 328 nezaposlenih hrvatskih branitelja, što čini 6,8% ukupne nezaposlenosti. Najveći broj nezaposlenih hrvatskih branitelja bilježi Ispostava Sisak (101), zatim Kutina (63), Novska (59), Popovača (47), Petrinja (25) itd.

Struktura nezaposlenih hrvatskih branitelja prema razini obrazovanja je:

- Bez škole i nezavršena osnovna škola	31	9,5 %
- Osnovna škola	108	32,9 %
- Srednja škola za zanimanja do 3 god. i škola za KV i VKV radnike	98	29,9 %
- Srednja škola za zanimanja u trajanju od 4 i više godina	78	23,8 %
- Gimnazija	3	0,9 %
- Viša škola, I. stupanj fakulteta i stručni studij	5	1,5 %
- Fakulteti, akademije, magisterij, doktorat	5	1,5 %

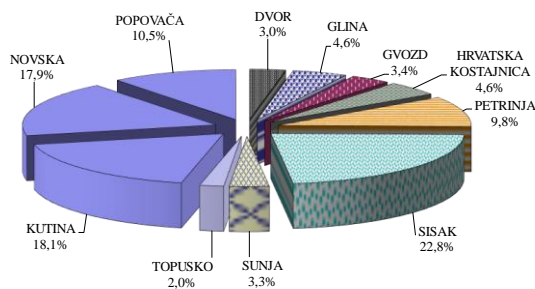
U ukupnom broju nezaposlenih hrvatskih branitelja evidentirano je 7,9% žena i 92,1% muškaraca. Stručnih radnika je 58%.



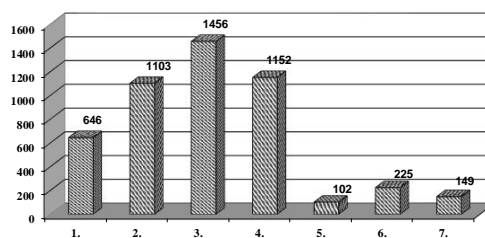
T-1 PREGLED NEZAPOSLENIH OSOBA PREMA RAZINI OBRAZOVANJA I SPOLU
(stanje krajem rujna 2024.)

IIPOSTAVA	Ukupno	Razina obrazovanja							
		Bez škole i nezavršena osnovna škola	Osnovna škola	SŠ za zanimanja do 3 god. škola za KV i VKV radnlke	SŠ za zanimanja u trajanju od 4 i više godlna	Gimnazija	Prvi stupanj fakulteta, stručni studij i viša škola	Fakultet, akademija, maglsterij, doktorat	
		1.	2.	3.	4.	5.	6.	7.	
DVOR	Ukupno	145	12	54	34	40	1	3	1
	Muški	74	7	28	11	25	0	2	1
	Žene	71	5	26	23	15	1	1	0
GLINA	Ukupno	222	27	70	58	47	5	8	7
	Muški	101	14	33	30	18	1	3	2
	Žene	121	13	37	28	29	4	5	5
GVOZD	Ukupno	163	19	60	44	30	3	4	3
	Muški	92	11	38	29	11	1	1	1
	Žene	71	8	22	15	19	2	3	2
HRVATSKA KOSTAJNICA	Ukupno	222	12	75	61	52	7	10	5
	Muški	111	3	34	38	26	5	2	3
	Žene	111	9	41	23	26	2	8	2
PETRINJA	Ukupno	475	18	86	168	140	13	24	26
	Muški	231	8	33	100	62	5	12	11
	Žene	244	10	53	68	78	8	12	15
SISAK	Ukupno	1.100	156	193	304	297	35	66	49
	Muški	513	67	83	160	147	18	21	17
	Žene	587	89	110	144	150	17	45	32
SUNJA	Ukupno	160	13	63	45	33	2	2	2
	Muški	78	8	31	24	15	0	0	0
	Žene	82	5	32	21	18	2	2	2
TOPUSKO	Ukupno	97	12	21	27	25	2	7	3
	Muški	55	5	15	17	13	0	3	2
	Žene	42	7	6	10	12	2	4	1
KUTINA	Ukupno	874	197	180	228	182	14	51	22
	Muški	415	90	85	132	72	6	22	8
	Žene	459	107	95	96	110	8	29	14
NOVSKA	Ukupno	866	72	174	326	227	14	36	17
	Muški	316	34	62	123	72	7	12	6
	Žene	550	38	112	203	155	7	24	11
POPOVAČA	Ukupno	509	108	127	161	79	6	14	14
	Muški	281	51	81	93	41	3	5	7
	Žene	228	57	46	68	38	3	9	7
UKUPNO	Ukupno	4.833	646	1.103	1.456	1.152	102	225	149
	Muški	2.267	298	523	757	502	46	83	58
	Žene	2.566	348	580	699	650	56	142	91

BROJ NEZAPOSLENIH PO IIPOSTAVAMA



NEZAPOSLENE OSOBE PREMA RAZINI OBRAZOVANJA



Razina obrazovanja

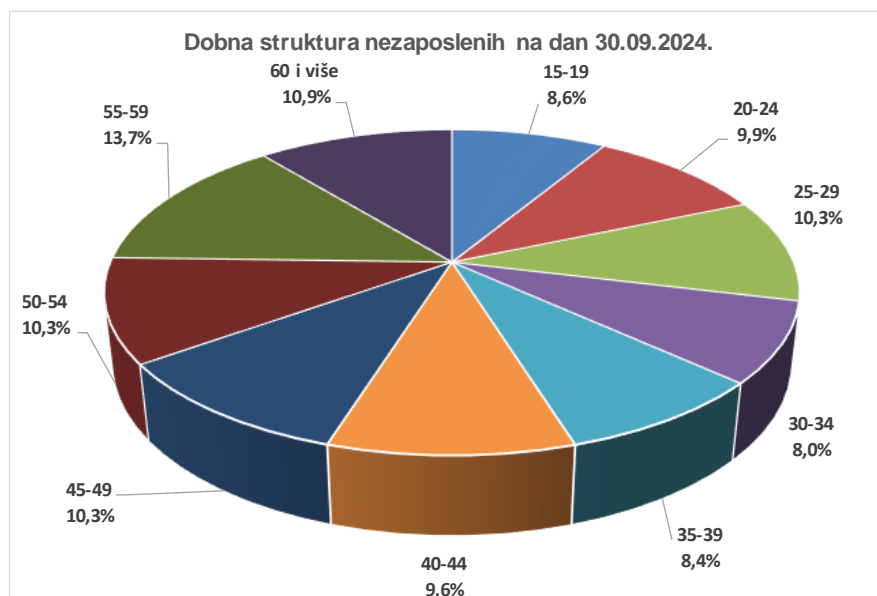
**T-2 NEZAPOSLENE OSOBE PREMA GRADOVIMA I OPĆINAMA PREBIVALIŠTA KRAJEM RUJNA 2024. GODINE**

ISPOSTAVA	GRAD OPĆINA		UKUPNO	Razina obrazovanja						
				Bez škole i nezavršena osnovna škola	Osnovna škola	SŠ za zanimanja do 3 god. i škola za KV i VKV radnike	SŠ za zanimanja u trajanju od 4 i više godina	Gimnazija	Viša škola, I. stupanj fakulteta i stručni studij	Fakulteti, akademije, magisterij, doktorat
DVOR	Dvor	Ukupno	145	12	54	34	40	1	3	1
		Muškarci	74	7	28	11	25	0	2	1
		Žene	71	5	26	23	15	1	1	0
GLINA	Glina	Ukupno	222	27	70	58	47	5	8	7
		Muškarci	101	14	33	30	18	1	3	2
		Žene	121	13	37	28	29	4	5	5
GVOZD	Gvozd	Ukupno	163	19	60	44	30	3	4	3
		Muškarci	92	11	38	29	11	1	1	1
		Žene	71	8	22	15	19	2	3	2
HRVATSKA KOSTAJNICA	D.Kukuruzari	Ukupno	61	6	25	18	6	2	2	2
		Muškarci	30	0	12	11	4	1	0	2
		Žene	31	6	13	7	2	1	2	0
	H.Dubica	Ukupno	64	5	22	12	17	2	5	1
		Muškarci	32	3	10	8	7	1	2	1
		Žene	32	2	12	4	10	1	3	0
	H.Kostajnica	Ukupno	67	0	16	21	22	3	3	2
		Muškarci	32	0	6	13	10	3	0	0
		Žene	35	0	10	8	12	0	3	2
	Majur	Ukupno	30	1	12	10	7	0	0	0
		Muškarci	17	0	6	6	5	0	0	0
		Žene	13	1	6	4	2	0	0	0
PETRINJA	Petrinja	Ukupno	475	18	86	168	140	13	24	26
		Muškarci	231	8	33	100	62	5	12	11
		Žene	244	10	53	68	78	8	12	15
SISAK	Lekenik	Ukupno	75	5	11	28	17	4	7	3
		Muškarci	39	4	5	13	11	4	2	0
		Žene	36	1	6	15	6	0	5	3
	Martin. Ves	Ukupno	43	3	9	13	11	2	4	1
		Muškarci	19	1	6	6	4	1	1	0
		Žene	24	2	3	7	7	1	3	1
Sisak	Ukupno	982	148	173	263	269	29	55	45	
	Muškarci	455	62	72	141	132	13	18	17	
	Žene	527	86	101	122	137	16	37	28	
SUNJA	Sunja	Ukupno	160	13	63	45	33	2	2	2
		Muškarci	78	8	31	24	15	0	0	0
		Žene	82	5	32	21	18	2	2	2
TOPUSKO	Topusko	Ukupno	97	12	21	27	25	2	7	3
		Muškarci	55	5	15	17	13	0	3	2
		Žene	42	7	6	10	12	2	4	1
KUTINA	Kutina	Ukupno	874	197	180	228	182	14	51	22
		Muškarci	415	90	85	132	72	6	22	8
		Žene	459	107	95	96	110	8	29	14
POPOVAČA	Popovača	Ukupno	416	89	107	130	63	4	11	12
		Muškarci	231	41	72	74	31	2	5	6
		Žene	185	48	35	56	32	2	6	6
	Velika Ludina	Ukupno	93	19	20	31	16	2	3	2
		Muškarci	50	10	9	19	10	1	0	1
NOVSKA	Novska	Ukupno	637	61	117	234	172	10	31	12
		Muškarci	235	28	46	85	55	5	11	5
		Žene	402	33	71	149	117	5	20	7
	Lipovljani	Ukupno	140	4	26	59	43	1	3	4
		Muškarci	44	1	6	23	13	0	0	1
		Žene	96	3	20	36	30	1	3	3
	Jasenovac	Ukupno	89	7	31	33	12	3	2	1
		Muškarci	37	5	10	15	4	2	1	0
		Žene	52	2	21	18	8	1	1	1
Ostale u RH		Ukupno	0	0	0	0	0	0	0	0
		Muškarci	0	0	0	0	0	0	0	0
		Žene	0	0	0	0	0	0	0	0
UKUPNO ŽUPANIJA		Ukupno	4.833	646	1.103	1.456	1.152	102	225	149
		Muškarci	2.267	298	523	757	502	46	83	58
		Žene	2.566	348	580	699	650	56	142	91



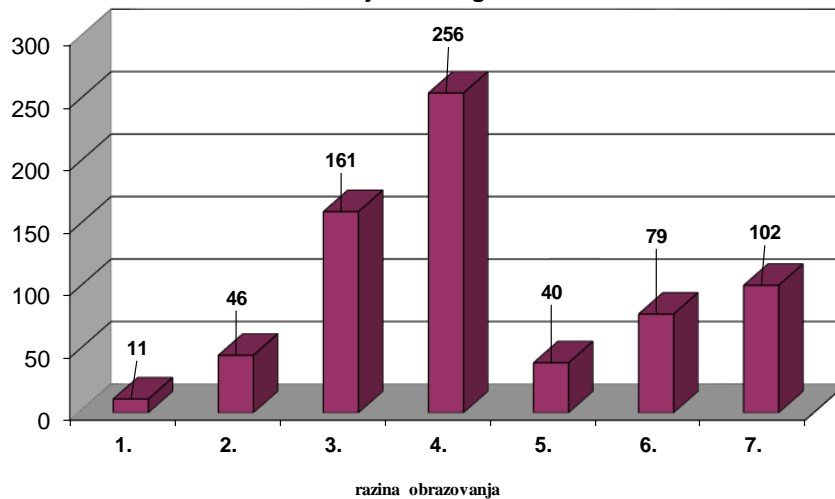
T-3 PREGLED NEZAPOSLENIH OSOBA PREMA DOBI, RAZINI OBRAZOVANJA I RADNOM STAŽU NA 30.9.2024.

	UKUPNO	15-19	20-24	25-29	30-34	35-39	40-44	45-49	50-54	55-59	60-64	65 +
	4.833	417	479	496	386	407	466	496	500	660	526	0
Razina obrazovanja												
Bez škole i nezavršena osnovna škola	646	36	28	32	50	66	91	100	83	95	65	0
Osnovna škola	1.103	67	60	66	54	51	88	151	168	222	176	0
SŠ za zanimanja do 3 god. i škola za KV i VKV radnike	1.456	146	153	153	133	163	175	144	108	160	121	0
SŠ za zanimanja u trajanju od 4 i više godina	1.152	162	173	121	80	78	75	66	107	153	137	0
Gimnazija	102	6	18	23	14	12	7	8	8	2	4	0
Viša škola, I. stupanj fakulteta i stručni studij	225	0	36	61	38	26	12	15	12	15	10	0
Fakulteti, akademije, magisterij, doktorat	149	0	11	40	17	11	18	12	14	13	13	0
Radni staž												
Bez staža	1.081	354	170	99	76	63	71	75	76	60	37	0
Do 1 godine	751	57	152	129	70	73	61	56	76	48	29	0
1 - 2 godine	449	5	89	85	47	36	55	38	31	39	24	0
2 - 3 godine	292	0	30	45	31	40	31	34	27	39	15	0
3 - 5 godina	422	1	33	62	51	54	44	62	41	54	20	0
5 - 10 godina	623	0	5	75	84	72	88	69	56	97	77	0
10 - 20 godina	684	0	0	1	27	67	96	110	95	133	155	0
20 - 30 godina	342	0	0	0	0	2	20	50	76	107	87	0
30 - 35 godina	93	0	0	0	0	0	0	2	19	41	31	0
35 - 40 godina	76	0	0	0	0	0	0	0	3	40	33	0
Preko 40 godina	20	0	0	0	0	0	0	0	0	2	18	0



**T-4 NEZAPOSLENOST I ZAPOŠLJAVANJE PREMA RAZINI OBRAZOVANJA U RUJNU 2024. I 2023. GODINE**

	Mjesec	UKUPNO	Razina obrazovanja						
			Bez škole i nezavršena osnovna škola	Osnovna škola	SŠ za zanimanja do 3 god. te za KV i VKV radnike	SŠ za zanimanja u trajanju od 4 i više godina	Gimnazija	Viša škola, II. stupanj fakulteta i stručni studij	Fakulteti, akademije, magisterij, doktorat
			1.	2.	3.	4.	5.	6.	7.
1. Nezaposlene osobe	IX.2024.	4.833	646	1.103	1.456	1.152	102	225	149
	IX.2023.	6.258	706	1667	1828	1513	132	227	185
	Indeks	77,2	91,5	66,2	79,6	76,1	77,3	99,1	80,5
2. Nezaposlene žene	IX.2024.	2.566	348	580	699	650	56	142	91
	IX.2023.	3.671	409	1000	1020	904	83	146	109
	Indeks	69,9	85,1	58,0	68,5	71,9	67,5	97,3	83,5
3. Nezaposleni muškarci	IX.2024.	2.267	298	523	757	502	46	83	58
	IX.2023.	2.587	297	667	808	609	49	81	76
	Indeks	87,6	100,3	78,4	93,7	82,4	93,9	102,5	76,3
4. Nezaposlene osobe zbog prestanka rada poslodavca	IX.2024.	74	3	15	19	26	5	1	5
	IX.2023.	98	3	21	31	31	5	1	6
	Indeks	75,5	100,0	71,4	61,3	83,9	100,0	100,0	83,3
5. Osobe koje prvi put traže zaposlenje	IX.2024.	1.081	305	230	237	218	22	41	28
	IX.2023.	1.254	339	309	265	222	24	52	43
	Indeks	86,2	90,0	74,4	89,4	98,2	91,7	78,8	65,1
6. Novoprijavljeni	IX.2024.	673	42	95	219	205	19	57	36
	IX.2023.	739	51	125	227	241	19	43	33
	Indeks	91,1	82,4	76,0	96,5	85,1	100,0	132,6	109,1
7. Zaposleni s evidencije na temelju radnog odnosa	IX.2024.	695	11	46	161	256	40	79	102
	IX.2023.	726	13	62	163	268	34	88	98
	Indeks	95,7	84,6	74,2	98,8	95,5	117,6	89,8	104,1
8. Brisani s evidencije iz ostalih razloga	IX.2024.	221	23	71	69	31	8	10	9
	IX.2023.	191	21	57	62	41	2	4	4
	Indeks	115,7	109,5	124,6	111,3	75,6	400,0	250,0	225,0
9. Korisnici novčane naknade	IX.2024.	967	31	89	250	354	43	100	100
	IX.2023.	1.012	18	111	251	410	58	78	86
	Indeks	95,6	172,2	80,2	99,6	86,3	74,1	128,2	116,3

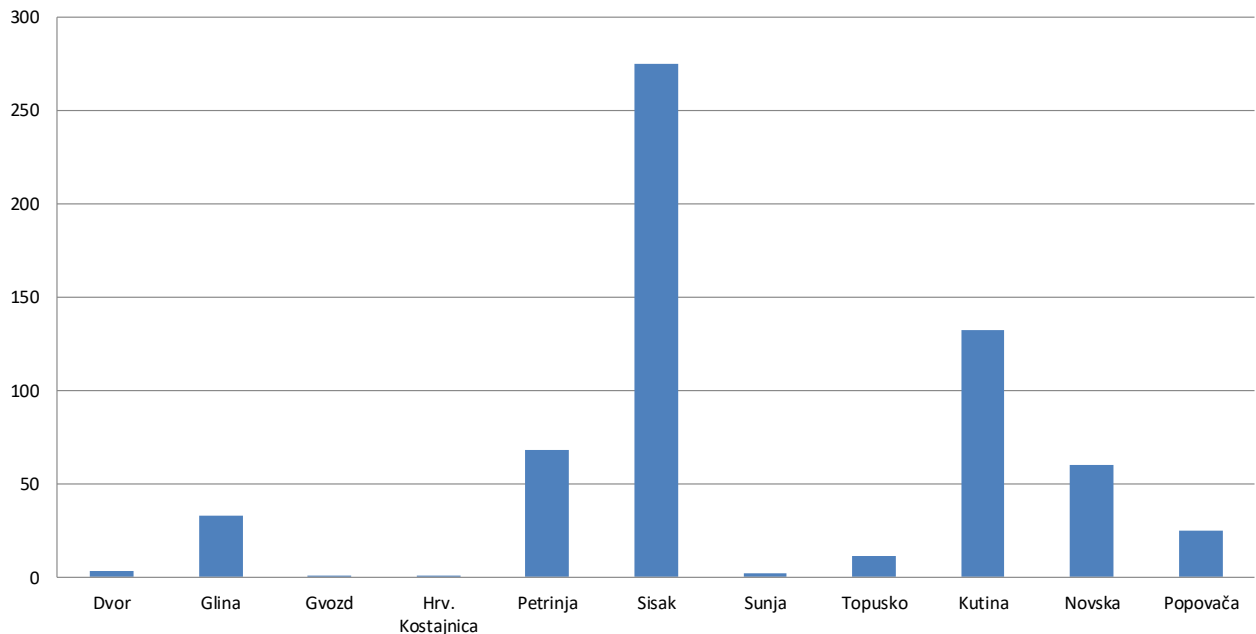
Zaposleni s evidencije prema razini obrazovanja u rujnu 2024. godine



T-5 NEZAPOSLENOST I ZAPOŠLJAVANJE U RUJNU 2024. PO ISPOSTAVAMA

		ISPOSTAVA											
		UKUPNO	Dvor	Glina	Gvozd	Hrv. Kostajnica	Petrinja	Sisak	Sunja	Topusko	Kutina	Novska	Popovača
1.	Nezaposlene osobe	4.833	145	222	163	222	475	1.100	160	97	874	866	509
2.	Nezaposlene žene	2.566	71	121	71	111	244	587	82	42	459	550	228
3.	Nezaposleni muškarci	2.267	74	101	92	111	231	513	78	55	415	316	281
4.	Nezaposlene osobe zbog prestanka rada poslodavca	74	7	1	2	2	4	20	4	1	12	13	8
5.	Osobe koje prvi put traže zaposlenje	1.081	28	52	23	39	95	241	38	17	249	135	164
6.	Novoprijavljeni	673	25	36	10	21	106	210	22	13	75	100	55
7.	Zaposleni s evidencije temeljem radnog odnosa	695	6	24	7	37	116	203	17	6	126	94	59
8.	Brisani s evidencije iz ostalih razloga	221	8	12	7	22	36	78	7	3	22	12	14
9.	Prijavljene potrebe za radnicima	611	3	33	1	1	68	275	2	11	132	60	25

Prijavljene potrebe za radnicima u rujnu 2024. godine

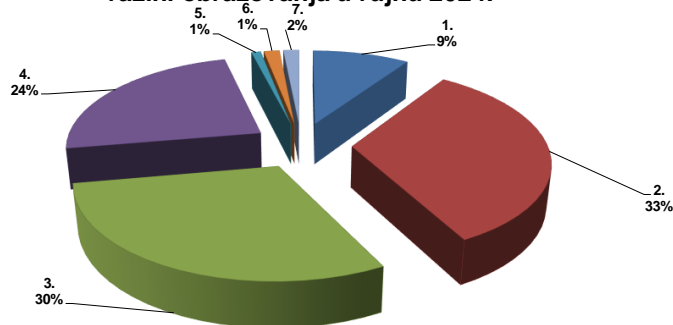




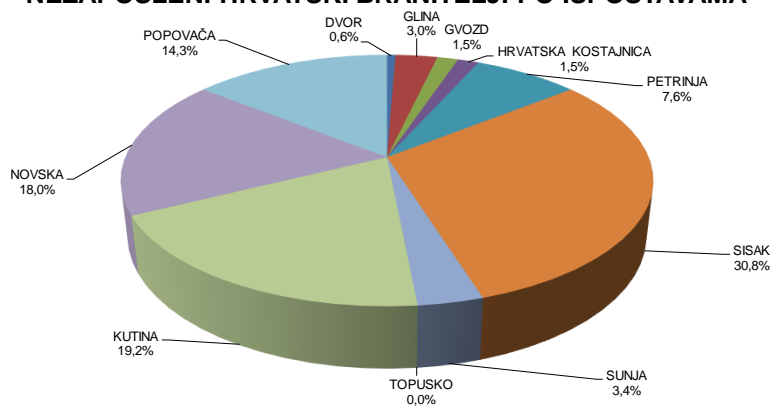
T-6 NEZAPOSLENI HRVATSKI BRANITELJI U RUJNU 2024. GODINE

ISPOSTAVA	NEZAPOSLENE OSOBE	OD TOGA HRVATSKI BRANITELJI				NEZAPOSLENI HRVATSKI BRANITELJI PREMA RAZINI OBRAZOVANJA						
	UKUPNO	UKUPNO	MUŠKI	ŽENE	UDIO HB U UK. NEZAP. %	Bez škole i nezavršena osnovna škola	Osnovna škola	SŠ za zanimanja do 3 god. i škola za KV i VKV radnike	SŠ za zanimanja u trajanju od 4 i više godina	Gimnazija	Viša škola, I. stupanj fakulteta i stručni studij	Fakulteti, akademije, magisterij, doktorat
						1.	2.	3.	4.	5.	6.	7.
DVOR	145	2	2	0	1,4	0	0	1	1	0	0	0
GLINA	222	10	8	2	4,5	1	6	0	3	0	0	0
GVOZD	163	5	5	0	3,1	0	3	1	1	0	0	0
HRVATSKA KOSTAJNICA	222	5	5	0	2,3	0	1	3	1	0	0	0
PETRINJA	475	25	21	4	5,3	0	3	12	8	0	2	0
SISAK	1.100	101	91	10	9,2	4	34	24	33	3	1	2
SUNJA	160	11	11	0	6,9	0	8	3	0	0	0	0
TOPUSKO	97	0	0	0	0,0	0	0	0	0	0	0	0
KUTINA	874	63	61	2	7,2	14	14	19	13	0	1	2
NOVSKA	866	59	52	7	6,8	6	21	20	11	0	1	0
POPOVAČA	509	47	46	1	9,2	6	18	15	7	0	0	1
UKUPNO ŽUPANIJA	4.833	328	302	26	6,8	31	108	98	78	3	5	5

Struktura nezaposlenih hrvatskih branitelja prema razini obrazovanja u rujnu 2024.



NEZAPOSLENI HRVATSKI BRANITELJI PO ISPOSTAVAMA

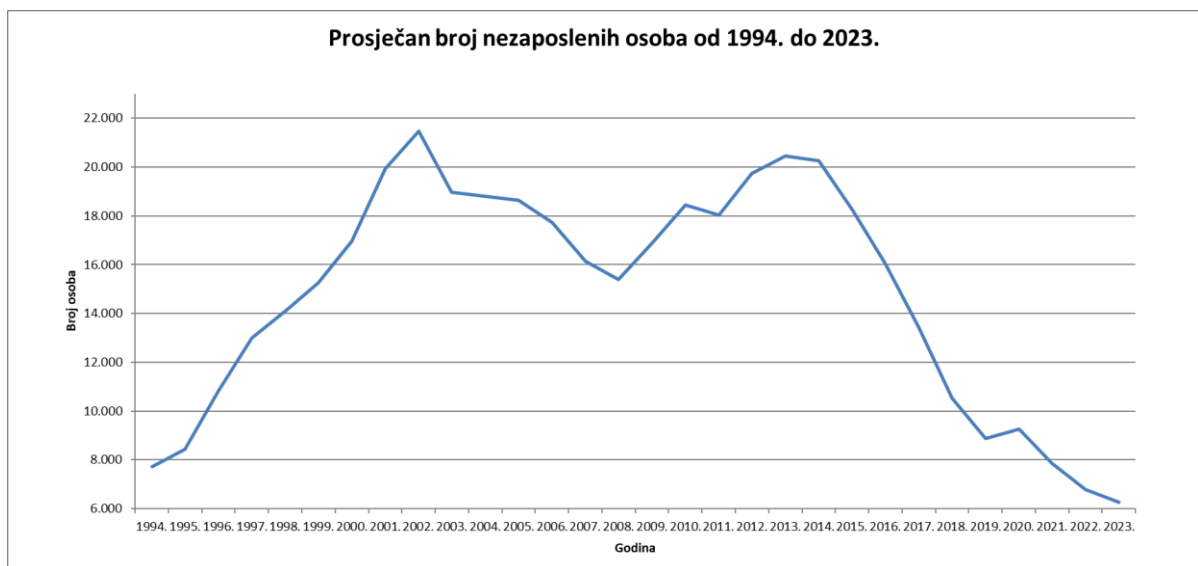


**T-7 NEZAPOSLENOST I ZAPOSŁJAVANJE U RAZDOBLJU SIJEČANJ-RUJAN 2024. I 2023.**

		MJESEC	UKUPNO	Bez škole i nezavršena osnovna škola	Osnovna škola	SŠ za zanimanja do 3 god. i škola za KV i VKV radnike	SŠ za zanimanja u trajanju od 4 i više godina	Gimnazija	Viša škola, I. stupanj fakulteta i stručni studij	Fakulteti, akademije, magisterij, doktorat
1.	Prosječan broj nezaposlenih osoba	I.-IX.2024.	5.594	682	1441	1683	1272	126	219	172
		I.-IX.2023.	6.203	708	1668	1799	1449	131	249	199
		Indeks	90,2	96,3	86,4	93,6	87,8	96,5	87,9	86,2
2.	Prosječan broj nezaposlenih žena	I.-IX.2024.	3.203	378	835	893	768	78	142	108
		I.-IX.2023.	3.522	406	934	960	856	77	165	124
		Indeks	90,9	93,2	89,4	93,1	89,7	100,9	85,8	87,6
3.	Prosječan broj nezaposlenih muškaraca	I.-IX.2024.	2.392	304	606	790	504	48	77	63
		I.-IX.2023.	2.681	302	735	839	592	53	84	75
		Indeks	89,2	100,5	82,5	94,1	85,0	90,2	92,0	83,8
4.	Prosječan broj nezaposlenih zbog prestanka rada poslodavca	I.-IX.2024.	87	3	20	23	27	7	2	5
		I.-IX.2023.	107	5	26	29	34	4	3	6
		Indeks	81,8	65,6	76,6	78,2	80,0	169,0	94,4	79,1
5.	Prosječan broj osoba koje prvi put traže zaposlenje	I.-IX.2024.	1.025	324	264	220	133	22	33	28
		I.-IX.2023.	1.163	341	316	232	168	27	41	38
		Indeks	88,1	95,1	83,4	94,9	79,5	81,7	80,7	73,7
6.	Ukupan broj novoprijavljenih	I.-IX.2024.	5.152	356	842	1715	1463	156	324	296
		I.-IX.2023.	6.416	369	1201	2052	1898	203	343	350
		Indeks	80,3	96	70	84	77	77	94	85
7.	Ukupan broj zaposlenih s evidencije temeljem radnog odnosa	I.-IX.2024.	4.540	153	868	1536	1302	142	254	285
		I.-IX.2023.	4.909	161	897	1593	1495	150	314	299
		Indeks	92,5	95,0	96,8	96,4	87,1	94,7	80,9	95,3
8.	Ukupan broj brisanih iz evidencije iz ostalih razloga	I.-IX.2024.	1.911	240	588	565	392	34	42	50
		I.-IX.2023.	1.824	194	523	561	401	42	47	56
		Indeks	104,8	123,7	112,4	100,7	97,8	81,0	89,4	89,3
9.	Prosječan broj korisnika novčane naknade	I.-IX.2024.	856	27	127	260	292	26	65	60
		I.-IX.2023.	928	20	129	277	334	39	67	62
		Indeks	92,2	134,3	97,9	93,9	87,3	66,3	96,4	97,7

**T-8 NEZAPOSLENOST I ZAPOSŁJAVANJE OD 1994. DO 2023. GODINE**

Godina	Novoprijavljeni	Zaposleni s evidencije	Nezaposlene osobe prosjek						Prijavljene potrebe za radnicima
			Ukupno	Verižni indeks	Žene	Muškarci	Prvi put traže zaposlenje	Korisnici NN	
1994.	6.478	3.238	7.726	99,2	4.520	3.206	3.187	734	6.440
1995.	7.224	2.887	8.433	109,1	4.513	3.920	3.362	1.268	6.713
1996.	10.225	4.577	10.824	128,3	5.372	5.452	4.242	2.897	7.290
1997.	10.014	4.266	12.996	119,8	6.536	6.460	5.062	3.204	7.239
1998.	9.882	4.718	14.099	108,5	7.355	6.744	5.293	2.375	7.748
1999.	10.686	4.595	15.250	108,2	8.037	7.213	5.285	2.433	8.116
2000.	12.299	4.658	16.950	111,1	9.053	7.897	5.608	2.655	7.037
2001.	14.760	5.732	19.919	117,5	10.691	9.228	6.422	3.405	7.810
2002.	13.146	6.524	21.482	107,8	11.435	10.047	7.031	3.723	6.921
2003.	11.104	6.784	18.962	88,3	10.582	8.380	6.199	2.441	5.487
2004.	11.568	6.231	18.794	99,1	10.586	8.208	6.487	2.670	4.027
2005.	11.224	7.113	18.644	99,2	10.599	8.045	6.267	2.707	4.996
2006.	10.455	7.536	17.718	95	10.287	7.431	5.645	2.492	5.091
2007.	9.772	7.057	16.130	91	9.549	6.581	4.826	2.215	5.220
2008.	10.296	6.782	15.393	95,4	9.467	5.926	4.335	2.413	4.937
2009.	13.200	5.932	16.863	109,6	9.955	6.908	4.214	3.058	3.256
2010.	13.056	6.199	18.454	109,4	10.239	8.215	4.320	3.205	3.368
2011.	14.612	7.483	18.030	97,7	9.856	8.174	4.093	2.966	4.207
2012.	16.384	8.254	19.739	109,5	10.499	9.240	4.114	3.504	4.257
2013.	14.865	8.404	20.444	103,6	10.823	9.621	4.338	2.850	4.222
2014.	13.896	9.113	20.248	99	10.891	9.357	4.381	2.343	4.072
2015.	13.197	9.725	18.261	90,1	9.962	8.299	3.954	2.003	4.072
2016.	12.968	9.666	16.051	87,9	8.924	7.127	3.364	1.651	5.803
2017.	10.994	8.909	13.431	83,7	7.729	5.701	2.665	1.360	6.671
2018.	10.037	8.201	10.528	78,4	6.148	4.381	2.109	1.085	7.293
2019.	9.679	6.701	8.875	84,3	5.061	4.381	1.768	1.082	6.285
2020.	9.411	6.701	9.251	104,4	5.210	4.041	1.651	1.493	4.720
2021.	7.397	6.698	7.845	84,8	4.372	3.473	1.524	1.095	6.237
2022.	8.220	5.638	6.782	86,4	3.932	2.849	1.231	1.088	6.428
2023.	8.423	6.056	6.254	92,2	3.596	2.659	1.186	906	7.540





IZVORI PODATAKA I OBJAŠNJENJE POJMOVA

Izvori podataka za Mjesečni statistički izvještaj su evidencije koje se vode u Hrvatskom zavodu za zapošljavanje prema odredbama Zakona o tržištu rada (Narodne novine, 118/18, 32/20 i 18/22) i važećih pravilnika.

NEZAPOSLENE OSOBE

Osobe u dobi od 15 do 65 godina sposobne ili djelomično sposobne za rad koje nisu u radnom odnosu, aktivno traže posao i raspoložive su za rad te zadovoljavaju sve kriterije iz odredbi Zakona o tržištu rada, a evidentirane su u Hrvatskom zavodu za zapošljavanje na kraju izvještajnog mjeseca.

U Zakonu o tržištu rada (čl. 10) nezaposlena osoba je definirana na sljedeći način:

Nezaposlenom osobom u smislu ovoga Zakona smatra se osoba sposobna ili djelomično sposobna za rad, u dobi od 15 do 65 godina koja nije u radnom odnosu, aktivno traži posao i raspoloživa je za rad te ako:

- ne ostvari mjesečni primitak od pružanja usluga prema posebnim propisima ili ne ostvari mjesečni primitak, odnosno drugi dohodak prema propisima o porezu na dohodak s obzirom na podatak o uplaćenim doprinosima za obvezna osiguranja dobivenim od Središnjeg registra osiguranika, a koji je veći od prosječne isplaćene novčane naknade u prethodnoj kalendarskoj godini
- nema registrirano trgovačko društvo ili drugu pravnu osobu, odnosno nema više od 25% udjela u trgovačkom društvu ili drugoj pravnoj osobi
- nije član zadruge
- nije predsjednik, član uprave ili izvršni direktor trgovačkog društva ili upravitelj zadruge
- nema registrirani obrt, slobodno zanimanje ili djelatnost poljoprivrede i šumarstva
- ne obavlja domaću radinost ili sporedno zanimanje prema posebnom propisu
- nije osigurana kao poljoprivrednik po propisima o mirovinskom osiguranju
- nije zaposlena prema posebnim propisima
- nije korisnik mirovine, osim korisnika mirovine koji ostvari pravo na invalidsku mirovinu zbog profesionalne nesposobnosti za rad odnosno korisnika mirovine koji ostvari pravo na invalidsku mirovinu zbog djelomičnog gubitka radne sposobnosti i korisnika obiteljske mirovine kojemu se ta mirovina ne isplaćuje
- ne ispunjava uvjete za starosnu mirovinu
- nije osigurana na produženo mirovinsko osiguranje na temelju ugovora o radu na određeno vrijeme za stalne sezonske poslove
- nema utvrđenu privremenu nezapošljivost od strane centra za profesionalnu rehabilitaciju
- nije redoviti učenik ili student.

NOVOPRIJAVLJENI

Nezaposlene osobe koje su se tijekom izvještajnog mjeseca prijavile u evidenciju Hrvatskog zavoda za zapošljavanje. S obzirom na prethodni status, ulazak u evidenciju može biti:

1. Izravno iz radnog odnosa – odnosi se na nezaposlene osobe koje su neposredno prije prijavljivanja na evidenciju Hrvatskoga zavoda za zapošljavanje bile u radnom odnosu.

2. Iz individualne poljoprivrede ili nekog drugog oblika rada – odnosi se na nezaposlene osobe koje su neposredno prije prijavljivanja na evidenciju Hrvatskoga zavoda za zapošljavanje bile zaposlene na vlastitom gospodarstvu ili gospodarstvu u vlasništvu obitelji,



radile kao pomažući članovi obitelji u obiteljskom poduzeću, obavljale stručno osposobljavanje za rad bez zasnivanja radnog odnosa i drugo.

3. Izravno iz redovitog školovanja – odnosi se na nezaposlene osobe koje su neposredno prije prijavljivanja na evidenciju Hrvatskoga zavoda za zapošljavanje bile na redovitom školovanju, tj. bili učenici ili studenti uključeni u redovito obrazovanje.

4. Iz neaktivnosti – odnosi se na nezaposlene osobe koje neposredno prije prijavljivanja na evidenciju Hrvatskoga zavoda za zapošljavanje nisu bile na redovitom školovanju i nisu radile, tj. bile su neaktivne. U ovu kategoriju ulaze npr. osobe koje duže vrijeme (više od 3 mjeseca) nisu bile u radnom odnosu niti su radile u drugim oblicima zaposlenosti, domaćice, osobe na dragovoljnom odsluženju vojnog roka i sl.

IZLASC IZ EVIDENCIJE

Prema članku 17. Zakona o tržištu rada, Zavod prestaje voditi osobu kao nezaposlenu u evidenciji, ako ta osoba:

- zasnuje radni odnos
- ostvari mjesečni primitak od pružanja usluga prema posebnim propisima ili ostvari mjesečni primitak, odnosno drugi dohodak prema propisima o porezu na dohodak s obzirom na podatak o uplaćenim doprinosima za obvezna osiguranja dobivenim od Središnjeg registra osiguranika, a koji je veći od prosječne isplaćene novčane naknade u prethodnoj kalendarskoj godini
- obavlja posao bez potvrde, ugovora, odnosno rješenja na temelju kojeg radi
- registrira trgovačko društvo ili drugu pravnu osobu, odnosno stekne više od 25% udjela u trgovačkom društvu ili drugoj pravnoj osobi
- postane član zadruga
- postane predsjednik uprave, član uprave ili izvršni direktor trgovačkog društva ili upravitelj zadruga
- registrira obrt, slobodno zanimanje ili djelatnost poljoprivrede i šumarstva
- obavlja domaću radinost ili sporedno zanimanje prema posebnom propisu
- postane poljoprivredni osiguranik po propisima o mirovinskom osiguranju
- zaposli se prema posebnim propisima
- ispuni uvjete za starosnu mirovinu, ostvari obiteljsku mirovinu koja joj se isplaćuje ili ostvari invalidsku mirovinu zbog opće nesposobnosti za rad odnosno invalidsku mirovinu zbog potpunog gubitka radne sposobnosti
- ima utvrđenu privremenu nezapošljivost od strane centra za profesionalnu rehabilitaciju
- ima utvrđenu opću nesposobnost za rad odnosno potpuni gubitak radne sposobnosti od nadležnog jedinstvenog tijela vještačenja
- obavlja stručno osposobljavanje za rad bez zasnivanja radnog odnosa prema posebnim propisima
- ostvari prava na roditeljnu, roditeljsku, posvojiteljsku ili skrbničku poštedu od rada odnosno roditeljnu, roditeljsku, posvojiteljsku ili skrbničku brigu o novorođenom djetetu po posebnom propisu
- postane redoviti učenik ili student
- nastupi na dragovoljno služenje vojnog roka
- bude pritvorena ili joj bude određen istražni zatvor
- nastupi na izdržavanje kazne zatvora
- navrši 65 godina života



- odbije se uključiti u obrazovni program ili ga bez opravdanog razloga prekine, odnosno ne završi obrazovni program koji je sukladan njezinim procijenjenim osobnim i profesionalnim sposobnostima, a koji je organizirao odnosno troškove snosio Zavod u svrhu povećanja njezine mogućnosti zapošljavanja
- ne ispunjava uvjete o aktivnom traženju posla i raspoloživosti za rad te ne obavlja aktivnosti u dinamici utvrđenoj u profesionalnom planu
- postane osiguranik produženog mirovinskog osiguranja na temelju ugovora o radu na određeno vrijeme za stalne sezonske poslove
- odjavi se s evidencije
- u potpisanoj izjavi iz članka 10. stavka 2. ovoga Zakona navede neistinite podatke
- ne prihvati ponuđena zaposlenja u okviru stečene razine kvalifikacije i radnog iskustva do utvrđivanja profesionalnog plana iz članka 24. ovoga Zakona, a nakon toga ponuđena zaposlenja iz utvrđenog profesionalnog plana ili ako svojim postupanjem uzrokuje odbijanje zaposlenja od strane poslodavca, osim ako odbije zaposlenje iz razloga što poslodavac redovito ne ispunjava obveze prema radnicima.

ZAPOSLENI S EVIDENCIJE

Osobe koje su tijekom izvještajnog mjeseca zaposlene s evidencije Hrvatskog zavoda za zapošljavanje na temelju radnog odnosa i na temelju drugih poslovnih aktivnosti.

ZAPOSLENI S EVIDENCIJE NA TEMELJU RADNOG ODNOSA

Osobe koje su tijekom izvještajnog mjeseca zasnovale radni odnos na temelju ugovora o radu u zemlji ili inozemstvu, a bile su u evidenciji Hrvatskog zavoda za zapošljavanje.

Zaposleni prema mjestu rada – pod mjestom rada u kojem se radnik zaposlio navedene su četiri mogućnosti:

- Radnik se zaposlio na području **ispostave** Hrvatskog zavoda za zapošljavanje u kojoj je bio prijavljen.
- Radnik se zaposlio na području **područnog ureda** Hrvatskog zavoda za zapošljavanje u kojem je bio prijavljen.
- Radnik se zaposlio na području **drugog područnog ureda** Hrvatskog zavoda za zapošljavanje, a ne u onom u kojem je bio prijavljen.
- Radnik se zaposlio u **inozemstvu**.

ZAPOSLENI S EVIDENCIJE NA TEMELJU DRUGIH POSLOVNIH AKTIVNOSTI

Osobe koje su tijekom izvještajnog mjeseca započele obavljati neke druge poslovne aktivnosti u vezi sa zapošljavanjem, tj. ako su: uključile se u stručno osposobljavanje za rad bez zasnivanja radnog odnosa, ostvarile mjesečni primitak, odnosno dohodak veći od prosječne isplaćene novčane naknade u prethodnoj kalendarskoj godini, registrirale ili stekle više od 25 % udjela u trgovačkom društvu ili drugoj pravnoj osobi, registrirale obrt ili slobodno zanimanje, postale predsjednik uprave, član uprave ili izvršni direktor trgovačkog društva te član ili upravitelj zadruga, postale osiguranik produženog mirovinskog osiguranja na temelju ugovora o radu na određeno vrijeme za stalne sezonske poslove, zaposlile se prema posebnim propisima, a bile su u evidenciji Hrvatskoga zavoda za zapošljavanje.



BRISANI IZ EVIDENCIJE ZBOG OSTALIH RAZLOGA

Osobe koje su tijekom izvještajnog mjeseca brisane iz evidencije Hrvatskoga zavoda za zapošljavanje zbog svih ostalih razloga osim zapošljavanja na temelju radnog odnosa ili drugih poslovnih aktivnosti, a sukladno čl. 17. Zakona o tržištu rada (ostvarivanje prava na mirovinu, na roditeljsku, roditeljsku, posvojiteljsku ili skrbničku poštedu od rada, opća nesposobnost za rad ili privremena nezapošljivost, odjava s evidencije, neispunjavanje uvjeta za aktivno traženje posla i drugo).

KORISNICI NOVČANE NAKNADE

Nezaposlene osobe evidentirane u Hrvatskom zavodu za zapošljavanje koje su prema odredbama Zakona o tržištu rada ostvarile novčanu naknadu tijekom izvještajnog mjeseca.

TRAŽENI RADNICI

Broj slobodnih radnih mjesta koje su poslodavci prijavili Hrvatskom zavodu za zapošljavanje tijekom izvještajnog mjeseca, a odnose se na zapošljavanje na temelju radnog odnosa i na temelju drugih poslovnih aktivnosti. Podaci su prikazani prema mjestu zaprimanja prijave potrebe za radnikom (županija) i prema mjestu gdje će radnik raditi (županija i inozemstvo). Broj traženih radnika prikazan po pojedinim godinama predstavlja zbroj svih mjeseci za dotičnu godinu.

NEZAPOSLENI HRVATSKI BRANITELJI

Nezaposlene osobe evidentirane u Hrvatskom zavodu za zapošljavanje na kraju izvještajnog mjeseca koje su prema odredbama Zakona o pravima hrvatskih branitelja iz Domovinskoga rata i članova njihovih obitelji (Narodne novine, 121/17, 98/19 i 84/21) stekle status branitelja.

TRAŽITELJI ZAPOSLENJA

Osobe koje se mogu prijaviti Zavodu prema članku 13. Zakona o tržištu rada radi savjetovanja i informiranja u svrhu razvoja upravljanja karijerom i posredovanja, a ne smatraju se nezaposlenim osobama iz članka 10. spomenutog Zakona.

AKTIVNA POLITIKA ZAPOSŁJAVANJA

Na sjednici održanoj dana 28. prosinca 2017. godine Vlada Republike Hrvatske usvojila je Smjernice za razvoj i provedbu aktivne politike zapošljavanja u Republici Hrvatskoj za razdoblje od 2019. do 2020. godine koje se temelje na analizi kretanja na tržištu rada Republike Hrvatske, potreba određenih ciljanih skupina te relevantnim europskim i hrvatskim strateškim dokumentima u području zapošljavanja. Smjernicama su definirani osnovni prioriteti i ciljevi aktivne politike zapošljavanja u navedenom periodu, a na temelju istih su definirane konkretne mjere i aktivnosti. Mjere su usmjerene na poticanje zapošljavanja, usavršavanja, samozapošljavanja, obrazovanja, stručnog osposobljavanja za rad, zapošljavanje u javnim radovima te očuvanje radnih mjesta osoba koje su u nepovoljnom položaju na tržištu rada te koje bi mogle izgubiti svoja radna mjesta. Sredstva za provedbu ovog programa osiguravaju se u Državnom proračunu, kao i iz sredstava EU fondova. Nacionalni program za Rome potiče zapošljavanje i podizanje razine zapošljivosti osoba romske nacionalne manjine te se sastoji od mjera poticanja zapošljavanja, obrazovanja, stručnog osposobljavanja za rad bez zasnivanja radnog odnosa i javnih radova. Sredstva za provedbu ovog programa osiguravaju se u Državnom proračunu.



KLASIFIKACIJE

U tablicama u kojima se podaci prikazuju po djelatnostima, koristi se **Nacionalna klasifikacija djelatnosti 2007 (NKD 2007)** prema odluci Vlade Republike Hrvatske (Narodne novine, br. 58/07, 72/07), a u službenoj je primjeni od 1. siječnja 2009. Ta je klasifikacija utemeljena na europskoj klasifikaciji NACE Rev. 2 koja je obvezna za države članice Europske unije.

U tablicama u kojima se podaci prikazuju po rodu i vrstama zanimanja, koristi se **Nacionalna klasifikacija zanimanja 2010 (NKZ 10)** (Narodne novine, br. 147/10, 14/11). Ona predstavlja normu za sve korisnike pri iskazivanju podataka o zanimanjima. Izrađena je primjenom načela i sustava Međunarodne standardne klasifikacije zanimanja (*International Standard Classification of Occupations ISCO-08*), čime je omogućena usporedivost podataka na međunarodnoj razini. Prema Nacionalnoj klasifikaciji zanimanja, zanimanje je definirano kao skup poslova i radnih zadaća koji su svojim sadržajem i vrstom organizacijski i tehnološki toliko srodni i međusobno povezani da ih obavlja jedan izvršitelj koji posjeduje odgovarajuća znanja, sposobnosti i vještine.

Zanimanja nezaposlenih osoba određuju se prema poslovima koje osobe traže, odnosno koje su obavljale prije ulaska u nezaposlenost. Kod nezaposlenih osoba bez radnog iskustva zanimanja se određuju prema osposobljenosti za rad, tj. zvanju. Nezaposlenoj se osobi na taj način može odrediti i nekoliko zanimanja, a statistički podatci prikazuju prioriteto zanimanje određeno profesionalnim planom. Prioritetno zanimanje nezaposlene osobe koristi se i kod prikaza zaposlenih s evidencije po zanimanjima.

U tablicama u kojima se podaci prikazuju po obrazovanju koristi se **Nacionalna standardna klasifikacija obrazovanja (NSKO)** (Narodne novine, br. 105/01). UNESCO je krajem 1997. godine prihvatio revidiranu međunarodnu klasifikaciju obrazovanja (*International Standard Classification of Education – ISCED-97*) kao međunarodni standard za prikupljanje i prezentiranje podataka o obrazovanju. Klasifikacija ISCED-97 omogućuje usporedivost podataka o obrazovanju na međunarodnoj razini. Metodologija Nacionalne standardne klasifikacije obrazovanja u potpunosti je usklađena s međunarodnom klasifikacijom obrazovanja ISCED-97 i njezina će primjena omogućiti usporedivost podataka o obrazovanju s drugim zemljama svijeta.

U tablicama u kojima su mjere aktivne politike zapošljavanja koje provodi Hrvatski zavod za zapošljavanje klasificirane su i numerirane prema Eurostatovoj metodologiji za statistike tržišta rada (*Labour market policy statistics*) iz 2013. godine. Prikazani su samo tipovi intervencija koji se provode u Republici Hrvatskoj.