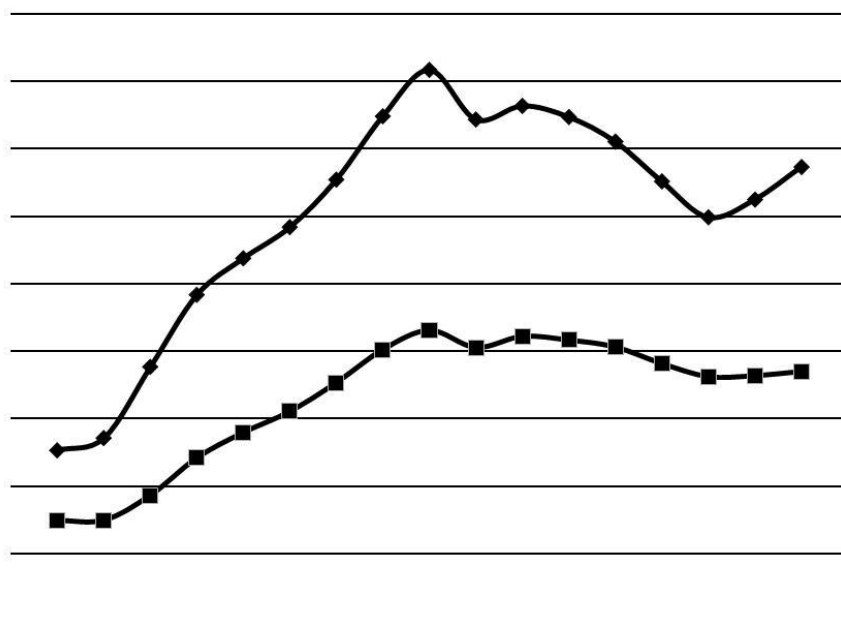




MJESEČNI STATISTIČKI IZVJEŠTAJ



Broj : 3



IMPRESUM

NAKLADNIK: HRVATSKI ZAVOD ZA ZAPOSŁJAVANJE

Područni ured Sisak, Sisak, Kralja Tomislava 15
Telefon: (044) 659 127
E-mail: ivan.juranovic@hzz.hr, vesna.cerovski@hzz.hr
Web-stranice: <http://www.hzz.hr>

ZA NAKLADNIKA: Irena Bušić – predstojnica Područnog ureda Sisak

UREDNIŠTVO: Ivan Juranović i Vesna Cerovski
LEKTORICA: Ivana Tačković Paušek

NAKLADNIK: HRVATSKI ZAVOD ZA ZAPOSŁJAVANJE
PODRUČNI URED SISAK
Sisak, Kralja Tomislava 15

Mjesečni statistički izvještaj izlazi oko 15. u mjesecu

Molimo korisnike da pri korištenju podataka navedu izvor



Sadržaj:

1. NEZAPOSLENOST I ZAPOSŁJAVANJE U OŐUJKU 2025.	1
1.1. NEZAPOSLENOST	1
1.2. ZAPOSŁJAVANJE	2
2. MATERIJALNO-PРАВNA ZAŐTITA	3
3. NEZAPOSLENOST I ZAPOSŁJAVANJE HRVATSKIH BRANITELJA	3
4. MJERE AKTIVNE POLITIKE ZAPOSŁJAVANJA U 2025. GODINI.....	4
T-1 PREGLED NEZAPOSLENIH OSOBA PREMA RAZINI OBRAZOVANJA I SPOLU.....	5
T-2 PREGLED NEZAPOSLENIH OSOBA PREMA GRADOVIMA I OPĆINAMA PREBIVALIŐTA KRAJEM OŐUJKA 2025.....	6
T-3 PREGLED NEZAPOSLENIH OSOBA PREMA DOBI, RAZINI OBRAZOVANJA I RADNOM STAŐU NA DAN 31.3.2025.	7
T-5 KORISNICI NOVČANE NAKNADE U OŐUJKU 2025.	8
T-6 NEZAPOSLENOST I ZAPOSŁJAVANJE PREMA RAZINI OBRAZOVANJA U OŐUJKU 2025. I 2024.	9
T-7 NEZAPOSLENOST I ZAPOSŁJAVANJE U OŐUJKU 2025. PO ISPOSTAVAMA	10
T-8 BROJ PRIJAVLJENIH POTREBA I BROJ NOVOPRIJAVLJENIH NEZAPOSLENIH OSOBA U OŐUJKU 2025.....	11
T-9 NEZAPOSLENE OSOBE PO MJESECIMA	12
T-10 NEZAPOSLENI HRVATSKI BRANITELJI KRAJEM OŐUJKA 2025.	13
T11 NEZAPOSLENOST I ZAPOSŁJAVANJE U RAZDOBLJU SIJEČANJ -OŐUJAK 2025. I 2024. GODINE.....	14
T-12 NEZAPOSLENOST I ZAPOSŁJAVANJE OD 1994. DO 2024. GODINE.....	15
IZVORI PODATAKA I OBJAŐNJENJE POJMOVA.....	16



1. NEZAPOSLENOST I ZAPOŠLJAVANJE U OŽUJKU 2025.

1.1. NEZAPOSLENOST

U evidenciji nezaposlenih Hrvatskog zavoda za zapošljavanje – Područnog ureda Sisak, koncem ožujka 2025. godine, registrirano je 2.698 nezaposlenih osoba. Broj nezaposlenih, u odnosu na veljaču 2025. godine, manji je za 85 osoba ili 3,1%, a u odnosu na ožujak 2024. godine, manji je za 838 osoba ili 23,7%.

U odnosu na veljaču 2025. godine, broj nezaposlenih koncem ožujka 2025. manji je u sedam ispostava PU Sisak. Smanjenje broja nezaposlenih zabilježeno je u Ispostavi Sisak - 1,7%, Gvozd - 8,2%, Ispostavi Dvor - 6,3%, Ispostavi Hrvatska Kostajnica - 7,2%, Ispostavi Glina - 2,6%, Ispostavi Petrinja - 2,8% i Ispostavi Topusko - 6,5%. Povećanje broja nezaposlenih zabilježeno je u Ispostavi Sunja - 2,4%

U ožujku 2025. godine, zabilježen je pad broja nezaposlenih, u odnosu na isti mjesec 2024; u Ispostavi Petrinja za 28,2%, Ispostavi Sisak 12,2%, Ispostavi Dvor za 29,4%, Ispostavi Gvozd 29,4%, Ispostavi Sunja 25,6, Ispostavi Glina 27,7%, Ispostavi Topusko 32,0% i Ispostavi Hrvatska Kostajnica 43,2%.

U odnosu na prosječnu mjesečnu nezaposlenost iz 2024. godine, broj nezaposlenih u Područnom uredu Sisak, u ožujku 2025. godine, manji je za 10,8%.

Struktura ukupno nezaposlenih, promatramo li razinu obrazovanja je sljedeća:

- bez škole i nezavršena osnovna škola - 323 (12,0%)
- osnovna škola - 683 (25,3%)
- SŠ za zanimanja do 3 god. i škola za KV i VKV radnike - 790 (29,3%)
- SŠ za zanimanja u trajanju od 4 i više godina - 630 (23,4%)
- gimnazija - 65 (2,4 %)
- viša škola, I. stupanj fakulteta i stručni studij - 123 (4,6%)
- fakulteti, akademije, magisterij, doktorat - 84 (3,1%)

U ukupnom broju nezaposlenih, koncem ožujka 2025. godine, registrirano je u %:

ispostava	nezaposlenih žena	osoba koje prvi put traže zaposlenje	nezaposlenih radi prestanka rada poslodavca
Dvor	48,5	16,0	1,8
Glina	56,7	18,3	0,4
Gvozd	42,9	12,2	1,9
Hrvatska Kostajnica	50,2	15,2	0,9
Petrinja	51,2	14,0	0,0
Sisak	51,1	16,8	1,4
Sunja	50,0	21,8	3,4
Topusko	42,5	16,1	0,0
PU Sisak	50,5	16,3	1,2



Krajem ožujka, u evidenciji nezaposlenih na području PU Sisak, bile su 153 osobe u dobi od 15 do 19 godina, 272 u dobi od 20 do 24 godine, 273 u dobi od 25 do 29 godina, 220 u dobi od 30 do 34 godine, 244 u dobi od 35 do 39 godina, 235 u dobi od 40 do 44 godine, 298 u dobi od 45 do 49 godina, 291 u dobi od 50 do 54 godine, 391 u dobi od 55 do 59 godina i 321 starije od 60 godina. Najveći udio u ukupnom broju nezaposlenih imaju osobe u dobi od 55 do 59 godina (14,5%).

Tijekom ožujka 2025. godine, u evidenciju nezaposlenih Područnog ureda Sisak novoprijavljeno je 414 osoba, 24,3% više nego u veljači 2025. i 31,0% više nego u ožujku 2024. godine.

Od ukupnog broja novoprijavljenih, 350 osoba ili 84,5%, bilo je zaposleno. Izravno iz radnog odnosa došle su 242 osobe, izravno iz redovnog školovanja 5 osoba i iz neaktivnosti 167 osoba.

Najviše novoprijavljenih osoba, koje dolaze izravno iz radnog odnosa, prestalo je raditi zbog isteka rada radniku na određeno vrijeme (80), na osnovi sporazuma radnika i poslodavca (54), poslovno uvjetovanog otkaza zbog gospodarskih, tehničkih ili organizacijskih razloga (41), otkaza ugovora o radu od strane radnika (41), itd.

Od ukupnog broja novoprijavljenih u ožujku 2025. godine, 242 osobe prijavljene su u Ispostavi Sisak, 90 u Ispostavi Petrinja, 22 u Ispostavi Sunja, 15 u Ispostavi Hrvatska Kostajnica, 8 u Ispostavi Dvor, 24 u Ispostavi Glina, 4 u Ispostavi Gvozd i 9 u Ispostavi Topusko.

U ožujku 2025. godine s evidencije nezaposlenih brisano je 499 osoba, od toga su 292 osobe zaposlene temeljem radnog odnosa (285 u zemlji i 7 u inozemstvu), 14 osoba zaposleno je na osnovi drugih poslovnih aktivnosti, 193 osobe brisane su zbog drugih razloga: 52 – odjava s evidencije, 45 - ne traži aktivno posao - neodazivanje na individualno savjetovanje, 33 - nije raspoloživ za rad - neodazivanje na poziv Zavoda radi zapošljavanja, 22 – nije raspoloživ za rad - nemogućnost kontaktiranja, 7 – nije raspoloživ za rad - neodazivanje na poziv Zavoda radi uključivanja u aktivnosti pripreme za zapošljavanje, itd.

1.2. ZAPOŠLJAVANJE

Područnom uredu Sisak, tijekom ožujka 2025. godine, prijavljene su 502 potrebe za radnicima (slobodna radna mjesta) i to prema rodu zanimanja: za stručnjake i znanstvenike 100, za inženjere, tehničare i srodna zanimanja 30, za uredske i šalterske službenike 16, za uslužna i trgovačka zanimanja 66, za poljoprivrednike, šumare, ribare, lovce 1, za zanimanja u obrtu i pojedinačnoj proizvodnji 82, za rukovatelje strojevima i vozilima 25 i za jednostavna zanimanja 182.

U odnosu na veljaču 2025. godine, prijavljeno je 156 potreba za radnicima više, a u odnosu na ožujak 2024., 43 potrebe za radnicima više.



Najbrojnije potrebe za radnicima prijavljene su Područnom uredu Sisak iz sljedećih djelatnosti:

- javna uprava i obrana; obvezno socijalno osiguranje – 107 potreba
- prerađivačka industrija – 77 potreba
- građevinarstvo – 72 potrebe
- obrazovanje – 68 potreba

U Ispostavi Dvor prijavljeno je 6 potreba za radnicima, Ispostavi Glina 31, Ispostavi Gvozd 3, Ispostavi Hrvatska Kostajnica 16, Ispostavi Petrinja 65, Ispostavi Sisak 337 i Ispostavi Topusko 32 potrebe za radnicima.

Iz evidencije nezaposlenih, tijekom ožujka 2025. godine, zaposlene su na osnovi radnog odnosa 292 osobe, od toga 203 na području Područnog ureda, 82 izvan područja Područnog ureda, ali na području Republike Hrvatske te u inozemstvu 7 osoba. Na određeno vrijeme zaposleno je 237 osoba ili 81,2%, a na neodređeno vrijeme 55 osoba ili 18,8%. Zaposlene su 32 osobe bez radnog iskustva.

S evidencije Ispostave Dvor zaposleno je 10 osoba, Ispostave Glina 15, Ispostave Gvozd 13, Ispostave Hrvatska Kostajnica 23, Ispostave Petrinja 64, Ispostave Sisak 145, Ispostave Sunja 10 i Ispostave Topusko 12 osoba. Na temelju drugih poslovnih aktivnosti zaposleno je 14 osoba.

U ožujku su zaposlene 24 osobe na sezonskim poslovima.

2. MATERIJALNO-PРАВNA ЗАШТИТА

U Područnom uredu Sisak, u ožujku 2025. godine, novčanu naknadu koristilo je 530 nezaposlenih osoba (19,6% od ukupnog broja nezaposlenih). U odnosu na veljaču 2025. godine, broj korisnika novčane naknade manji je za 5,5%, a u odnosu na ožujak 2024. godine, broj korisnika je za 30,9% veći. Najviše korisnika novčane naknade prijavljeno je u Ispostavi Sisak - 293, zatim u ispostavama Petrinja - 119, Hrvatska Kostajnica - 28, Glina - 27, Sunja 25, Dvor - 20, Gvozd - 9, i Topusko - 9.

Trajnu novčanu naknadu u prosincu koristilo je 8 nezaposlenih osoba s područja PU Sisak. Prosječni iznos novčane naknade u PU Sisak, u ožujku 2025., iznosio je 538,91 €. Novčanu naknadu do 150,00 € u ožujku koristilo je 7 nezaposlenih osoba, a novčanu naknadu od 600,01 i više € koristilo je 146 osoba iz evidencije PU Sisak.

3. NEZAPOSLENOST I ZAPOŠLJAVANJE HRVATSKIH BRANITELJA

U evidenciji nezaposlenih Područnog ureda Sisak, koncem ožujka 2025. godine, registrirano je 168 hrvatskih branitelja (6,2% od ukupnog broja nezaposlenih).

Krajem ožujka 2025. godine, broj nezaposlenih branitelja veći je za 1,2% u odnosu na veljaču 2025. godine, a u odnosu na ožujak 2024. godine, broj nezaposlenih branitelja manji je za 27,9%.

Struktura nezaposlenih hrvatskih branitelja, koncem ožujka, prema razini obrazovanja je sljedeća:

- bez škole i nezavršena osnovna škola - 7 (4,2%)
- osnovna škola - 55 (32,7%)
- SŠ za zanimanja do 3 god. i škola za KV i VKV radnike - 47 (28,0%)
- SŠ za zanimanja u trajanju od 4 i više godina - 49 (29,2%)
- gimnazija - 4 (2,4%)
- viša škola, I. stupanj fakulteta i stručni studiji - 3 (1,8%)
- fakulteti, akademije, magisterij, doktorat - 3 (1,8%)

Udio žena u ukupnom broju nezaposlenih hrvatskih branitelja, koncem ožujka 2025. bio je 8,3%, a udio osoba bez radnog staža 1,2%.

Tijekom ožujka, u evidenciju nezaposlenih novoprijavljeno je 18 hrvatskih branitelja.

U ožujku 2025. godine, iz evidencije nezaposlenih, na temelju radnog odnosa, zaposleno je 5 hrvatskih branitelja iz Ispostave Sisak.


4. MJERE AKTIVNE POLITIKE ZAPOŠLJAVANJA U 2025. GODINI

U programe aktivne politike zapošljavanja tijekom 2025. godine, novouključeno je 1.080 osoba: 303 u obrazovanje nezaposlenih (201 u obrazovanje za stjecanje kompetencija potrebnih za rad putem vaučera, 87 u aktivacijski program, 15 u osposobljavanje na radnom mjestu 2024), 12 u potpore za samozapošljavanje (9 u potpore za samozapošljavanje i 3 u potpore za samozapošljavanje zeleno/digitalno), 42 u potpore za zapošljavanje (16 u potpore za zapošljavanje, 1 u potpore za zapošljavanje zeleno/digitalno, 17 u potpore za pripravništvo i mlade, 2 u potpore za pripravništvo i mlade- zeleno/digitalno i 6 u zapošljavanja osoba uključenih u program POSAO+), 43 u javne radove i 680 u potpore za očuvanje radnih mjesta (mjera za zadržavanje radnih mjesta u prerađivačkoj industriji).

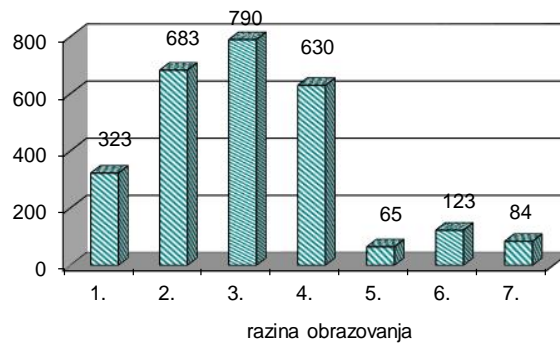



T-1 PREGLED NEZAPOSLENIH OSOBA PREMA RAZINI OBRAZOVANJA I SPOLU
 (stanje krajem ožujka 2025.)

ISPOSTAVA	Ukupno	Razina obrazovanja							
		Bez škole i nezavršena osnovna škola	Osnovna škola	SŠ za zanimanja do 3 god. i škola za KVI i VKV radnike	SŠ za zanimanja u trajanju od 4 i više godina	Gimnazija	Viša škola, II. stupanj fakulteta i stručni studij	Fakulteti, akademije, magisterij, doktorat	
		1.	2.	3.	4.	5.	6.	7.	
DVOR	Ukupno	163	15	64	43	32	4	4	1
	Muški	84	9	33	17	20	2	2	1
	Žene	79	6	31	26	12	2	2	0
GLINA	Ukupno	224	31	77	57	44	3	8	4
	Muški	97	14	31	27	19	1	3	2
	Žene	127	17	46	30	25	2	5	2
GVOZD	Ukupno	156	32	42	49	26	3	3	1
	Muški	89	19	24	33	12	1	0	0
	Žene	67	13	18	16	14	2	3	1
HRVATSKA KOSTAJNICA	Ukupno	231	22	82	71	42	7	7	0
	Muški	115	7	42	44	15	4	3	0
	Žene	116	15	40	27	27	3	4	0
PETRINJA	Ukupno	449	19	86	159	134	9	29	13
	Muški	219	10	34	97	54	5	13	6
	Žene	230	9	52	62	80	4	16	7
SISAK	Ukupno	1.214	166	251	342	296	33	66	60
	Muški	594	71	120	181	161	17	23	21
	Žene	620	95	131	161	135	16	43	39
SUNJA	Ukupno	174	19	64	51	33	3	1	3
	Muški	87	11	34	27	13	1	0	1
	Žene	87	8	30	24	20	2	1	2
TOPUSKO	Ukupno	87	19	17	18	23	3	5	2
	Muški	50	10	9	12	12	1	4	2
	Žene	37	9	8	6	11	2	1	0
UKUPNO - PU Sisak	Ukupno	2.698	323	683	790	630	65	123	84
	Muški	1.335	151	327	438	306	32	48	33
	Žene	1.363	172	356	352	324	33	75	51



NEZAPOSLENE OSOBE PREMA RAZINI OBRAZOVANJA

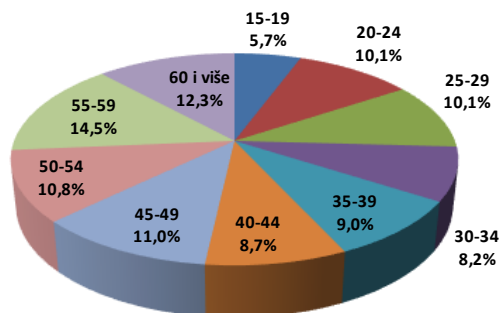


**T-2 PREGLED NEZAPOSLENIH OSOBA PREMA GRADOVIMA I OPĆINAMA
PREBIVALIŠTA KRAJEM OŽUJKA 2025.**

ISPOSTAVA	GRAD OPĆINA		UKUPNO	Razina obrazovanja						
				Bez škole i nezavršena osnovna škola	Osnovna škola	SŠ za zanimanja do 3 god. i škola za KV i VKV radnike	SŠ za zanimanja u trajanju od 4 i više godina	Gimnazija	Viša škola, II. stupanj fakulteta i stručni studij	Fakulteti, akademije, magisterij, doktorat
DVOR	Dvor	Ukupno	163	15	64	43	32	4	4	1
		Muški	84	9	33	17	20	2	2	1
		Žene	79	6	31	26	12	2	2	0
GLINA	Glina	Ukupno	224	31	77	57	44	3	8	4
		Muški	97	14	31	27	19	1	3	2
		Žene	127	17	46	30	25	2	5	2
GVOZD	Gvozd	Ukupno	156	32	42	49	26	3	3	1
		Muški	89	19	24	33	12	1	0	0
		Žene	67	13	18	16	14	2	3	1
HRVATSKA KOSTAJNICA	D.Kukuruzari	Ukupno	72	11	25	25	10	1	0	0
		Muški	29	2	13	12	2	0	0	0
		Žene	43	9	12	13	8	1	0	0
	H.Dubica	Ukupno	63	7	26	17	8	1	4	0
		Muški	35	3	14	12	3	1	2	0
		Žene	28	4	12	5	5	0	2	0
	H.Kostajnica	Ukupno	70	3	23	18	19	5	2	0
		Muški	38	2	11	13	8	3	1	0
		Žene	32	1	12	5	11	2	1	0
	Majur	Ukupno	26	1	8	11	5	0	1	0
		Muški	13	0	4	7	2	0	0	0
		Žene	13	1	4	4	3	0	1	0
PETRINJA	Petrinja	Ukupno	449	19	86	159	134	9	29	13
		Muški	219	10	34	97	54	5	13	6
		Žene	230	9	52	62	80	4	16	7
SISAK	Lekenik	Ukupno	70	4	11	25	24	2	2	2
		Muški	39	3	4	14	15	2	1	0
		Žene	31	1	7	11	9	0	1	2
	Martin. Ves	Ukupno	50	2	8	20	13	2	3	2
		Muški	23	0	4	10	6	1	2	0
		Žene	27	2	4	10	7	1	1	2
	Sisak	Ukupno	1.094	160	232	297	259	29	61	56
		Muški	532	68	112	157	140	14	20	21
		Žene	562	92	120	140	119	15	41	35
SUNJA	Sunja	Ukupno	174	19	64	51	33	3	1	3
		Muški	87	11	34	27	13	1	0	1
		Žene	87	8	30	24	20	2	1	2
TOPUSKO	Topusko	Ukupno	87	19	17	18	23	3	5	2
		Muški	50	10	9	12	12	1	4	2
		Žene	37	9	8	6	11	2	1	0
Ostale u RH		Ukupno	0	0	0	0	0	0	0	0
		Muški	0	0	0	0	0	0	0	0
		Žene	0	0	0	0	0	0	0	0
PODRUČNI URED SISAK		Ukupno	2.698	323	683	790	630	65	123	84
		Muški	1.335	151	327	438	306	32	48	33
		Žene	1.363	172	356	352	324	33	75	51

**T-3 PREGLED NEZAPOSLENIH OSOBA PREMA DOBI, RAZINI OBRAZOVANJA I RADNOM STAŽU NA DAN 31.3.2025.**

	UKUPNO	15-19	20-24	25-29	30-34	35-39	40-44	45-49	50-54	55-59	60-64	65 +
	2.698	153	272	273	220	244	235	298	291	391	321	0
Razina obrazovanja												
Bez škole i nezavršena osnovna škola	323	18	12	18	29	39	40	47	31	53	36	0
Osnovna škola	683	33	31	44	32	35	57	101	107	137	106	0
SŠ za zanimanja do 3 god. i škola za KV i VKV radnike	790	60	82	83	73	94	80	74	64	99	81	0
SŠ za zanimanja u trajanju od 4 i više godina	630	41	116	67	47	49	39	49	65	84	73	0
Gimnazija	65	1	8	13	10	13	6	8	4	1	1	0
Viša škola, II. stupanj fakulteta i stručni studij	123	0	19	27	15	9	6	9	13	10	15	0
Fakulteti, akademije, magisterij, doktorat	84	0	4	21	14	5	7	10	7	7	9	0
Radni staž												
Bez staža	440	109	73	46	35	31	24	37	32	37	16	0
Do 1 godine	450	39	93	64	40	42	37	42	46	32	15	0
1 - 2 godine	294	5	54	53	33	25	31	26	23	30	14	0
2 - 3 godine	182	0	28	31	26	20	11	19	15	25	7	0
3 - 5 godina	259	0	17	31	25	37	28	37	25	42	17	0
5 - 10 godina	363	0	7	45	51	43	34	36	36	59	52	0
10 - 20 godina	392	0	0	3	10	45	61	63	56	56	98	0
20 - 30 godina	219	0	0	0	0	1	9	34	47	61	67	0
30 - 35 godina	69	0	0	0	0	0	0	4	11	31	23	0
35 - 40 godina	25	0	0	0	0	0	0	0	0	16	9	0
Preko 40 godina	5	0	0	0	0	0	0	0	0	2	3	0

Dobna struktura nezaposlenih na dan 31.03.2025.

**T-4 PREGLED OSOBA ZAPOSLENIH S EVIDENCIJE U OŽUJKU 2025.**

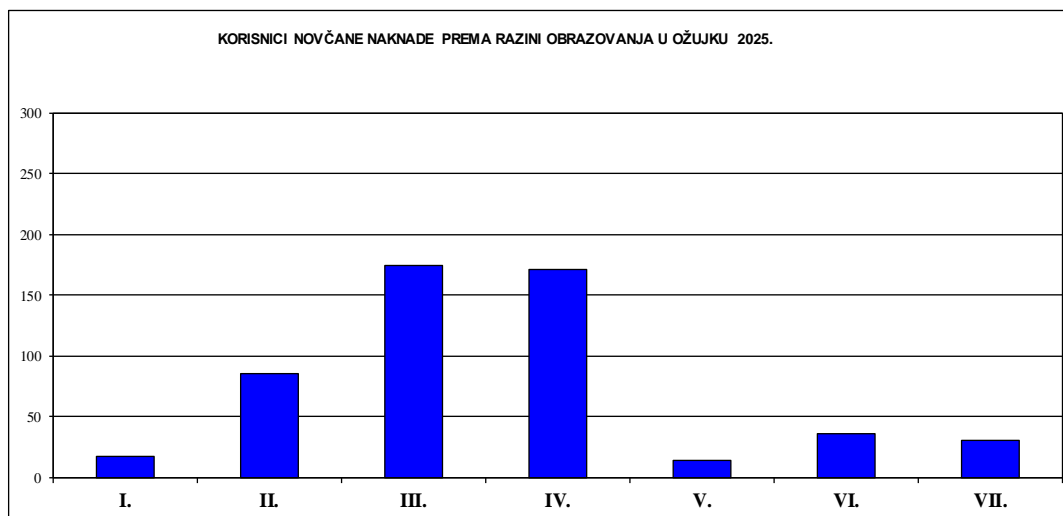
		UKUPNO	Razina obrazovanja						
			Bez škole i nezavršena osnovna škola	Osnovna škola	SŠ za zanimanja do 3 god. i škola za KV i VKV radnike	SŠ za zanimanja u trajanju od 4 i više godina	Gimnazija	Viša škola, II. stupanj fakulteta i stručni studij	Fakulteti, akademije, magisterij, doktorat
			1.	2.	3.	4.	5.	6.	7.
UKUPNO	Ukupno	292	27	55	99	72	13	13	13
	Muškarci	147	11	23	52	38	8	8	7
	Žene	145	16	32	47	34	5	5	6
Na području ispostava	Ukupno	165	23	40	46	32	7	9	8
	Muškarci	79	9	18	23	15	5	5	4
	Žene	86	14	22	23	17	2	4	4
Izvan područja ispostava ali na području područnog ureda	Ukupno	38	2	8	13	11	2	2	0
	Muškarci	20	2	5	8	4	0	1	0
	Žene	18	0	3	5	7	2	1	0
Izvan područja područnog ureda ali na području Rep. Hrvatske	Ukupno	82	2	6	37	27	4	2	4
	Muškarci	44	0	0	19	18	3	2	2
	Žene	38	2	6	18	9	1	0	2
U inozemstvu	Ukupno	7	0	1	3	2	0	0	1
	Muškarci	4	0	0	2	1	0	0	1
	Žene	3	0	1	1	1	0	0	0

T-5 KORISNICI NOVČANE NAKNADE U OŽUJKU 2025.

ISPOSTAVE	BROJ NEZAPOSLENIH OSOBA	BROJ KORISNIKA		
		NOVČANA NAKNADA		
		uk.	% po ispost.	% prema uk. nez.
DVOR	163	20	3,8	12,3
GLINA	224	27	5,1	12,1
GVOZD	156	9	1,7	5,8
H.KOSTAJNICA	231	28	5,3	12,1
PETRINJA	449	119	22,5	26,5
SISAK	1.214	293	55,3	24,1
SUNJA	174	25	4,7	14,4
TOPUSKO	87	9	1,7	10,3
UKUPNO PU SISAK	2.698	530	100,0	19,6

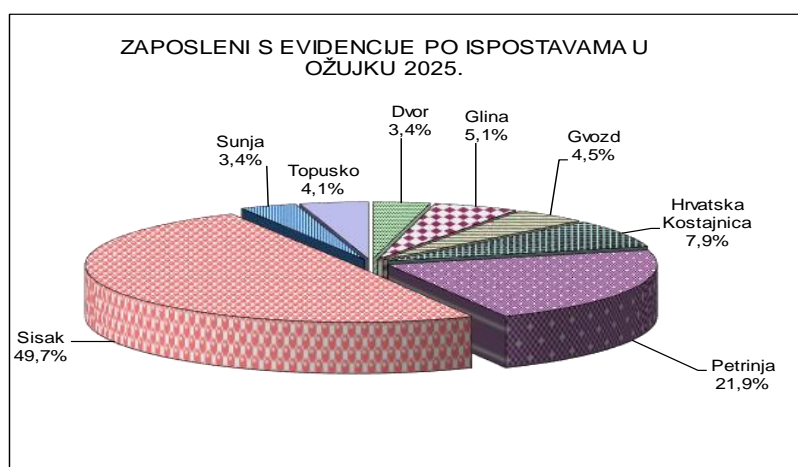
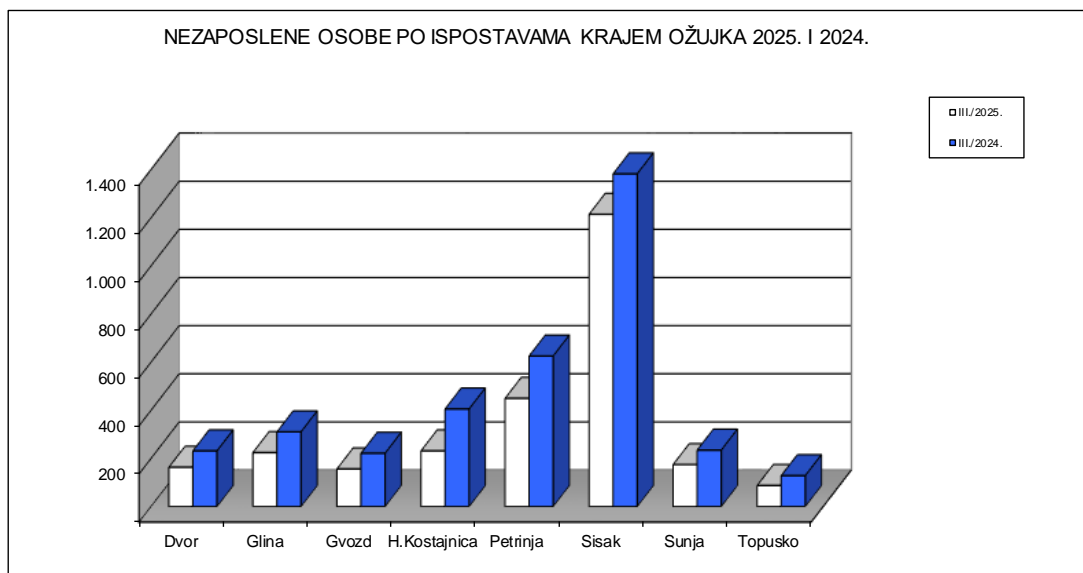
**T-6 NEZAPOSLENOST I ZAPOSŁJAVANJE PREMA RAZINI OBRAZOVANJA U OŽUJKU 2025. I 2024.**

	MJESEC	UKUPNO	Razina obrazovanja						
			Bez škole i nezavršena osnovna škola	Osnovna škola	SŠ za zanimanja do 3 god. i škola za KV i VKV radnike	SŠ za zanimanja u trajanju od 4 i više godina	Gimnazija	Viša škola, IIX. stupanj fakulteta i stručni studij	Fakulteti, akademije, magisterij, doktorat
			1.	2.	3.	4.	5.	6.	7.
1. Nezaposlene osobe	II.2025.	2.698	323	683	790	630	65	123	84
	II.2024.	3.536	329	1070	1010	812	92	117	106
	Indeks	76,3	98,2	63,8	78,2	77,6	70,7	105,1	79,2
2. Nezaposlene žene	II.2025.	1.363	172	356	352	324	33	75	51
	II.2024.	2.067	189	668	553	469	55	68	65
	Indeks	65,9	91,0	53,3	63,7	69,1	60,0	110,3	78,5
3. Nezaposleni muškarci	II.2025.	1.335	151	327	438	306	32	48	33
	II.2024.	1.469	140	402	457	343	37	49	41
	Indeks	90,9	107,9	81,3	95,8	89,2	86,5	98,0	80,5
4. Nezaposlene osobe zbog prestanka rada poslodavca	II.2025.	32	2	8	5	10	4	1	2
	II.2024.	51	1	11	13	18	3	1	4
	Indeks	62,7	200,0	72,7	38,5	55,6	133,3	100,0	50,0
5. Osobe koje prvi put traže zaposlenje	II.2025.	440	123	116	97	72	8	13	11
	II.2024.	531	127	152	117	74	17	22	22
	Indeks	82,9	96,9	76,3	82,9	97,3	47,1	59,1	50,0
6.1. Novoprijavljeni	II.2025.	414	42	100	131	84	14	19	24
	II.2024.	316	30	66	100	75	9	11	25
	Indeks	131,0	140,0	151,5	131,0	112,0	155,6	172,7	96,0
6.2. Dolaze izravno iz radnog odnosa	II.2025.	242	10	50	81	63	9	10	19
	II.2024.	202	7	45	71	54	4	5	16
	Indeks	119,8	142,9	111,1	114,1	116,7	225,0	200,0	118,8
6.3. Dolaze iz neaktivnosti	II.2025.	167	31	50	50	20	5	8	3
	II.2024.	101	23	21	27	19	4	3	4
	Indeks	165,3	134,8	238,1	185,2	105,3	125,0	266,7	75,0
7. Zaposleni s evidencije temeljem radnog odnosa	II.2025.	292	27	55	99	72	13	13	13
	II.2024.	340	10	78	119	82	15	18	18
	Indeks	85,9	270,0	70,5	83,2	87,8	86,7	72,2	72,2
8. Brisani s evidencije iz ostalih razloga	II.2025.	193	26	66	46	40	6	7	2
	II.2024.	178	27	59	44	38	2	2	6
	Indeks	108,4	96,3	111,9	104,5	105,3	300,0	350,0	33,3
9. Korisnici novčane naknade	II.2025.	530	17	86	175	171	14	36	31
	II.2024.	405	10	76	139	124	11	18	27
	Indeks	130,9	170,0	113,2	125,9	137,9	127,3	200,0	114,8



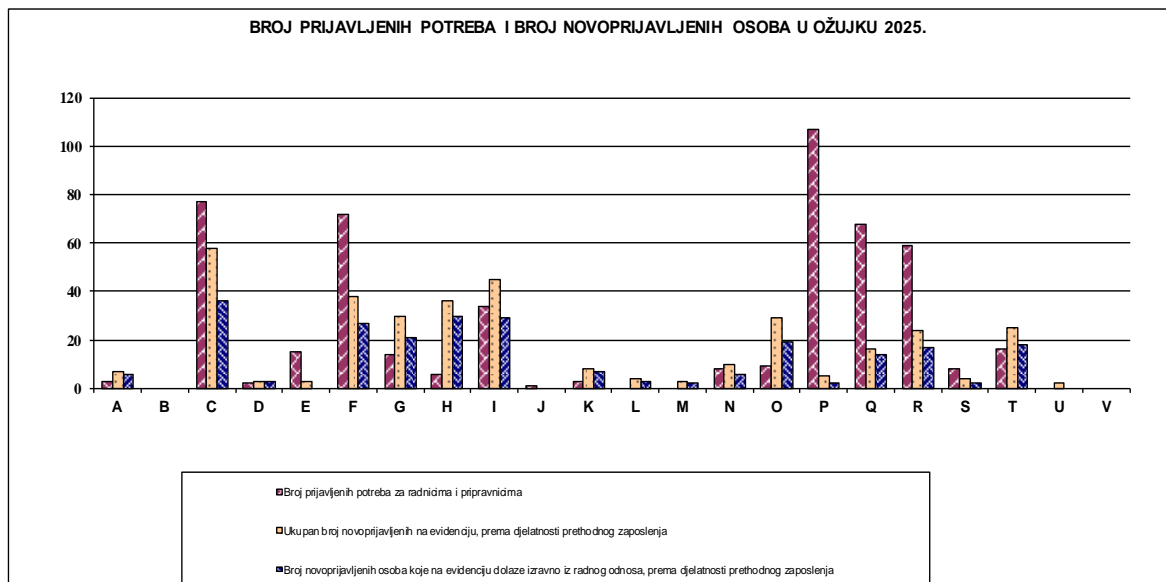
**T-7 NEZAPOSLENOST I ZAPOSŁJAVANJE U OŽUJKU 2025. PO ISPOSTAVAMA**

		ISPOSTAVA								
		UKUPNO	Dvor	Glina	Gvozd	Hrvatska Kostajnica	Petrinja	Sisak	Sunja	Topusko
1.	Nezaposlene osobe	2.698	163	224	156	231	449	1.214	174	87
2.	Nezaposlene žene	1.363	79	127	67	116	230	620	87	37
3.	Nezaposleni muškarci	1.335	84	97	89	115	219	594	87	50
4.	Nezaposlene osobe zbog prestanka rada poslodavaca	32	3	1	3	2	0	17	6	0
5.	Osobe koje prvi put traže zaposlenje	440	26	41	19	35	63	204	38	14
6.	Novoprijavljeni	414	8	24	4	15	90	242	22	9
7.	Zaposleni s evidencije temeljem radnog odnosa	292	10	15	13	23	64	145	10	12
8.	Brisani s evidencije iz ostalih razloga	193	8	15	5	10	36	109	7	3
9.	Prijavljene potrebe za radnicima	502	6	31	3	16	65	337	12	32
10.	Korisnici novčane naknade	530	20	27	9	28	119	293	25	9



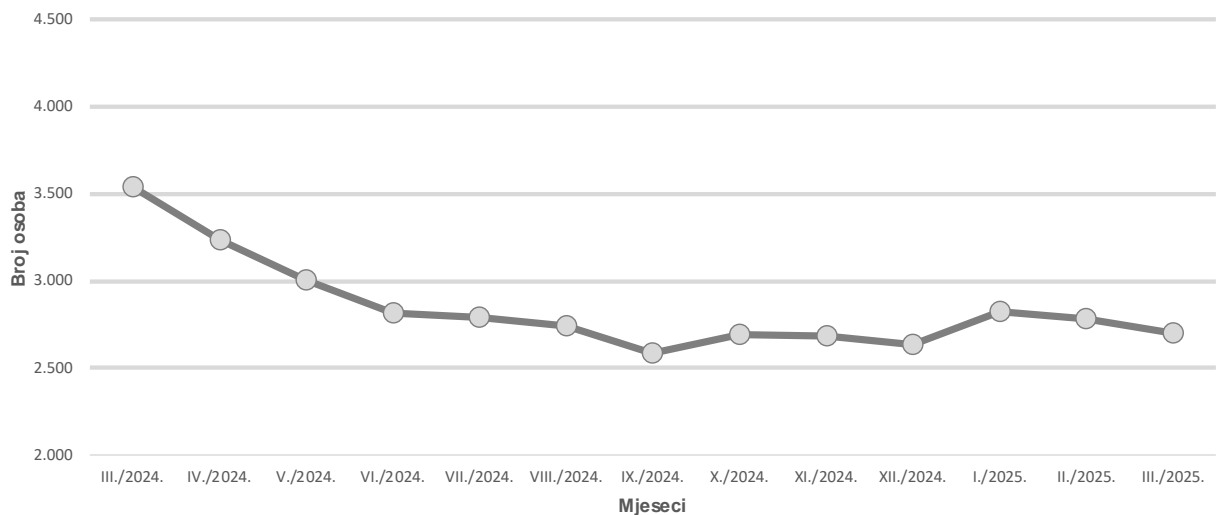
**T-8 BROJ PRIJAVLJENIH POTREBA I BROJ NOVOPRIJAVLJENIH NEZAPOSLENIH OSOBA U OŽUJKU 2025.**

DJELATNOST	Broj prijavljenih potreba za radnicima i pripravnicima	Ukupan broj novoprijavljenih na evidenciju, prema djelatnosti prethodnog zaposlenja	Broj novoprijavljenih osoba koje na evidenciju dolaze izravno iz radnog odnosa, prema djelatnosti prethodnog zaposlenja
A POLJOPRIVREDA, ŠUMARSTVO I RIBARSTVO	3	7	6
B RUDARSTVO I VAĐENJE	0	0	0
C PRERAĐIVAČKA INDUSTRIJA	77	58	36
D OPSKRBA ELEKTRIČNOM ENERGIJOM, PLINOM, PAROM I KLIMATIZACIJA	2	3	3
E OPSKRBA VODOM; UKLANJANJE OTPADNIH VODA, GOSPODARENJE OTPADOM	15	3	0
F GRAĐEVINARSTVO	72	38	27
G TRGOVINA NA VELIKO I NA MALO	14	30	21
H PRIJEVOZI I SKLADIŠTENJE	6	36	30
I SMJEŠTAJ TE PRIPREMA I USLUŽIVANJE HRANE	34	45	29
J IZDAVAČKE DJELATNOSTI, DJELATNOSTI EMITIRANJA TE PROIZVODNJE I DISTRIBUCIJE	1	0	0
K TELEKOMUNIKACIJE, RAČUNALNO PROGRAMIRANJE, SAVJETOVANJE, RAČUNARSTVO I VEŠTAČENJE	3	8	7
L FINANCIJSKE DJELATNOSTI I DJELATNOSTI OSIGURANJA	0	4	3
M POSLOVANJE NEKRETNINAMA	0	3	2
N STRUČNE, ZNANSTVENE I TEHNIČKE DJELATNOSTI	8	10	6
O ADMINISTRATIVNE I POMOĆNE USLUŽNE DJELATNOSTI	9	29	19
P JAVNA UPRAVA I OBRANA; OBVEZNO SOCIJALNO OSIGURANJE	107	5	2
Q OBRAZOVANJE	68	16	14
R DJELATNOSTI ZDRAVSTVENE ZAŠTITE I SOCIJALNE SKRBI	59	24	17
S UMJETNOST, SPORT I REKREACIJA	8	4	2
T OSTALE USLUŽNE DJELATNOSTI	16	25	18
U DJELATNOSTI KUĆANSTAVA KAO POSLODAVACA; DJELATNOSTI KUĆANSTAVNIKA	0	2	0
V DJELATNOSTI IZVAN TERITORIJE IZVAN TERITORIJE	0	0	0



**T-9 NEZAPOSLENE OSOBE PO MJESECIMA**

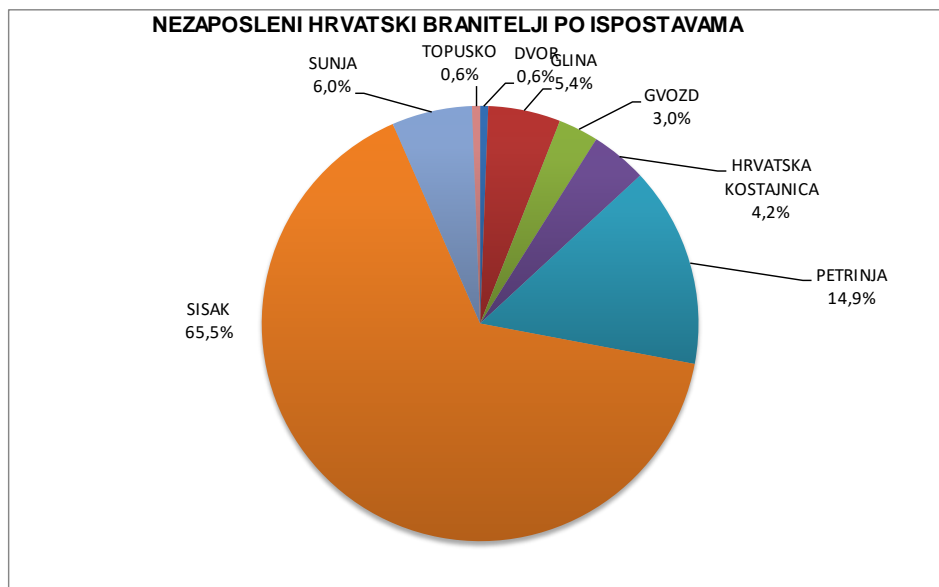
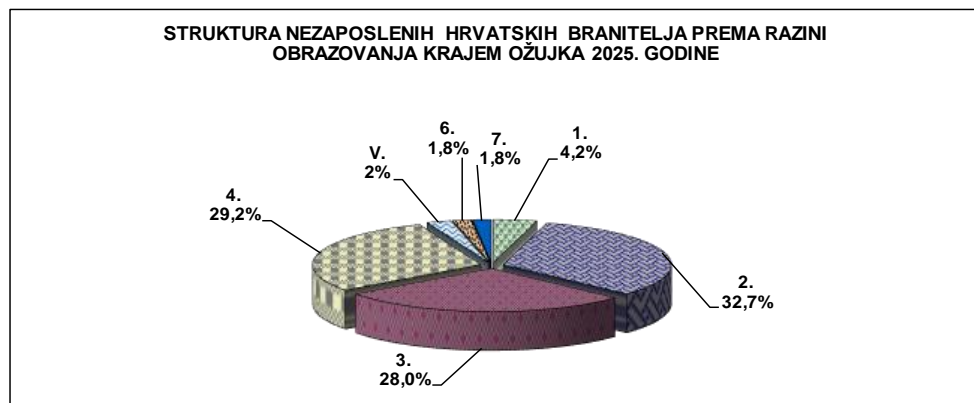
Rb.	Ispostava	Ø 2024.	2024.												2025.			INDEKS		
			III.	IV.	V.	VI.	VII.	VIII.	IX.	X.	XI.	XII.	I.	II.	III.	III.2025. II.2025.	III.2025. III.2024.	III.2025. Ø 2024.		
1.	DVOR	186	231	215	200	187	139	134	145	152	156	161	175	174	163	93,7	70,6	87,6		
2.	GLINA	256	310	265	264	233	224	222	222	222	221	231	240	230	224	97,4	72,3	87,5		
3.	GVOZD	192	221	217	212	198	169	167	163	161	162	168	167	170	156	91,8	70,6	81,3		
4.	H.KOSTAJNICA	301	405	335	295	257	262	264	222	232	234	248	259	249	231	92,8	57,0	76,7		
5.	PETRINJA	541	625	589	541	482	524	526	475	469	471	424	473	462	449	97,2	71,8	83,0		
6.	SISAK	1.251	1.382	1.269	1.180	1.184	1.216	1.176	1.100	1.185	1.173	1.133	1.246	1.235	1.214	98,3	87,8	97,0		
7.	SUNJA	195	234	225	200	186	163	162	160	175	172	173	175	170	174	102,4	74,4	89,2		
8.	TOPUSKO	105	128	122	111	88	94	93	97	94	93	94	90	93	87	93,5	68,0	82,9		
	UKUPNO	3.026	3.536	3.237	3.003	2.815	2.791	2.744	2.584	2.690	2.682	2.632	2.825	2.783	2.698	96,9	76,3	89,2		

KRETANJE NEZAPOSLENOSTI OD OŽUJKA 2024. DO OŽUJKA 2025.



T-10 NEZAPOSLENI HRVATSKI BRANITELJI KRAJEM OŽUJKA 2025.

ISPOSTAVA	NEZAPOSLENE OSOBE	OD TOGA HRVATSKI BRANITELJI				NEZAPOSLENI HRVATSKI BRANITELJI PREMA RAZINI OBRAZOVANJA						
	UKUPNO	UKUPNO	MUŠKI	ŽENE	UDIO HB U UK. NEZAP. %	Bez škole i nezavršena osnovna škola	Osnovna škola	SŠ za zanimanja do 3 god. i škola za KV i VKV radnike	SŠ za zanimanja u trajanju od 4 i više godina	Gimnazija	Viša škola, II. stupanj fakulteta i stručni studij	Fakulteti, akademije, magisterij, doktorat
						1.	2.	3.	4.	5.	6.	7.
DVOR	163	1	1	0	0,6	0	0	1	0	0	0	0
GLINA	224	9	8	1	4,0	1	6	0	2	0	0	0
GVOZD	156	5	5	0	3,2	1	2	0	1	1	0	0
HRVATSKA KOSTAJNICA	231	7	7	0	3,0	0	3	3	1	0	0	0
PETRINJA	449	25	21	4	5,6	1	4	11	8	0	1	0
SISAK	1.214	110	101	9	9,1	3	33	29	37	3	2	3
SUNJA	174	10	10	0	5,8	0	7	3	0	0	0	0
TOPUSKO	87	1	1	0	1,2	1	0	0	0	0	0	0
PU SISAK	2.698	168	154	14	6,2	7	55	47	49	4	3	3



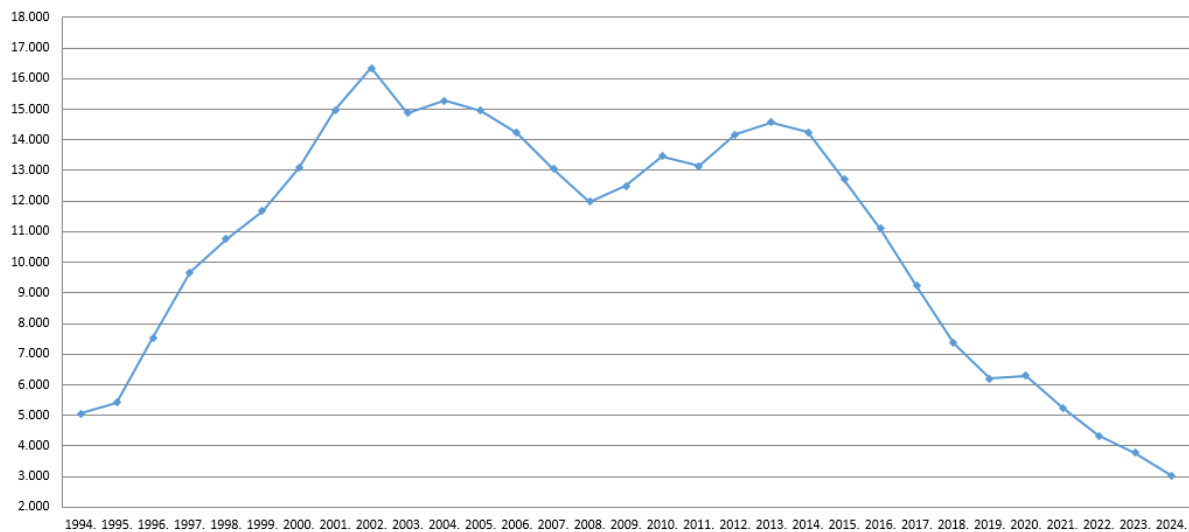
**T-11 NEZAPOSLENOST I ZAPOŠLJAVANJE U RAZDOBLJU SIJEČANJ - OŽUJAK 2025. I 2024. GODINE**

		MJESEC	UKUPNO	Bez škole i nezavršena osnovna škola	Osnovna škola	SŠ za zanimanja do 3 god. i škola za KV i VKV radnike	SŠ za zanimanja u trajanju od 4 i više godina	Gimnazija	Viša škola, V. stupanj fakulteta i stručni studij	Fakulteti, akademije, magisterij, doktorat
1.	Prosječan broj nezaposlenih osoba	I-III.2025.	2.769	332	691	807	661	69	128	81
		I-III.2024.	3.713	331	1134	1057	858	96	126	111
		Indeks	74,6	100,3	60,9	76,3	77,0	71,9	101,9	72,7
2.	Prosječan broj nezaposlenih žena	I-III.2025.	1.410	182	361	368	339	35	77	47
		I-III.2024.	2.204	196	713	586	506	60	74	69
		Indeks	64,0	93,0	50,6	62,8	67,1	58,0	104,0	68,1
3.	Prosječan broj nezaposlenih muškaraca	I-III.2025.	1.359	150	330	439	322	34	51	34
		I-III.2024.	1.509	136	421	471	353	36	51	42
		Indeks	90,0	110,8	78,3	93,1	91,3	95,3	98,7	80,2
4.	Prosječan broj nezaposlenih zbog prestanka rada poslodavca	I-III.2025.	36	1	8	8	11	5	1	3
		I-III.2024.	57	1	12	16	19	4	1	4
		Indeks	63,7	133,3	64,9	48,9	58,9	116,7	100,0	61,5
5.	Prosječan broj osoba koje traže prvo zaposlenje	I-III.2025.	457	120	117	99	82	10	16	13
		I-III.2024.	559	135	159	121	82	16	22	24
		Indeks	81,8	89,1	73,7	81,6	100,0	63,3	71,6	53,5
6.	Ukupan broj novoprijavljenih	I-III.2025.	1.249	114	287	414	284	37	57	56
		I-III.2024.	1.140	91	242	391	266	41	49	60
		Indeks	109,6	125,3	118,6	105,9	106,8	90,2	116,3	93,3
7.	Ukupan broj zaposlenih s evidencije temeljem radnog odnosa	I-III.2025.	746	46	107	260	197	26	65	45
		I-III.2024.	822	17	159	288	221	30	44	63
		Indeks	90,8	270,6	67,3	90,3	89,1	86,7	147,7	71,4
8.	Ukupan broj brisanih iz evidencije iz ostalih razloga	I-III.2025.	409	60	123	113	89	8	10	6
		I-III.2024.	499	71	158	137	107	6	6	14
		Indeks	82,0	84,5	77,8	82,5	83,2	133,3	166,7	42,9
9.	Prosječan broj korisnika NN	I-III.2025.	512	18	80	171	166	13	36	29
		I-III.2024.	494	10	94	166	152	12	29	32
		Indeks	103,6	176,7	84,8	103,2	109,2	114,3	124,1	89,6

T-12 NEZAPOSLENOST I ZAPOŠLJAVANJE OD 1994. DO 2024. GODINE

Nezaposlenost i zapošljavanje od 1994. do 2024. godine										
Godina	Novoprijavljeni	Zaposleni s evidencije	Nezaposlene osobe prosjek							Prijavljen e potrebe za radnicima
			Ukupno	Verižni indeks	Žene	Muškarci	Prvi put traže zaposlenje	Nezaposleni zbog prestanka rada poslodavca	Korisnici NN	
1994.	3.714	1.951	5.056	96,5	2.958	2.098	2.024	866	475	3.309
1995.	4.330	1.706	5.422	106,4	2.966	2.456	2.175	734	707	3.388
1996.	7.201	2.887	7.534	138,9	3.709	3.825	2.968	1.139	2.071	4.250
1997.	7.227	2.696	9.672	128,4	4.821	4.851	3.830	1.141	2.498	3.216
1998.	7.000	3.024	10.756	111,2	5.572	5.184	4.135	1.038	1.765	3.959
1999.	7.475	2.725	11.680	108,6	6.198	5.482	4.220	869	1.721	3.308
2000.	8.503	3.009	13.089	112,1	7.052	6.037	4.530	859	1.821	3.384
2001.	10.192	3.397	14.970	114,4	8.034	6.936	5.204	1.011	2.016	3.923
2002.	9.452	4.283	16.346	109,2	8.607	7.739	5.722	1.177	2.412	4.121
2003.	8.451	4.550	14.875	91	8.098	6.777	5.150	1.026	1.474	3.150
2004.	8.402	4.515	15.278	102,7	8.426	6.852	5.542	1.064	1.790	2.368
2005.	8.103	4.763	14.947	97,8	8.317	6.630	5.184	941	1.814	2.247
2006.	8.026	5.361	14.218	95,1	8.111	6.107	4.718	841	1.705	2.605
2007.	7.192	5.098	13.037	91,7	7.621	5.416	4.022	757	1.512	2.173
2008.	7.022	5.098	11.972	91,8	7.231	4.741	3.566	667	1.479	3.284
2009.	8.663	3.736	12.496	104,4	7.258	5.238	3.390	582	1.799	2.164
2010.	8.760	4.167	13.466	107,8	7.383	6.083	3.374	551	1.953	2.446
2011.	9.978	5.115	13.136	97,5	7.053	6.083	3.122	516	1.924	2.963
2012.	11.364	5.644	14.167	109,9	7.283	6.884	2.981	491	2.410	2.798
2013.	10.148	5.636	14.570	102,8	7.423	7.147	3.082	440	1.979	2.932
2014.	9.006	6.104	14.248	97,8	7.484	6.764	3.111	385	1.368	2.666
2015.	9.006	6.359	12.711	89,2	6.845	6.764	3.111	367	1.137	3.702
2016.	8.484	6.530	11.104	87,4	6.031	5.073	2.332	314	1.024	3.726
2017.	7.439	5.938	9.224	83,1	5.227	3.997	1.807	257	804	3.828
2018.	6.847	5.478	7.371	79,9	4.239	3.132	1.807	221	661	4.282
2019.	6.551	4.653	6.205	84,2	3.497	2.708	1.187	176	596	4.106
2020.	6.184	4.383	6.301	101,7	3.505	2.796	1.084	155	819	3.282
2021.	5.065	4.549	5.251	83,3	2.892	2.359	961	121	681	4.233
2022.	5.661	3.844	4.331	82,5	2.497	1.833	711	75	693	4.173
2023.	5.683	3.943	3.777	87,2	2.137	1.640	625	65	560	4.951
2024.	4.652	3.634	3.026	80,1	1.688	1.338	506	47	464	4.882

Prosječan broj nezaposlenih osoba od 1994. do 2024.



IZVORI PODATAKA I OBJAŠNJENJE POJMOVA

Izvori podataka za Mjesečni statistički izvještaj su evidencije koje se vode u Hrvatskom zavodu za zapošljavanje prema odredbama Zakona o tržištu rada (Narodne novine, 118/18, 32/20 i 18/22) i važećih pravilnika.

NEZAPOSLENE OSOBE

Osobe u dobi od 15 do 65 godina sposobne ili djelomično sposobne za rad koje nisu u radnom odnosu, aktivno traže posao i raspoložive su za rad te zadovoljavaju sve kriterije iz odredbi Zakona o tržištu rada, a evidentirane su u Hrvatskom zavodu za zapošljavanje na kraju izvještajnog mjeseca.

U Zakonu o tržištu rada (čl. 10) nezaposlena osoba je definirana na sljedeći način:

Nezaposlenom osobom u smislu ovoga Zakona smatra se osoba sposobna ili djelomično sposobna za rad, u dobi od 15 do 65 godina koja nije u radnom odnosu, aktivno traži posao i raspoloživa je za rad te ako:

- ne ostvari mjesečni primitak od pružanja usluga prema posebnim propisima ili ne ostvari mjesečni primitak, odnosno drugi dohodak prema propisima o porezu na dohodak s obzirom na podatak o uplaćenim doprinosima za obvezna osiguranja dobivenim od Središnjeg registra osiguranika, a koji je veći od prosječne isplaćene novčane naknade u prethodnoj kalendarskoj godini
- nema registrirano trgovačko društvo ili drugu pravnu osobu, odnosno nema više od 25% udjela u trgovačkom društvu ili drugoj pravnoj osobi
- nije član zadruge
- nije predsjednik, član uprave ili izvršni direktor trgovačkog društva ili upravitelj zadruge
- nema registrirani obrt, slobodno zanimanje ili djelatnost poljoprivrede i šumarstva
- ne obavlja domaću radinost ili sporedno zanimanje prema posebnom propisu
- nije osigurana kao poljoprivrednik po propisima o mirovinskom osiguranju
- nije zaposlena prema posebnim propisima
- nije korisnik mirovine, osim korisnika mirovine koji ostvari pravo na invalidsku mirovinu zbog profesionalne nesposobnosti za rad odnosno korisnika mirovine koji ostvari pravo na invalidsku mirovinu zbog djelomičnog gubitka radne sposobnosti i korisnika obiteljske mirovine kojemu se ta mirovina ne isplaćuje
- ne ispunjava uvjete za starosnu mirovinu
- nije osigurana na produženo mirovinsko osiguranje na temelju ugovora o radu na određeno vrijeme za stalne sezonske poslove
- nema utvrđenu privremenu nezapošljivost od strane centra za profesionalnu rehabilitaciju
- nije redoviti učenik ili student.

NOVOPRIJAVLJENI

Nezaposlene osobe koje su se tijekom izvještajnog mjeseca prijavile u evidenciju Hrvatskog zavoda za zapošljavanje. S obzirom na prethodni status, ulazak u evidenciju može biti:

1. Izravno iz radnog odnosa – odnosi se na nezaposlene osobe koje su neposredno prije prijavljivanja na evidenciju Hrvatskoga zavoda za zapošljavanje bile u radnom odnosu.

2. Iz individualne poljoprivrede ili nekog drugog oblika rada – odnosi se na nezaposlene osobe koje su neposredno prije prijavljivanja na evidenciju Hrvatskoga zavoda za zapošljavanje

bile zaposlene na vlastitom gospodarstvu ili gospodarstvu u vlasništvu obitelji, radile kao pomažući članovi obitelji u obiteljskom poduzeću, obavljale stručno osposobljavanje za rad bez zasnivanja radnog odnosa i drugo.

3. Izravno iz redovitog školovanja – odnosi se na nezaposlene osobe koje su neposredno prije prijavljivanja na evidenciju Hrvatskoga zavoda za zapošljavanje bile na redovitom školovanju, tj. bili učenici ili studenti uključeni u redovito obrazovanje.

4. Iz neaktivnosti – odnosi se na nezaposlene osobe koje neposredno prije prijavljivanja na evidenciju Hrvatskoga zavoda za zapošljavanje nisu bile na redovitom školovanju i nisu radile, tj. bile su neaktivne. U ovu kategoriju ulaze npr. osobe koje duže vrijeme (više od 3 mjeseca) nisu bile u radnom odnosu niti su radile u drugim oblicima zaposlenosti, domaćice, osobe na dragovoljnom odsluženju vojnog roka i sl.

IZLASC IZ EVIDENCIJE

Prema članku 17. Zakona o tržištu rada, Zavod prestaje voditi osobu kao nezaposlenu u evidenciji, ako ta osoba:

- zasnuje radni odnos
- ostvari mjesečni primitak od pružanja usluga prema posebnim propisima ili ostvari mjesečni primitak, odnosno drugi dohodak prema propisima o porezu na dohodak s obzirom na podatak o uplaćenim doprinosima za obvezna osiguranja dobivenim od Središnjeg registra osiguranika, a koji je veći od prosječne isplaćene novčane naknade u prethodnoj kalendarskoj godini
- obavlja posao bez potvrde, ugovora, odnosno rješenja na temelju kojeg radi
- registrira trgovačko društvo ili drugu pravnu osobu, odnosno stekne više od 25% udjela u trgovačkom društvu ili drugoj pravnoj osobi
- postane član zadruga
- postane predsjednik uprave, član uprave ili izvršni direktor trgovačkog društva ili upravitelj zadruga
- registrira obrt, slobodno zanimanje ili djelatnost poljoprivrede i šumarstva
- obavlja domaću radinost ili sporedno zanimanje prema posebnom propisu
- postane poljoprivredni osiguranik po propisima o mirovinskom osiguranju
- zaposli se prema posebnim propisima
- ispunji uvjete za starosnu mirovinu, ostvari obiteljsku mirovinu koja joj se isplaćuje ili ostvari invalidsku mirovinu zbog opće nesposobnosti za rad odnosno invalidsku mirovinu zbog potpunog gubitka radne sposobnosti
- ima utvrđenu privremenu nezapošljivost od strane centra za profesionalnu rehabilitaciju
- ima utvrđenu opću nesposobnost za rad odnosno potpuni gubitak radne sposobnosti od nadležnog jedinstvenog tijela vještačenja
- obavlja stručno osposobljavanje za rad bez zasnivanja radnog odnosa prema posebnim propisima
- ostvari prava na roditeljnu, roditeljsku, posvojiteljsku ili skrbničku poštedu od rada odnosno roditeljnu, roditeljsku, posvojiteljsku ili skrbničku brigu o novorođenom djetetu po posebnom propisu
- postane redoviti učenik ili student
- nastupi na dragovoljno služenje vojnog roka
- bude pritvorena ili joj bude određen istražni zatvor
- nastupi na izdržavanje kazne zatvora



- navršši 65 godina života
- odbije se uključiti u obrazovni program ili ga bez opravdanog razloga prekine, odnosno ne završi obrazovni program koji je sukladan njezinim procijenjenim osobnim i profesionalnim sposobnostima, a koji je organizirao odnosno troškove snosio Zavod u svrhu povećanja njezine mogućnosti zapošljavanja
- ne ispunjava uvjete o aktivnom traženju posla i raspoloživosti za rad te ne obavlja aktivnosti u dinamici utvrđenoj u profesionalnom planu
- postane osiguranik produženog mirovinskog osiguranja na temelju ugovora o radu na određeno vrijeme za stalne sezonske poslove
- odjavi se s evidencije
- u potpisanoj izjavi iz članka 10. stavka 2. ovoga Zakona navede neistinite podatke
- ne prihvati ponuđena zaposlenja u okviru stečene razine kvalifikacije i radnog iskustva do utvrđivanja profesionalnog plana iz članka 24. ovoga Zakona, a nakon toga ponuđena zaposlenja iz utvrđenog profesionalnog plana ili ako svojim postupanjem uzrokuje odbijanje zaposlenja od strane poslodavca, osim ako odbije zaposlenje iz razloga što poslodavac redovito ne ispunjava obveze prema radnicima.

ZAPOSLENI S EVIDENCIJE

Osobe koje su tijekom izvještajnog mjeseca zaposlene s evidencije Hrvatskog zavoda za zapošljavanje na temelju radnog odnosa i na temelju drugih poslovnih aktivnosti.

ZAPOSLENI S EVIDENCIJE NA TEMELJU RADNOG ODNOSA

Osobe koje su tijekom izvještajnog mjeseca zasnovale radni odnos na temelju ugovora o radu u zemlji ili inozemstvu, a bile su u evidenciji Hrvatskog zavoda za zapošljavanje.

Zaposleni prema mjestu rada – pod mjestom rada u kojem se radnik zaposlio navedene su četiri mogućnosti:

- Radnik se zaposlio na području **ispostave** Hrvatskog zavoda za zapošljavanje u kojoj je bio prijavljen.
- Radnik se zaposlio na području **područnog ureda** Hrvatskog zavoda za zapošljavanje u kojem je bio prijavljen.
- Radnik se zaposlio na području **drugog područnog ureda** Hrvatskog zavoda za zapošljavanje, a ne u onom u kojem je bio prijavljen.
- Radnik se zaposlio u **inozemstvu**.

ZAPOSLENI S EVIDENCIJE NA TEMELJU DRUGIH POSLOVNIH AKTIVNOSTI

Osobe koje su tijekom izvještajnog mjeseca započele obavljati neke druge poslovne aktivnosti u vezi sa zapošljavanjem, tj. ako su: uključile se u stručno osposobljavanje za rad bez zasnivanja radnog odnosa, ostvarile mjesečni primitak, odnosno dohodak veći od prosječne isplaćene novčane naknade u prethodnoj kalendarskoj godini, registrirale ili stekle više od 25 % udjela u trgovačkom društvu ili drugoj pravnoj osobi, registrirale obrt ili slobodno zanimanje, postale predsjednik uprave, član uprave ili izvršni direktor trgovačkog društva te član ili upravitelj zadruge, postale osiguranik produženog mirovinskog osiguranja na temelju ugovora o radu na određeno vrijeme za stalne sezonske poslove, zaposlile se prema posebnim propisima, a bile su u evidenciji Hrvatskoga zavoda za zapošljavanje.

BRISANI IZ EVIDENCIJE ZBOG OSTALIH RAZLOGA

Osobe koje su tijekom izvještajnog mjeseca brisane iz evidencije Hrvatskoga zavoda za zapošljavanje zbog svih ostalih razloga osim zapošljavanja na temelju radnog odnosa ili drugih poslovnih aktivnosti, a sukladno čl. 17. Zakona o tržištu rada (ostvarivanje prava na mirovinu, na rodiljnu, roditeljsku, posvojiteljsku ili skrbničku poštedu od rada, opća nesposobnost za rad ili privremena nezapošljivost, odjava s evidencije, neispunjavanje uvjeta za aktivno traženje posla i drugo).

KORISNICI NOVČANE NAKNADE

Nezaposlene osobe evidentirane u Hrvatskom zavodu za zapošljavanje koje su prema odredbama Zakona o tržištu rada ostvarile novčanu naknadu tijekom izvještajnog mjeseca.

TRAŽENI RADNICI

Broj slobodnih radnih mjesta koje su poslodavci prijavili Hrvatskom zavodu za zapošljavanje tijekom izvještajnog mjeseca, a odnose se na zapošljavanje na temelju radnog odnosa i na temelju drugih poslovnih aktivnosti. Podaci su prikazani prema mjestu zaprimanja prijave potrebe za radnikom (županija) i prema mjestu gdje će radnik raditi (županija i inozemstvo). Broj traženih radnika prikazan po pojedinim godinama predstavlja zbroj svih mjeseci za dotičnu godinu.

NEZAPOSLENI HRVATSKI BRANITELJI

Nezaposlene osobe evidentirane u Hrvatskom zavodu za zapošljavanje na kraju izvještajnog mjeseca koje su prema odredbama Zakona o pravima hrvatskih branitelja iz Domovinskoga rata i članova njihovih obitelji (Narodne novine, 121/17, 98/19 i 84/21) stekle status branitelja.

TRAŽITELJI ZAPOSLENJA

Osobe koje se mogu prijaviti Zavodu prema članku 13. Zakona o tržištu rada radi savjetovanja i informiranja u svrhu razvoja upravljanja karijerom i posredovanja, a ne smatraju se nezaposlenim osobama iz članka 10. spomenutog Zakona.

AKTIVNA POLITIKA ZAPOŠLJAVANJA

Na sjednici održanoj dana 28. prosinca 2017. godine Vlada Republike Hrvatske usvojila je Smjernice za razvoj i provedbu aktivne politike zapošljavanja u Republici Hrvatskoj za razdoblje od 2019. do 2020. godine koje se temelje na analizi kretanja na tržištu rada Republike Hrvatske, potreba određenih ciljanih skupina te relevantnim europskim i hrvatskim strateškim dokumentima u području zapošljavanja. Smjericama su definirani osnovni prioriteti i ciljevi aktivne politike zapošljavanja u navedenom periodu, a na temelju istih su definirane konkretne mjere i aktivnosti. Mjere su usmjerene na poticanje zapošljavanja, usavršavanja, samozapošljavanja, obrazovanja, stručnog osposobljavanja za rad, zapošljavanje u javnim radovima te očuvanje radnih mjesta osoba koje su u nepovoljnom položaju na tržištu rada te koje bi mogle izgubiti svoja radna mjesta. Sredstva za provedbu ovog programa osiguravaju se u Državnom proračunu, kao i iz sredstava EU fondova. Nacionalni program za Rome potiče zapošljavanje i podizanje razine zapošljivosti osoba romske nacionalne manjine te se sastoji od



mjera poticanja zapošljavanja, obrazovanja, stručnog osposobljavanja za rad bez zasnivanja radnog odnosa i javnih radova. Sredstva za provedbu ovog programa osiguravaju se u Državnom proračunu.

KLASIFIKACIJE

U tablicama u kojima se podaci prikazuju po djelatnostima, koristi se **Nacionalna klasifikacija djelatnosti 2007 (NKD 2007)** prema odluci Vlade Republike Hrvatske (Narodne novine, br. 58/07, 72/07), a u službenoj je primjeni od 1. siječnja 2009. Ta je klasifikacija utemeljena na europskoj klasifikaciji NACE Rev. 2 koja je obvezna za države članice Europske unije.

U tablicama u kojima se podaci prikazuju po rodu i vrstama zanimanja, koristi se **Nacionalna klasifikacija zanimanja 2010 (NKZ 10)** (Narodne novine, br. 147/10, 14/11). Ona predstavlja normu za sve korisnike pri iskazivanju podataka o zanimanjima. Izrađena je primjenom načela i sustava Međunarodne standardne klasifikacije zanimanja (*International Standard Classification of Occupations ISCO-08*), čime je omogućena usporedivost podataka na međunarodnoj razini. Prema Nacionalnoj klasifikaciji zanimanja, zanimanje je definirano kao skup poslova i radnih zadaća koji su svojim sadržajem i vrstom organizacijski i tehnološki toliko srodni i međusobno povezani da ih obavlja jedan izvršitelj koji posjeduje odgovarajuća znanja, sposobnosti i vještine.

Zanimanja nezaposlenih osoba određuju se prema poslovima koje osobe traže, odnosno koje su obavljale prije ulaska u nezaposlenost. Kod nezaposlenih osoba bez radnog iskustva zanimanja se određuju prema osposobljenosti za rad, tj. zvanju. Nezaposlenoj se osobi na taj način može odrediti i nekoliko zanimanja, a statistički podatci prikazuju prioritarno zanimanje određeno profesionalnim planom. Prioritetno zanimanje nezaposlene osobe koristi se i kod prikaza zaposlenih s evidencije po zanimanjima.

U tablicama u kojima se podaci prikazuju po obrazovanju koristi se **Nacionalna standardna klasifikacija obrazovanja (NSKO)** (Narodne novine, br. 105/01). UNESCO je krajem 1997. godine prihvatio revidiranu međunarodnu klasifikaciju obrazovanja (*International Standard Classification of Education – ISCED-97*) kao međunarodni standard za prikupljanje i prezentiranje podataka o obrazovanju. Klasifikacija ISCED-97 omogućuje usporedivost podataka o obrazovanju na međunarodnoj razini. Metodologija Nacionalne standardne klasifikacije obrazovanja u potpunosti je usklađena s međunarodnom klasifikacijom obrazovanja ISCED-97 i njezina će primjena omogućiti usporedivost podataka o obrazovanju s drugim zemljama svijeta.

U tablicama u kojima su mjere aktivne politike zapošljavanja koje provodi Hrvatski zavod za zapošljavanje klasificirane su i numerirane prema Eurostatovoj metodologiji za statistike tržišta rada (*Labour market policy statistics*) iz 2013. godine. Prikazani su samo tipovi intervencija koji se provode u Republici Hrvatskoj.