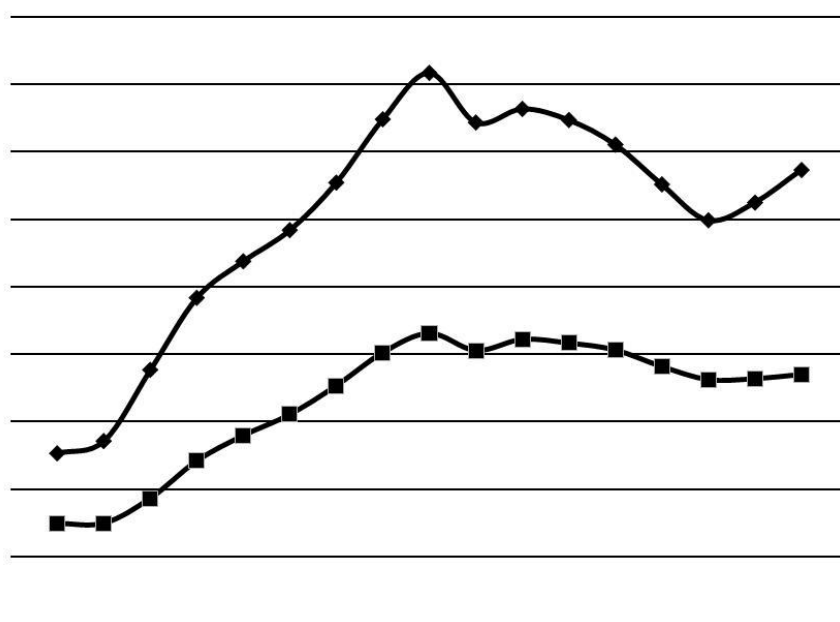




MJESEČNI STATISTIČKI IZVJEŠTAJ



Broj : 1



IMPRESUM

NAKLADNIK: HRVATSKI ZAVOD ZA ZAPOSŁJAVANJE
Područni ured Sisak, Sisak, Kralja Tomislava 15
Telefon: (044) 659 127
E-mail: ivan.juranovic@hzz.hr, vesna.cerovski@hzz.hr
Web-stranice: <http://www.hzz.hr>

ZA NAKLADNIKA: Irena Bušić – predstojnica Područnog ureda Sisak

UREDNIŠTVO: Ivan Juranović i Vesna Cerovski
LEKTORICA: Ivana Tačković Paušek
NAKLADNIK: HRVATSKI ZAVOD ZA ZAPOSŁJAVANJE
PODRUČNI URED SISAK
Sisak, Kralja Tomislava 15

Mjesečni statistički izvještaj izlazi oko 15. u mjesecu

Molimo korisnike da pri korištenju podataka navedu izvor



Sadržaj:

1. NEZAPOSLENOST I ZAPOSŁJAVANJE U SIJEČNJU 2025.	1
1.1. NEZAPOSLENOST	1
1.2. ZAPOSŁJAVANJE	2
2. MATERIJALNO-PRAVNA ZAŠTITA	3
3. NEZAPOSLENOST I ZAPOSŁJAVANJE HRVATSKIH BRANITELJA	3
4. MJERE AKTIVNE POLITIKE ZAPOSŁJAVANJA U 2025. GODINI	4
T-1 PREGLED NEZAPOSLENIH OSOBA PREMA RAZINI OBRAZOVANJA I SPOLU.....	5
T-2 PREGLED NEZAPOSLENIH OSOBA PREMA GRADOVIMA I OPĆINAMA PREBIVALIŠTA KRAJEM SIJEČNJA 2025.	6
T-3 PREGLED NEZAPOSLENIH OSOBA PREMA DOBI, RAZINI OBRAZOVANJA I RADNOM STAŽU NA DAN 31.1.2025.	7
T-5 KORISNICI NOVČANE NAKNADE U SIJEČNJU 2025.	8
T-6 NEZAPOSLENOST I ZAPOSŁJAVANJE PREMA RAZINI OBRAZOVANJA U SIJEČNJU 2025. I 2024.	9
T-7 NEZAPOSLENOST I ZAPOSŁJAVANJE U SIJEČNJU 2025. PO ISPOSTAVAMA...10	
T-8 BROJ PRIJAVLJENIH POTREBA I BROJ NOVOPRIJAVLJENIH NEZAPOSLENIH OSOBA U SIJEČNJU 2025.	11
T-9 NEZAPOSLENE OSOBE PO MJESECIMA	12
T-10 NEZAPOSLENI HRVATSKI BRANITELJI KRAJEM SIJEČNJA 2025.	13
T-11 NEZAPOSLENOST I ZAPOSŁJAVANJE OD 1994. DO 2024. GODINE	14
IZVORI PODATAKA I OBJAŠNJENJE POJMOVA.....	Error! Bookmark not defined.



1. NEZAPOSLENOST I ZAPOSŁJAVANJE U SIJEČNJU 2025.

1.1. NEZAPOSLENOST

U evidenciji nezaposlenih Hrvatskog zavoda za zapošljavanje – Područnog ureda Sisak, koncem siječnja 2025. godine, registrirano je 2.825 nezaposlenih osoba. Broj nezaposlenih, u odnosu na prosinac 2024. godine, veći je za 193 osobe ili 7,3%, a u odnosu na siječanj 2024. godine, manji je za 1.026 osoba ili 26,6%.

U odnosu na prosinac 2024. godine, broj nezaposlenih koncem siječnja 2025. veći je u šest ispostava PU Sisak. Povećanje broja nezaposlenih zabilježeno je u Ispostavi Dvor za 8,7%, Ispostavi Sisak za 10,0%, Ispostavi Sunja za 5,5%, Ispostavi Glina za 3,9%, Ispostavi Petrinja za 11,6%. te u Ispostavi Hrvatska Kostajnica za 4,4%. Broj nezaposlenih koncem siječnja 2025. u odnosu na prosinac 2024. manji je u Ispostavi Topusko 4,3% i Ispostavi Gvozd za 0,6%.

U siječnju 2025. godine, zabilježen je pad broja nezaposlenih, u odnosu na isti mjesec 2024; u Ispostavi Dvor za 33,0%, Ispostavi Gvozd za 27,7%, Ispostavi Hrvatska Kostajnica za 41,9%, Ispostavi Topusko za 24,4%, Ispostavi Petrinja za 32,3%, Ispostavi Sisak za 17,5%, Ispostavi Glina za 28,6% i Ispostavi Sunja za 29,7%.

U odnosu na prosječnu mjesečnu nezaposlenost iz 2024. godine, broj nezaposlenih u Područnom uredu Sisak, u siječnju 2025. godine, manji je za 6,6%.

Struktura ukupno nezaposlenih, promatramo li razinu obrazovanja je sljedeća:

- bez škole i nezavršena osnovna škola - 337 (11,9%)
- osnovna škola - 687 (24,3%)
- SŠ za zanimanja do 3 god. i škola za KV i VKV radnike - 822 (29,1%)
- SŠ za zanimanja u trajanju od 4 i više godina - 687 (24,3%)
- gimnazija - 71 (2,5 %)
- viša škola, I. stupanj fakulteta i stručni studij - 138 (4,9%)
- fakulteti, akademije, magisterij, doktorat - 83 (2,9%)

U ukupnom broju nezaposlenih, koncem siječnja 2025. godine, registrirano je u %:

ispostava	nezaposlenih žena	osoba koje prvi put traže zaposlenje	nezaposlenih radi prestanka rada poslodavca
Dvor	49,1	16,0	1,7
Glina	60,4	18,8	0,8
Gvozd	43,1	12,6	1,8
Hrvatska Kostajnica	50,6	15,1	0,8
Petrinja	51,0	15,2	0,2
Sisak	52,4	17,6	1,8
Sunja	52,0	22,9	3,4
Topusko	43,3	15,6	1,1
PU Sisak	51,6	16,9	1,5



Krajem siječnja, u evidenciji nezaposlenih na području PU Sisak, bilo je 179 osoba u dobi od 15 do 19 godina, 297 u dobi od 20 do 24 godine, 294 u dobi od 25 do 29 godina, 229 u dobi od 30 do 34 godine, 248 u dobi od 35 do 39 godina, 231 u dobi od 40 do 44 godine, 298 u dobi od 45 do 49 godina, 291 u dobi od 50 do 54 godine, 409 u dobi od 55 do 59 godina i 349 starijih od 60 godina. Najveći udio u ukupnom broju nezaposlenih imaju osobe u dobi od 55 do 59 godina (14,5%).

Tijekom siječnja 2025. godine, u evidenciju nezaposlenih Područnog ureda Sisak novoprijavljene su 502 osobe, 15,4% više nego u prosincu 2024. i 30,6% manje nego u siječnju 2024. godine.

Od ukupnog broja novoprijavljenih, 439 osoba ili 87,5%, bilo je zaposleno. Izravno iz radnog odnosa došle su 344 osobe, izravno iz redovnog školovanja 7 osoba, iz neaktivnosti 150 osoba i iz nekog drugog oblika rada 1 osoba.

Najviše novoprijavljenih osoba, koje dolaze izravno iz radnog odnosa, prestalo je raditi zbog isteka rada radniku na određeno vrijeme (155), poslovno uvjetovanog otkaza zbog gospodarskih, tehničkih ili organizacijskih razloga (53), na osnovi sporazuma radnika i poslodavca (46), otkaza ugovora o radu od strane radnika (31), itd.

Od ukupnog broja novoprijavljenih u siječnju 2025. godine, 279 osoba prijavljeno je u Ispostavi Sisak, 114 u Ispostavi Petrinja, 14 u Ispostavi Sunja, 30 u Ispostavi Hrvatska Kostajnica, 21 u Ispostavi Dvor, 34 u Ispostavi Glina, 5 u Ispostavi Gvozd i 5 u Ispostavi Topusko.

U siječnju 2025. godine s evidencije nezaposlenih brisano je 309 osoba, od toga je 215 osoba zaposleno temeljem radnog odnosa (200 u zemlji i 15 u inozemstvu), 5 osoba zaposleno je na osnovi drugih poslovnih aktivnosti, 89 osoba brisano je zbog drugih razloga: 34 – ne traži aktivno posao - neodazivanje na individualno savjetovanje, 16 – odjava s evidencije, 10 – umirovljenje/ispunjavanje uvjeta za mirovinu/ostvari pravo na obiteljsku mirovinu, itd.

1.2. ZAPOŠLJAVANJE

Područnom uredu Sisak, tijekom siječnja 2025. godine, prijavljeno je 398 potreba za radnicima (slobodna radna mjesta) i to prema rodu zanimanja: za stručnjake i znanstvenike 94, za inženjere, tehničare i srodna zanimanja 57, za uredske i šalterske službenike 19, za uslužna i trgovačka zanimanja 77, za zanimanja u obrtu i pojedinačnoj proizvodnji 65, za poljoprivrednike, šumare, ribare, lovce 1, za rukovatelje strojevima i vozilima 31 i za jednostavna zanimanja 54.

U odnosu na prosinac 2024. godine, prijavljene su 163 potrebe za radnicima više, a u odnosu na siječanj 2024., 28 potreba za radnicima manje.



Najbrojnije potrebe za radnicima prijavljene su Područnom uredu Sisak iz sljedećih djelatnosti:

- djelatnosti zdravstvene zaštite i socijalne skrbi - 77 potreba
- prerađivačka industrija – 68 potreba
- obrazovanje – 60 potreba

U Ispostavi Glina prijavljeno je 8 potreba za radnicima, Ispostavi Hrvatska Kostajnica 10, Ispostavi Petrinja 62, Ispostavi Sisak 299, Ispostavi Sunja 5, Ispostavi Topusko 7 i Ispostavi Gvozd 5 potreba za radnicima.

Iz evidencije nezaposlenih, tijekom siječnja 2025. godine, zaposleno je na osnovi radnog odnosa 215 osoba, od toga 134 na području Područnog ureda, 66 izvan područja Područnog ureda, ali na području Republike Hrvatske te u inozemstvu 15 osoba. Na određeno vrijeme zaposlene su 184 osobe ili 85,6%, a na neodređeno vrijeme 31 osoba ili 14,4%. Zaposleno je 29 osoba bez radnog iskustva.

S evidencije Ispostave Dvor zaposlene su 2 osobe, Ispostave Glina 23, Ispostave Gvozd 3, Ispostave Hrvatska Kostajnica 10, Ispostave Petrinja 44, Ispostave Sisak 118, Ispostave Sunja 6 i Ispostave Topusko 9 osoba. Na temelju drugih poslovnih aktivnosti zaposleno je 5 osoba.

U siječnju su na sezonskim poslovima na moru u djelatnosti pružanja smještaja te pripreme i usluživanja hrane zaposlene 3 osobe.

2. MATERIJALNO-PРАВNA ЗАШТИТА

U Područnom uredu Sisak, u siječnju 2025. godine, novčanu naknadu koristilo je 445 nezaposlenih osoba (15,8% od ukupnog broja nezaposlenih). U odnosu na prosinac 2024. godine, broj korisnika novčane naknade manji je za 8,6%, a u odnosu na siječanj 2024. godine, broj korisnika je za 21,4% manji.

Najviše korisnika novčane naknade prijavljeno je u Ispostavi Sisak - 232, zatim u ispostavama Petrinja - 92, Glina - 30, Hrvatska Kostajnica - 24, Sunja - 24, Dvor - 21, Gvozd - 14, i Topusko - 8.

Trajnu novčanu naknadu u prosincu koristilo je 5 nezaposlenih osoba s područja PU Sisak. Prosječni iznos novčane naknade u PU Sisak, u siječnju 2025., iznosio je 503,62 €.

3. NEZAPOSLENOST I ZAPOSŁJAVANJE HRVATSKIH BRANITELJA

U evidenciji nezaposlenih Područnog ureda Sisak, koncem siječnja 2025. godine, registrirano je 169 hrvatskih branitelja (6,0% od ukupnog broja nezaposlenih).

Krajem siječnja 2025. godine, broj nezaposlenih branitelja veći je za 6,3% u odnosu na prosinac 2024. godine, a u odnosu na siječanj 2024. godine, broj nezaposlenih branitelja manji je za 31,0%.

Struktura nezaposlenih hrvatskih branitelja, koncem siječnja, prema razini obrazovanja je sljedeća:

- bez škole i nezavršena osnovna škola - 6 (3,6%)
- osnovna škola - 57 (33,7%)
- SŠ za zanimanja do 3 god. i škola za KV i VKV radnike - 44 (26,0%)
- SŠ za zanimanja u trajanju od 4 i više godina - 53 (31,4%)
- gimnazija - 4 (2,4%)
- viša škola, I. stupanj fakulteta i stručni studiji - 3 (1,8%)
- fakulteti, akademije, magisterij, doktorat - 2 (1,2%)

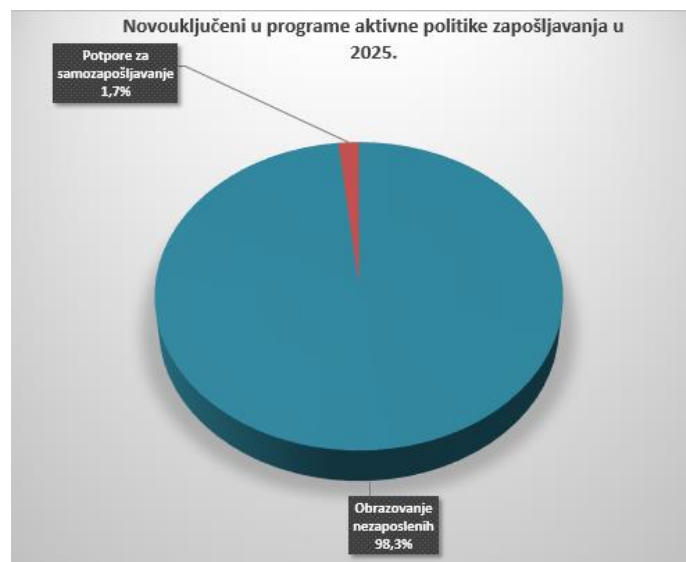
Udio žena u ukupnom broju nezaposlenih hrvatskih branitelja, koncem siječnja 2025. bio je 7,7%, a udio osoba bez radnog staža 1,2%.

Tijekom siječnja, u evidenciju nezaposlenih novoprijavljena su 24 hrvatska branitelja.

U siječnju 2025. godine, iz evidencije nezaposlenih, na temelju radnog odnosa, zaposleno je 10 hrvatskih branitelja i to iz Ispostave Sisak 7 i Ispostave Petrinja 3.

4. MJERE AKTIVNE POLITIKE ZAPOŠLJAVANJA U 2025. GODINI

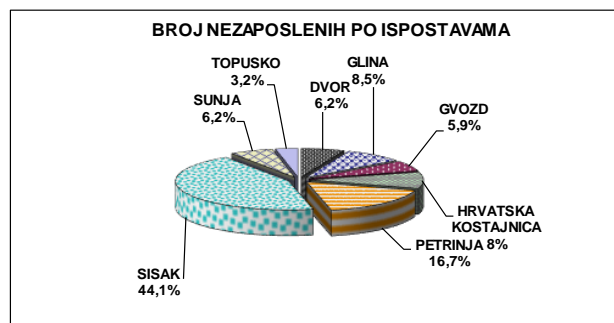
U programe aktivne politike zapošljavanja tijekom 2024. godine, novouključeno je 58 osoba i to 3 u potpore za očuvanje radnih mjesta (stalni sezonac), 57 u obrazovanje nezaposlenih (od čega 44 u obrazovanje za stjecanje kompetencija potrebnih za rad putem vaučera i 13 u aktivacijski program) i 1 u potpore za samozapošljavanje.



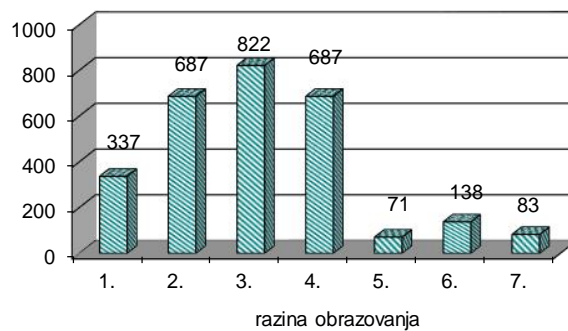


T-1 PREGLED NEZAPOSLENIH OSOBA PREMA RAZINI OBRAZOVANJA I SPOLU
(stanje krajem siječnja 2025.)

ISPOSTAVA	Ukupno	Razina obrazovanja							
		Bez škole i nezavršena osnovna škola	Osnovna škola	SŠ za zanimanja do 3 god. i škola za KV i VKV radnike	SŠ za zanimanja u trajanju od 4 i više godina	Gimnazija	Viša škola, II. stupanj fakulteta i stručni studij	Fakulteti, akademije, magisterij, doktorat	
		1.	2.	3.	4.	5.	6.	7.	
DVOR	Ukupno	175	15	66	45	40	4	4	1
	Muški	89	8	34	17	25	2	2	1
	Žene	86	7	32	28	15	2	2	0
GLINA	Ukupno	240	33	80	65	43	5	9	5
	Muški	95	13	32	29	15	2	3	1
	Žene	145	20	48	36	28	3	6	4
GVOZD	Ukupno	167	30	53	47	28	5	3	1
	Muški	95	18	31	31	14	1	0	0
	Žene	72	12	22	16	14	4	3	1
HRVATSKA KOSTAJNICA	Ukupno	259	23	87	79	50	8	11	1
	Muški	128	7	44	47	20	5	5	0
	Žene	131	16	43	32	30	3	6	1
PETRINJA	Ukupno	473	26	85	175	138	11	25	13
	Muški	232	12	38	102	57	5	11	7
	Žene	241	14	47	73	81	6	14	6
SISAK	Ukupno	1.246	176	236	337	328	35	78	56
	Muški	593	74	106	173	172	19	27	22
	Žene	653	102	130	164	156	16	51	34
SUNJA	Ukupno	175	18	59	53	38	1	2	4
	Muški	84	9	28	28	17	0	0	2
	Žene	91	9	31	25	21	1	2	2
TOPUSKO	Ukupno	90	16	21	21	22	2	6	2
	Muški	51	8	14	13	10	0	4	2
	Žene	39	8	7	8	12	2	2	0
UKUPNO - PU Sisak	Ukupno	2.825	337	687	822	687	71	138	83
	Muški	1.367	149	327	440	330	34	52	35
	Žene	1.458	188	360	382	357	37	86	48



NEZAPOSLENE OSOBE PREMA RAZINI OBRAZOVANJA

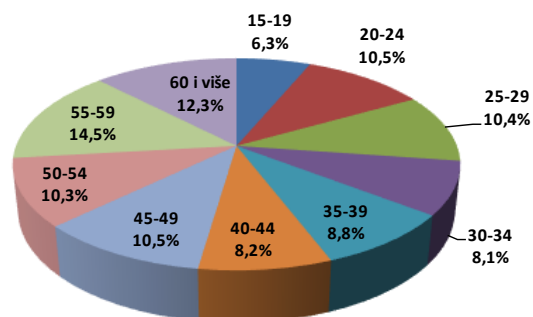


**T-2 PREGLED NEZAPOSLENIH OSOBA PREMA GRADOVIMA I OPĆINAMA
PREBIVALIŠTA KRAJEM SIJEČNJA 2025.**

ISPOSTAVA	GRAD OPĆINA		UKUPNO	Razina obrazovanja						
				Bez škole i nezavršena osnovna škola	Osnovna škola	SŠ za zanimanja do 3 god. i škola za KV i VKV radnike	SŠ za zanimanja u trajanju od 4 i više godina	Gimnazija	Viša škola, II. stupanj fakulteta i stručni studij	Fakulteti, akademije, magisterij, doktorat
DVOR	Dvor	Ukupno	175	15	66	45	40	4	4	1
		Muški	89	8	34	17	25	2	2	1
		Žene	86	7	32	28	15	2	2	0
GLINA	Glina	Ukupno	240	33	80	65	43	5	9	5
		Muški	95	13	32	29	15	2	3	1
		Žene	145	20	48	36	28	3	6	4
GVOZD	Gvozd	Ukupno	167	30	53	47	28	5	3	1
		Muški	95	18	31	31	14	1	0	0
		Žene	72	12	22	16	14	4	3	1
HRVATSKA KOSTAJNICA	D.Kukuruzari	Ukupno	82	10	30	28	9	2	3	0
		Muški	34	2	14	12	4	1	1	0
		Žene	48	8	16	16	5	1	2	0
	H.Dubica	Ukupno	68	8	25	19	10	1	5	0
		Muški	36	3	13	13	3	1	3	0
		Žene	32	5	12	6	7	0	2	0
	H.Kostajnica	Ukupno	80	4	22	21	25	5	2	1
		Muški	43	2	11	15	11	3	1	0
		Žene	37	2	11	6	14	2	1	1
	Majur	Ukupno	29	1	10	11	6	0	1	0
		Muški	15	0	6	7	2	0	0	0
		Žene	14	1	4	4	4	0	1	0
PETRINJA	Petrinja	Ukupno	473	26	85	175	138	11	25	13
		Muški	232	12	38	102	57	5	11	7
		Žene	241	14	47	73	81	6	14	6
SISAK	Lekenik	Ukupno	75	6	9	29	23	3	3	2
		Muški	43	5	3	15	15	3	2	0
		Žene	32	1	6	14	8	0	1	2
	Martin. Ves	Ukupno	49	2	8	20	13	2	3	1
		Muški	25	1	6	9	7	1	1	0
		Žene	24	1	2	11	6	1	2	1
	Sisak	Ukupno	1.122	168	219	288	292	30	72	53
		Muški	525	68	97	149	150	15	24	22
		Žene	597	100	122	139	142	15	48	31
SUNJA	Sunja	Ukupno	175	18	59	53	38	1	2	4
		Muški	84	9	28	28	17	0	0	2
		Žene	91	9	31	25	21	1	2	2
TOPUSKO	Topusko	Ukupno	90	16	21	21	22	2	6	2
		Muški	51	8	14	13	10	0	4	2
		Žene	39	8	7	8	12	2	2	0
Ostale u RH		Ukupno	0	0	0	0	0	0	0	0
		Muški	0	0	0	0	0	0	0	0
		Žene	0	0	0	0	0	0	0	0
PODRUČNI URED SISAK		Ukupno	2.825	337	687	822	687	71	138	83
		Muški	1.367	149	327	440	330	34	52	35
		Žene	1.458	188	360	382	357	37	86	48

**T-3 PREGLED NEZAPOSLENIH OSOBA PREMA DOBI, RAZINI OBRAZOVANJA I RADNOM STAŽU NA DAN 31.1.2025.**

	UKUPNO	15-19	20-24	25-29	30-34	35-39	40-44	45-49	50-54	55-59	60-64	65 +
	2.825	179	297	294	229	248	231	298	291	409	349	0
Razina obrazovanja												
Bez škole i nezavršena osnovna škola	337	13	14	17	35	42	40	52	32	55	37	0
Osnovna škola	687	29	31	41	32	38	48	102	103	144	119	0
SŠ za zanimanja do 3 god. i škola za KV i VKV radnike	822	69	84	91	74	91	86	78	64	99	86	0
SŠ za zanimanja u trajanju od 4 i više godina	687	66	128	69	49	51	37	41	70	93	83	0
Gimnazija	71	2	9	15	11	12	6	6	7	1	2	0
Viša škola, II. stupanj fakulteta i stručni studij	138	0	24	33	19	11	7	10	11	10	13	0
Fakulteti, akademije, magisterij, doktorat	83	0	7	28	9	3	7	9	4	7	9	0
Radni staž												
Bez staža	478	133	83	46	34	31	23	35	33	38	22	0
Do 1 godine	481	42	108	68	42	44	35	44	49	28	21	0
1 - 2 godine	308	4	60	57	36	26	30	28	25	30	12	0
2 - 3 godine	191	0	26	36	20	23	11	20	19	27	9	0
3 - 5 godina	272	0	13	37	28	29	31	41	22	53	18	0
5 - 10 godina	383	0	6	48	55	44	34	37	42	64	53	0
10 - 20 godina	408	0	1	2	14	51	61	58	49	61	111	0
20 - 30 godina	199	0	0	0	0	0	6	33	41	60	59	0
30 - 35 godina	73	0	0	0	0	0	0	2	11	30	30	0
35 - 40 godina	28	0	0	0	0	0	0	0	0	16	12	0
Preko 40 godina	4	0	0	0	0	0	0	0	0	2	2	0

Dobna struktura nezaposlenih na dan 31.01.2025.

**T-4 PREGLED OSOBA ZAPOSLENIH S EVIDENCIJE U SIJEČNJU 2025.**

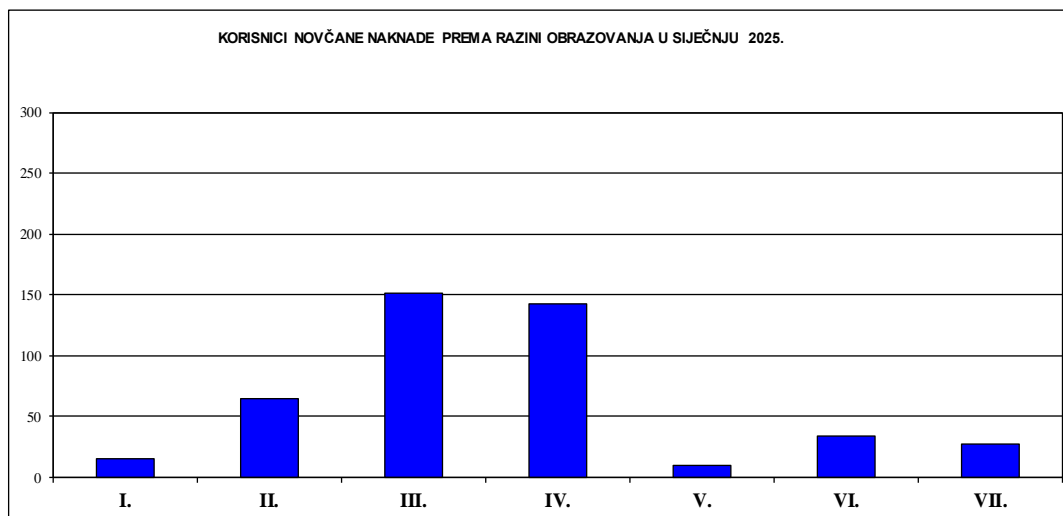
		UKUPNO	Razina obrazovanja						
			Bez škole i nezavršena osnovna škola	Osnovna škola	SŠ za zanimanja do 3 god. i škola za KV i VKV radnike	SŠ za zanimanja u trajanju od 4 i više godina	Gimnazija	Viša škola, II. stupanj fakulteta i stručni studij	Fakulteti, akademije, magisterij, doktorat
			1.	2.	3.	4.	5.	6.	7.
UKUPNO	Ukupno	215	11	28	70	56	7	28	15
	Muškarci	93	5	12	37	22	3	8	6
	Žene	122	6	16	33	34	4	20	9
Na području ispostava	Ukupno	103	5	14	28	32	4	12	8
	Muškarci	42	2	6	15	13	2	0	4
	Žene	61	3	8	13	19	2	12	4
Izvan područja ispostava ali na području područnog ureda	Ukupno	31	1	5	12	6	0	5	2
	Muškarci	10	0	1	6	1	0	1	1
	Žene	21	1	4	6	5	0	4	1
Izvan područja područnog ureda ali na području Rep. Hrvatske	Ukupno	66	5	6	21	16	3	10	5
	Muškarci	35	3	3	12	8	1	7	1
	Žene	31	2	3	9	8	2	3	4
U inozemstvu	Ukupno	15	0	3	9	2	0	1	0
	Muškarci	6	0	2	4	0	0	0	0
	Žene	9	0	1	5	2	0	1	0

T-5 KORISNICI NOVČANE NAKNADE U SIJEČNJU 2025.

ISPOSTAVE	BROJ NEZAPOSLENIH OSOBA	BROJ KORISNIKA		
		NOVČANA NAKNADA		
		uk.	% po ispost.	% prema uk. nez.
DVOR	175	21	4,7	12,0
GLINA	240	30	6,7	12,5
GVOZD	167	14	3,2	8,4
H.KOSTAJNICA	259	24	5,4	9,3
PETRINJA	473	92	20,7	19,5
SISAK	1.246	232	52,1	18,6
SUNJA	175	24	5,4	13,7
TOPUSKO	90	8	1,8	8,9
UKUPNO PU SISAK	2.825	445	100,0	15,8

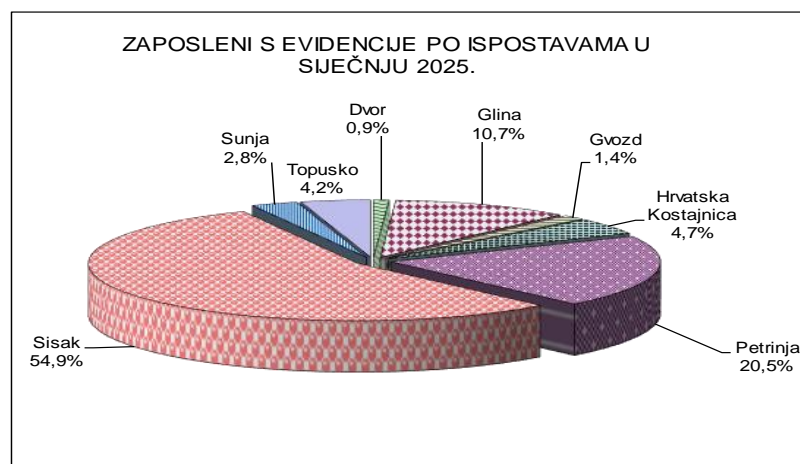
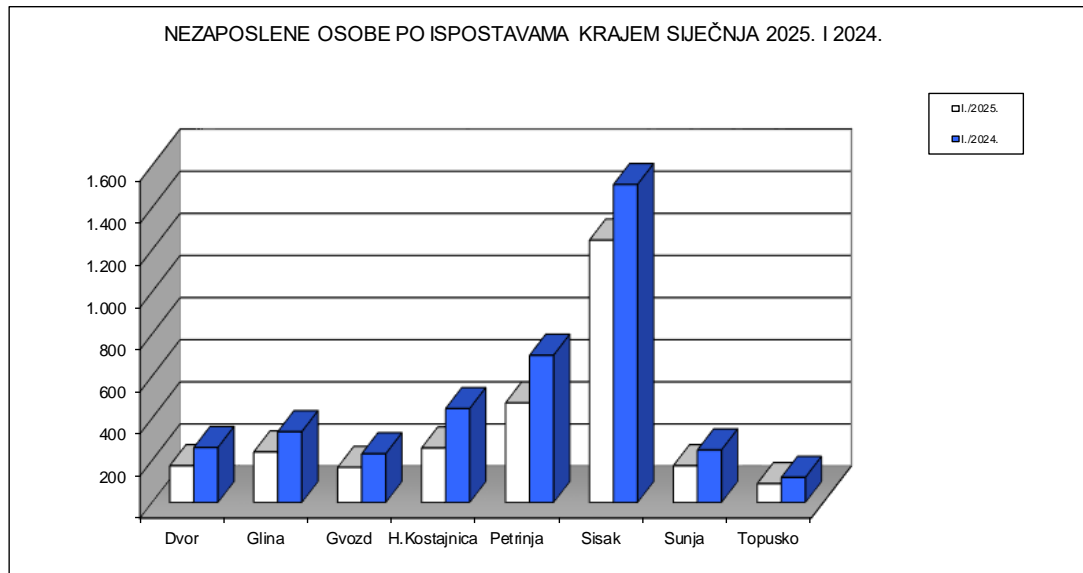
**T-6 NEZAPOSLENOST I ZAPOSŁJAVANJE PREMA RAZINI OBRAZOVANJA U SIJEČNJU 2025. I 2024.**

	MJESEC	UKUPNO	Razina obrazovanja						
			Bez škole i nezavršena osnovna škola	Osnovna škola	SŠ za zanimanja do 3 god. i škola za KV i VKV radnike	SŠ za zanimanja u trajanju od 4 i više godina	Gimnazija	Viša škola, IIX. stupanj fakulteta i stručni studij	Fakulteti, akademije, magisterij, doktorat
			1.	2.	3.	4.	5.	6.	7.
1. Nezaposlene osobe	I.2025.	2.825	337	687	822	687	71	138	83
	I.2024.	3.851	333	1184	1082	904	95	132	121
	Indeks	73,4	101,2	58,0	76,0	76,0	74,7	104,5	68,6
2. Nezaposlene žene	I.2025.	1.458	188	360	382	357	37	86	48
	I.2024.	2.306	201	747	604	537	61	80	76
	Indeks	63,2	93,5	48,2	63,2	66,5	60,7	107,5	63,2
3. Nezaposleni muškarci	I.2025.	1.367	149	327	440	330	34	52	35
	I.2024.	1.545	132	437	478	367	34	52	45
	Indeks	88,5	112,9	74,8	92,1	89,9	100,0	100,0	77,8
4. Nezaposlene osobe zbog prestanka rada poslodavca	I.2025.	41	1	8	10	13	5	1	3
	I.2024.	59	1	13	17	19	4	1	4
	Indeks	69,5	100,0	61,5	58,8	68,4	125,0	100,0	75,0
5. Osobe koje prvi put traže zaposlenje	I.2025.	478	119	117	101	93	12	20	16
	I.2024.	596	140	167	124	95	17	24	29
	Indeks	80,2	85,0	70,1	81,5	97,9	70,6	83,3	55,2
6.1. Novoprijavljeni	I.2025.	502	47	104	170	122	14	26	19
	I.2024.	445	34	85	152	115	19	21	19
	Indeks	112,8	138,2	122,4	111,8	106,1	73,7	123,8	100,0
6.2. Dolaze izravno iz radnog odnosa	I.2025.	344	17	64	117	97	11	23	15
	I.2024.	306	11	55	111	89	11	16	13
	Indeks	112,4	154,5	116,4	105,4	109,0	100,0	143,8	115,4
6.3. Dolaze iz neaktivnosti	I.2025.	150	30	40	53	22	2	1	2
	I.2024.	124	23	30	38	24	5	3	1
	Indeks	121,0	130,4	133,3	139,5	91,7	40,0	33,3	200,0
7. Zaposleni s evidencije temeljem radnog odnosa	I.2025.	215	11	28	70	56	7	28	15
	I.2024.	223	3	29	82	67	10	10	22
	Indeks	96,4	366,7	96,6	85,4	83,6	70,0	280,0	68,2
8. Brisani s evidencije iz ostalih razloga	I.2025.	89	12	23	30	20	0	1	3
	I.2024.	116	21	29	38	23	2	1	2
	Indeks	76,7	57,1	79,3	78,9	87,0	0,0	100,0	150,0
9. Korisnici novčane naknade	I.2025.	445	15	65	151	143	10	34	27
	I.2024.	566	9	112	182	176	13	39	35
	Indeks	78,6	166,7	58,0	83,0	81,3	76,9	87,2	77,1



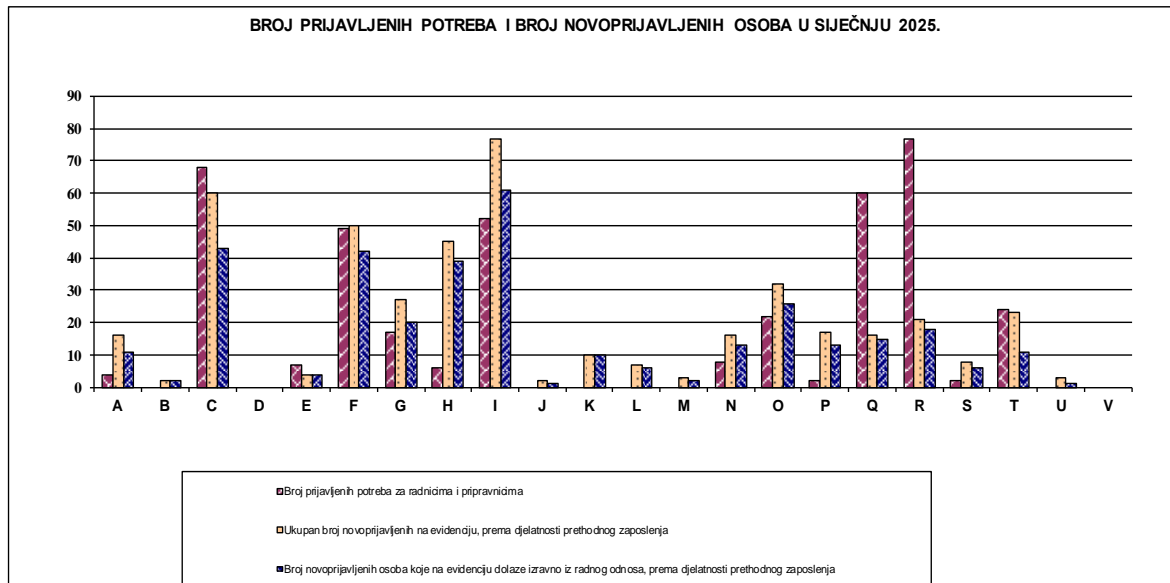
**T-7 NEZAPOSLENOST I ZAPOSŁJAVANJE U SIJEČNJU 2025. PO ISPOSTAVAMA**

	ISPOSTAVA								
	UKUPNO	Dvor	Glina	Gvozd	Hrvatska Kostajnica	Petrinja	Sisak	Sunja	Topusko
1. Nezaposlene osobe	2.825	175	240	167	259	473	1.246	175	90
2. Nezaposlene žene	1.458	86	145	72	131	241	653	91	39
3. Nezaposleni muškarci	1.367	89	95	95	128	232	593	84	51
4. Nezaposlene osobe zbog prestanka rada poslodavaca	41	3	2	3	2	1	23	6	1
5. Osobe koje prvi put traže zaposlenje	478	28	45	21	39	72	219	40	14
6. Novoprijavljeni	502	21	34	5	30	114	279	14	5
7. Zaposleni s evidencije temeljem radnog odnosa	215	2	23	3	10	44	118	6	9
8. Brisani s evidencije iz ostalih razloga	89	5	2	3	7	21	45	6	0
9. Prijavljene potrebe za radnicima	398	2	8	5	10	62	299	5	7
10. Korisnici novčane naknade	445	21	30	14	24	92	232	24	8



**T-8 BROJ PRIJAVLJENIH POTREBA I BROJ NOVOPRIJAVLJENIH NEZAPOSLENIH OSOBA U SIJEČNJU 2025.**

DJELATNOST	Broj prijavljenih potreba za radnicima i pripravnicima	Ukupan broj novoprijavljenih na evidenciju, prema djelatnosti prethodnog zaposlenja	Broj novoprijavljenih osoba koje na evidenciju dolaze izravno iz radnog odnosa, prema djelatnosti prethodnog zaposlenja
A POLJOPRIVREDA, ŠUMARSTVO I RIBARSTVO	4	16	11
B RUDARSTVO I VAĐENJE	0	2	2
C PRERAĐIVAČKA INDUSTRIJA	68	60	43
D OPSKRBA ELEKTRIČNOM ENERGIJOM, PLINOM, PAROM I KLIMATIZACIJA	0	0	0
E OPSKRBA VODOM; UKLANJANJE OTPADNIH VODA, GOSPODARENJE OTPADOM	7	4	4
F GRAĐEVINARSTVO	49	50	42
G TRGOVINA NA VELIKO I NA MALO	17	27	20
H PRIJEVOZ I SKLADIŠTENJE	6	45	39
I SMJEŠTAJ TE PRIPREMA I USLUŽIVANJE HRANE	52	77	61
J IZDAVAČKE DJELATNOSTI, DJELATNOSTI EMITIRANJA TE PROIZVODNJE I DISTRIBUCIJE	0	2	1
K TELEKOMUNIKACIJE, RAČUNALNO PROGRAMIRANJE, SAVJETOVANJE, RAČUNARSTVO I VEŠTAČENJE	0	10	10
L FINANCIJSKE DJELATNOSTI I DJELATNOSTI OSIGURANJA	0	7	6
M POSLOVANJE NEKRETNINAMA	0	3	2
N STRUČNE, ZNANSTVENE I TEHNIČKE DJELATNOSTI	8	16	13
O ADMINISTRATIVNE I POMOĆNE USLUŽNE DJELATNOSTI	22	32	26
P JAVNA UPRAVA I OBRANA; OBVEZNO SOCIJALNO OSIGURANJE	2	17	13
Q OBRAZOVANJE	60	16	15
R DJELATNOSTI ZDRAVSTVENE ZAŠTITE I SOCIJALNE SKRBI	77	21	18
S UMJETNOST, SPORT I REKREACIJA	2	8	6
T OSTALE USLUŽNE DJELATNOSTI	24	23	11
U DJELATNOSTI KUĆANSTAVA KAO POSLODAVACA; DJELATNOSTI KUĆANSTAV	0	3	1
V DJELATNOSTI IZVANTERITORIJALNIH ORGANIZACIJA I TIJELA	0	0	0



**T-9 NEZAPOSLENE OSOBE PO MJESECIMA**

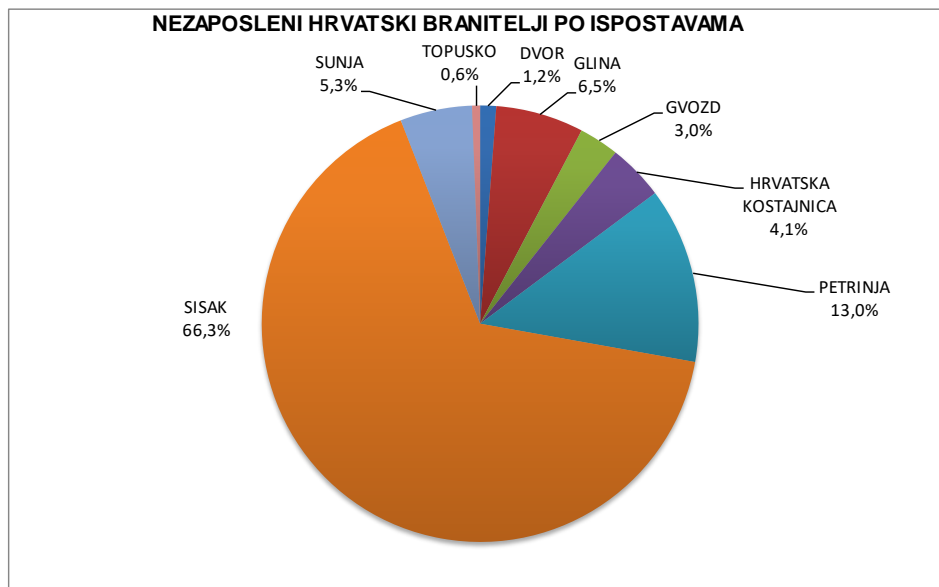
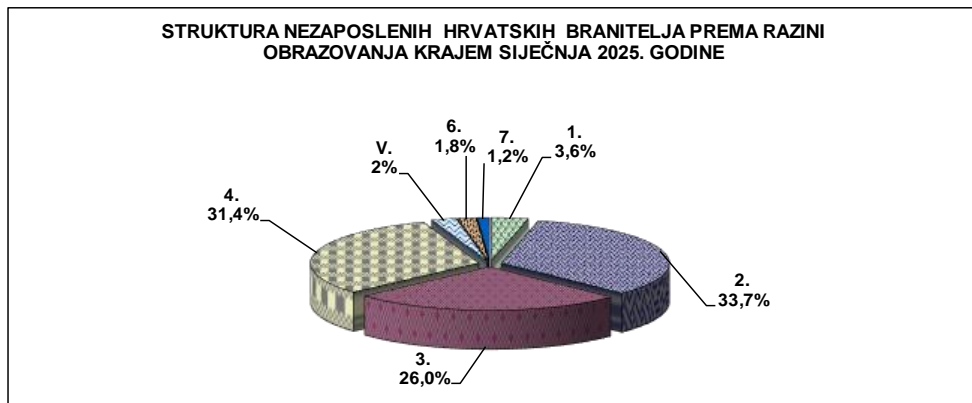
Rb.	Ispostava	Ø 2024.	2024.												2025.	INDEKS		
			I.	II.	III.	IV.	V.	VI.	VII.	VIII.	IX.	X.	XI.	XII.	I.	I.2025. XII.2024.	I.2025. I.2024.	I.2025. Ø 2024.
1.	DVOR	186	261	256	231	215	200	187	139	134	145	152	156	161	175	108,7	67,0	94,1
2.	GLINA	256	336	324	310	265	264	233	224	222	222	222	221	231	240	103,9	71,4	93,8
3.	GVOZD	192	231	229	221	217	212	198	169	167	163	161	162	168	167	99,4	72,3	87,0
4.	H.KOSTAJNICA	301	446	413	405	335	295	257	262	264	222	232	234	248	259	104,4	58,1	86,0
5.	PETRINJA	541	699	661	625	589	541	482	524	526	475	469	471	424	473	111,6	67,7	87,4
6.	SISAK	1.251	1.510	1.499	1.382	1.269	1.180	1.184	1.216	1.176	1.100	1.185	1.173	1.133	1.246	110,0	82,5	99,6
7.	SUNJA	195	249	246	234	225	200	186	163	162	160	175	172	173	175	101,2	70,3	89,7
8.	TOPUSKO	105	119	124	128	122	111	88	94	93	97	94	93	94	90	95,7	75,6	85,7
UKUPNO		3.026	3.851	3.752	3.536	3.237	3.003	2.815	2.791	2.744	2.584	2.690	2.682	2.632	2.825	107,3	73,4	93,4





T-10 NEZAPOSLENI HRVATSKI BRANITELJI KRAJEM SIJEČNJA 2025.

ISPOSTAVA	NEZAPOSLENE OSOBE	OD TOGA HRVATSKI BRANITELJI				NEZAPOSLENI HRVATSKI BRANITELJI PREMA RAZINI OBRAZOVANJA						
	UKUPNO	UKUPNO	MUŠKI	ŽENE	UDIO HB U UK. NEZAP. %	Bez škole i nezavršena osnovna škola	Osnovna škola	SŠ za zanimanja do 3 god. i škola za KV i VKV radnike	SŠ za zanimanja u trajanju od 4 i više godina	Gimnazija	Viša škola, II. stupanj fakulteta i stručni studij	Fakulteti, akademije, magisterij, doktorat
						1.	2.	3.	4.	5.	6.	7.
DVOR	175	2	2	0	1,1	0	0	1	1	0	0	0
GLINA	240	11	9	2	4,6	1	7	0	3	0	0	0
GVOZD	167	5	5	0	3,0	1	2	0	1	1	0	0
HRVATSKA KOSTAJNICA	259	7	7	0	2,7	0	4	2	1	0	0	0
PETRINJA	473	22	18	4	4,7	0	2	10	9	0	1	0
SISAK	1.246	112	105	7	9,0	3	36	28	38	3	2	2
SUNJA	175	9	9	0	5,1	0	6	3	0	0	0	0
TOPUSKO	90	1	1	0	1,1	1	0	0	0	0	0	0
PU SISAK	2.825	169	156	13	6,0	6	57	44	53	4	3	2

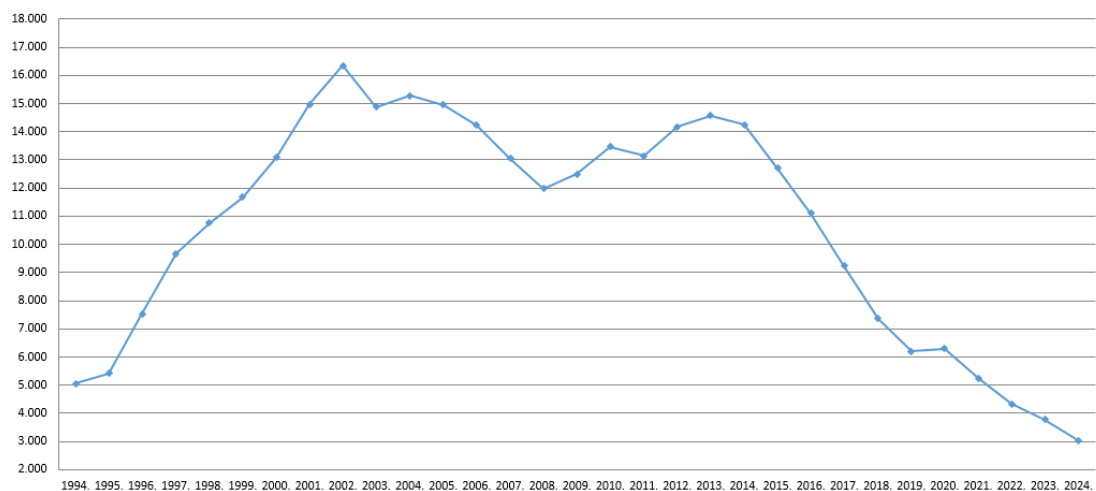




T-11 NEZAPOSLENOST I ZAPOŠLJAVANJE OD 1994. DO 2024. GODINE

Godina	Novoprijavljeni	Zaposleni s evidencije	Nezaposlene osobe prosjek							Prijavljeni potrebe za radnicima
			Ukupno	Verižni indeks	Žene	Muškarci	Prvi put traže zaposlenje	Nezaposleni zbog prestanka rada poslodavca	Korisnici NN	
1994.	3.714	1.951	5.056	96,5	2.958	2.098	2.024	866	475	3.309
1995.	4.330	1.706	5.422	106,4	2.966	2.456	2.175	734	707	3.388
1996.	7.201	2.887	7.534	138,9	3.709	3.825	2.968	1.139	2.071	4.250
1997.	7.227	2.696	9.672	128,4	4.821	4.851	3.830	1.141	2.498	3.216
1998.	7.000	3.024	10.756	111,2	5.572	5.184	4.135	1.038	1.765	3.959
1999.	7.475	2.725	11.680	108,6	6.198	5.482	4.220	869	1.721	3.308
2000.	8.503	3.009	13.089	112,1	7.052	6.037	4.530	859	1.821	3.384
2001.	10.192	3.397	14.970	114,4	8.034	6.936	5.204	1.011	2.016	3.923
2002.	9.452	4.283	16.346	109,2	8.607	7.739	5.722	1.177	2.412	4.121
2003.	8.451	4.550	14.875	91	8.098	6.777	5.150	1.026	1.474	3.150
2004.	8.402	4.515	15.278	102,7	8.426	6.852	5.542	1.064	1.790	2.368
2005.	8.103	4.763	14.947	97,8	8.317	6.630	5.184	941	1.814	2.247
2006.	8.026	5.361	14.218	95,1	8.111	6.107	4.718	841	1.705	2.605
2007.	7.192	5.098	13.037	91,7	7.621	5.416	4.022	757	1.512	2.173
2008.	7.022	5.098	11.972	91,8	7.231	4.741	3.566	667	1.479	3.284
2009.	8.663	3.736	12.496	104,4	7.258	5.238	3.390	582	1.799	2.164
2010.	8.760	4.167	13.466	107,8	7.383	6.083	3.374	551	1.953	2.446
2011.	9.978	5.115	13.136	97,5	7.053	6.083	3.122	516	1.924	2.963
2012.	11.364	5.644	14.167	109,9	7.283	6.884	2.981	491	2.410	2.798
2013.	10.148	5.636	14.570	102,8	7.423	7.147	3.082	440	1.979	2.932
2014.	9.006	6.104	14.248	97,8	7.484	6.764	3.111	385	1.368	2.666
2015.	9.006	6.359	12.711	89,2	6.845	6.764	3.111	367	1.137	3.702
2016.	8.484	6.530	11.104	87,4	6.031	5.073	2.332	314	1.024	3.726
2017.	7.439	5.938	9.224	83,1	5.227	3.997	1.807	257	804	3.828
2018.	6.847	5.478	7.371	79,9	4.239	3.132	1.807	221	661	4.282
2019.	6.551	4.653	6.205	84,2	3.497	2.708	1.187	176	596	4.106
2020.	6.184	4.383	6.301	101,7	3.505	2.796	1.084	155	819	3.282
2021.	5.065	4.549	5.251	83,3	2.892	2.359	961	121	681	4.233
2022.	5.661	3.844	4.331	82,5	2.497	1.833	711	75	693	4.173
2023.	5.683	3.943	3.777	87,2	2.137	1.640	625	65	560	4.951
2024.	4.652	3.634	3.026	80,1	1.688	1.338	506	47	464	4.882

Prosječan broj nezaposlenih osoba od 1994. do 2024.



IZVORI PODATAKA I OBJAŠNJENJE POJMOVA

Izvori podataka za Mjesečni statistički izvještaj su evidencije koje se vode u Hrvatskom zavodu za zapošljavanje prema odredbama Zakona o tržištu rada (Narodne novine, 118/18, 32/20 i 18/22) i važećih pravilnika.

NEZAPOSLENE OSOBE

Osobe u dobi od 15 do 65 godina sposobne ili djelomično sposobne za rad koje nisu u radnom odnosu, aktivno traže posao i raspoložive su za rad te zadovoljavaju sve kriterije iz odredbi Zakona o tržištu rada, a evidentirane su u Hrvatskom zavodu za zapošljavanje na kraju izvještajnog mjeseca.

U Zakonu o tržištu rada (čl. 10) nezaposlena osoba je definirana na sljedeći način:

Nezaposlenom osobom u smislu ovoga Zakona smatra se osoba sposobna ili djelomično sposobna za rad, u dobi od 15 do 65 godina koja nije u radnom odnosu, aktivno traži posao i raspoloživa je za rad te ako:

- ne ostvari mjesečni primitak od pružanja usluga prema posebnim propisima ili ne ostvari mjesečni primitak, odnosno drugi dohodak prema propisima o porezu na dohodak s obzirom na podatak o uplaćenim doprinosima za obvezna osiguranja dobivenim od Središnjeg registra osiguranika, a koji je veći od prosječne isplaćene novčane naknade u prethodnoj kalendarskoj godini
- nema registrirano trgovačko društvo ili drugu pravnu osobu, odnosno nema više od 25% udjela u trgovačkom društvu ili drugoj pravnoj osobi
- nije član zadruge
- nije predsjednik, član uprave ili izvršni direktor trgovačkog društva ili upravitelj zadruge
- nema registrirani obrt, slobodno zanimanje ili djelatnost poljoprivrede i šumarstva
- ne obavlja domaću radinost ili sporedno zanimanje prema posebnom propisu
- nije osigurana kao poljoprivrednik po propisima o mirovinskom osiguranju
- nije zaposlena prema posebnim propisima
- nije korisnik mirovine, osim korisnika mirovine koji ostvari pravo na invalidsku mirovinu zbog profesionalne nesposobnosti za rad odnosno korisnika mirovine koji ostvari pravo na invalidsku mirovinu zbog djelomičnog gubitka radne sposobnosti i korisnika obiteljske mirovine kojemu se ta mirovina ne isplaćuje
- ne ispunjava uvjete za starosnu mirovinu
- nije osigurana na produženo mirovinsko osiguranje na temelju ugovora o radu na određeno vrijeme za stalne sezonske poslove
- nema utvrđenu privremenu nezapošljivost od strane centra za profesionalnu rehabilitaciju
- nije redoviti učenik ili student.

NOVOPRIJAVLJENI

Nezaposlene osobe koje su se tijekom izvještajnog mjeseca prijavile u evidenciju Hrvatskog zavoda za zapošljavanje. S obzirom na prethodni status, ulazak u evidenciju može biti:

1. Izravno iz radnog odnosa – odnosi se na nezaposlene osobe koje su neposredno prije prijavljivanja na evidenciju Hrvatskoga zavoda za zapošljavanje bile u radnom odnosu.

2. Iz individualne poljoprivrede ili nekog drugog oblika rada – odnosi se na nezaposlene osobe koje su neposredno prije prijavljivanja na evidenciju Hrvatskoga zavoda za zapošljavanje

bile zaposlene na vlastitom gospodarstvu ili gospodarstvu u vlasništvu obitelji, radile kao pomažući članovi obitelji u obiteljskom poduzeću, obavljale stručno osposobljavanje za rad bez zasnivanja radnog odnosa i drugo.

3. Izravno iz redovitog školovanja – odnosi se na nezaposlene osobe koje su neposredno prije prijavljivanja na evidenciju Hrvatskoga zavoda za zapošljavanje bile na redovitom školovanju, tj. bili učenici ili studenti uključeni u redovito obrazovanje.

4. Iz neaktivnosti – odnosi se na nezaposlene osobe koje neposredno prije prijavljivanja na evidenciju Hrvatskoga zavoda za zapošljavanje nisu bile na redovitom školovanju i nisu radile, tj. bile su neaktivne. U ovu kategoriju ulaze npr. osobe koje duže vrijeme (više od 3 mjeseca) nisu bile u radnom odnosu niti su radile u drugim oblicima zaposlenosti, domaćice, osobe na dragovoljnom odsluženju vojnog roka i sl.

IZLASC IZ EVIDENCIJE

Prema članku 17. Zakona o tržištu rada, Zavod prestaje voditi osobu kao nezaposlenu u evidenciji, ako ta osoba:

- zasnuje radni odnos
- ostvari mjesečni primitak od pružanja usluga prema posebnim propisima ili ostvari mjesečni primitak, odnosno drugi dohodak prema propisima o porezu na dohodak s obzirom na podatak o uplaćenim doprinosima za obvezna osiguranja dobivenim od Središnjeg registra osiguranika, a koji je veći od prosječne isplaćene novčane naknade u prethodnoj kalendarskoj godini
- obavlja posao bez potvrde, ugovora, odnosno rješenja na temelju kojeg radi
- registrira trgovačko društvo ili drugu pravnu osobu, odnosno stekne više od 25% udjela u trgovačkom društvu ili drugoj pravnoj osobi
- postane član zadruge
- postane predsjednik uprave, član uprave ili izvršni direktor trgovačkog društva ili upravitelj zadruge
- registrira obrt, slobodno zanimanje ili djelatnost poljoprivrede i šumarstva
- obavlja domaću radinost ili sporedno zanimanje prema posebnom propisu
- postane poljoprivredni osiguranik po propisima o mirovinskom osiguranju
- zaposli se prema posebnim propisima
- ispuni uvjete za starosnu mirovinu, ostvari obiteljsku mirovinu koja joj se isplaćuje ili ostvari invalidsku mirovinu zbog opće nesposobnosti za rad odnosno invalidsku mirovinu zbog potpunog gubitka radne sposobnosti
- ima utvrđenu privremenu nezapošljivost od strane centra za profesionalnu rehabilitaciju
- ima utvrđenu opću nesposobnost za rad odnosno potpuni gubitak radne sposobnosti od nadležnog jedinstvenog tijela vještačenja
- obavlja stručno osposobljavanje za rad bez zasnivanja radnog odnosa prema posebnim propisima
- ostvari prava na roditeljnu, roditeljsku, posvojiteljsku ili skrbničku poštedu od rada odnosno roditeljnu, roditeljsku, posvojiteljsku ili skrbničku brigu o novorođenom djetetu po posebnom propisu
- postane redoviti učenik ili student
- nastupi na dragovoljno služenje vojnog roka
- bude pritvorena ili joj bude određen istražni zatvor
- nastupi na izdržavanje kazne zatvora

- navršši 65 godina života
- odbije se uključiti u obrazovni program ili ga bez opravdanog razloga prekine, odnosno ne završi obrazovni program koji je sukladan njezinim procijenjenim osobnim i profesionalnim sposobnostima, a koji je organizirao odnosno troškove snosio Zavod u svrhu povećanja njezine mogućnosti zapošljavanja
- ne ispunjava uvjete o aktivnom traženju posla i raspoloživosti za rad te ne obavlja aktivnosti u dinamici utvrđenoj u profesionalnom planu
- postane osiguranik produženog mirovinskog osiguranja na temelju ugovora o radu na određeno vrijeme za stalne sezonske poslove
- odjavi se s evidencije
- u potpisanoj izjavi iz članka 10. stavka 2. ovoga Zakona navede neistinite podatke
- ne prihvati ponuđena zaposlenja u okviru stečene razine kvalifikacije i radnog iskustva do utvrđivanja profesionalnog plana iz članka 24. ovoga Zakona, a nakon toga ponuđena zaposlenja iz utvrđenog profesionalnog plana ili ako svojim postupanjem uzrokuje odbijanje zaposlenja od strane poslodavca, osim ako odbije zaposlenje iz razloga što poslodavac redovito ne ispunjava obveze prema radnicima.

ZAPOSLENI S EVIDENCIJE

Osobe koje su tijekom izvještajnog mjeseca zaposlene s evidencije Hrvatskog zavoda za zapošljavanje na temelju radnog odnosa i na temelju drugih poslovnih aktivnosti.

ZAPOSLENI S EVIDENCIJE NA TEMELJU RADNOG ODNOSA

Osobe koje su tijekom izvještajnog mjeseca zasnovale radni odnos na temelju ugovora o radu u zemlji ili inozemstvu, a bile su u evidenciji Hrvatskog zavoda za zapošljavanje.

Zaposleni prema mjestu rada – pod mjestom rada u kojem se radnik zaposlio navedene su četiri mogućnosti:

- Radnik se zaposlio na području **ispostave** Hrvatskog zavoda za zapošljavanje u kojoj je bio prijavljen.
- Radnik se zaposlio na području **područnog ureda** Hrvatskog zavoda za zapošljavanje u kojem je bio prijavljen.
- Radnik se zaposlio na području **drugog područnog ureda** Hrvatskog zavoda za zapošljavanje, a ne u onom u kojem je bio prijavljen.
- Radnik se zaposlio u **inozemstvu**.

ZAPOSLENI S EVIDENCIJE NA TEMELJU DRUGIH POSLOVNIH AKTIVNOSTI

Osobe koje su tijekom izvještajnog mjeseca započele obavljati neke druge poslovne aktivnosti u vezi sa zapošljavanjem, tj. ako su: uključile se u stručno osposobljavanje za rad bez zasnivanja radnog odnosa, ostvarile mjesečni primitak, odnosno dohodak veći od prosječne isplaćene novčane naknade u prethodnoj kalendarskoj godini, registrirale ili stekle više od 25 % udjela u trgovačkom društvu ili drugoj pravnoj osobi, registrirale obrt ili slobodno zanimanje, postale predsjednik uprave, član uprave ili izvršni direktor trgovačkog društva te član ili upravitelj zadruge, postale osiguranik produženog mirovinskog osiguranja na temelju ugovora o radu na određeno vrijeme za stalne sezonske poslove, zaposlile se prema posebnim propisima, a bile su u evidenciji Hrvatskoga zavoda za zapošljavanje.

BRISANI IZ EVIDENCIJE ZBOG OSTALIH RAZLOGA

Osobe koje su tijekom izvještajnog mjeseca brisane iz evidencije Hrvatskoga zavoda za zapošljavanje zbog svih ostalih razloga osim zapošljavanja na temelju radnog odnosa ili drugih poslovnih aktivnosti, a sukladno čl. 17. Zakona o tržištu rada (ostvarivanje prava na mirovinu, na rodiljnu, roditeljsku, posvojiteljsku ili skrbničku poštedu od rada, opća nesposobnost za rad ili privremena nezapošljivost, odjava s evidencije, neispunjavanje uvjeta za aktivno traženje posla i drugo).

KORISNICI NOVČANE NAKNADE

Nezaposlene osobe evidentirane u Hrvatskom zavodu za zapošljavanje koje su prema odredbama Zakona o tržištu rada ostvarile novčanu naknadu tijekom izvještajnog mjeseca.

TRAŽENI RADNICI

Broj slobodnih radnih mjesta koje su poslodavci prijavili Hrvatskom zavodu za zapošljavanje tijekom izvještajnog mjeseca, a odnose se na zapošljavanje na temelju radnog odnosa i na temelju drugih poslovnih aktivnosti. Podaci su prikazani prema mjestu zaprimanja prijave potrebe za radnikom (županija) i prema mjestu gdje će radnik raditi (županija i inozemstvo). Broj traženih radnika prikazan po pojedinim godinama predstavlja zbroj svih mjeseci za dotičnu godinu.

NEZAPOSLENI HRVATSKI BRANITELJI

Nezaposlene osobe evidentirane u Hrvatskom zavodu za zapošljavanje na kraju izvještajnog mjeseca koje su prema odredbama Zakona o pravima hrvatskih branitelja iz Domovinskoga rata i članova njihovih obitelji (Narodne novine, 121/17, 98/19 i 84/21) stekle status branitelja.

TRAŽITELJI ZAPOSLENJA

Osobe koje se mogu prijaviti Zavodu prema članku 13. Zakona o tržištu rada radi savjetovanja i informiranja u svrhu razvoja upravljanja karijerom i posredovanja, a ne smatraju se nezaposlenim osobama iz članka 10. spomenutog Zakona.

AKTIVNA POLITIKA ZAPOŠLJAVANJA

Na sjednici održanoj dana 28. prosinca 2017. godine Vlada Republike Hrvatske usvojila je Smjernice za razvoj i provedbu aktivne politike zapošljavanja u Republici Hrvatskoj za razdoblje od 2019. do 2020. godine koje se temelje na analizi kretanja na tržištu rada Republike Hrvatske, potreba određenih ciljanih skupina te relevantnim europskim i hrvatskim strateškim dokumentima u području zapošljavanja. Smjernicama su definirani osnovni prioriteti i ciljevi aktivne politike zapošljavanja u navedenom periodu, a na temelju istih su definirane konkretne mjere i aktivnosti. Mjere su usmjerene na poticanje zapošljavanja, usavršavanja, samozapošljavanja, obrazovanja, stručnog osposobljavanja za rad, zapošljavanje u javnim radovima te očuvanje radnih mjesta osoba koje su u nepovoljnom položaju na tržištu rada te koje bi mogle izgubiti svoja radna mjesta. Sredstva za provedbu ovog programa osiguravaju se u Državnom proračunu, kao i iz sredstava EU fondova. Nacionalni program za Rome potiče zapošljavanje i podizanje razine zapošljivosti osoba romske nacionalne manjine te se sastoji od



mjera poticanja zapošljavanja, obrazovanja, stručnog osposobljavanja za rad bez zasnivanja radnog odnosa i javnih radova. Sredstva za provedbu ovog programa osiguravaju se u Državnom proračunu.

KLASIFIKACIJE

U tablicama u kojima se podaci prikazuju po djelatnostima, koristi se **Nacionalna klasifikacija djelatnosti 2025 (NKD 2025)** prema odluci Vlade Republike Hrvatske (Narodne novine, br. 58/07, 72/07), a u službenoj je primjeni od 1. siječnja 2009. Ta je klasifikacija utemeljena na europskoj klasifikaciji NACE Rev. 2 koja je obvezna za države članice Europske unije.

U tablicama u kojima se podaci prikazuju po rodu i vrstama zanimanja, koristi se **Nacionalna klasifikacija zanimanja 2010 (NKZ 10)** (Narodne novine, br. 147/10, 14/11). Ona predstavlja normu za sve korisnike pri iskazivanju podataka o zanimanjima. Izrađena je primjenom načela i sustava Međunarodne standardne klasifikacije zanimanja (*International Standard Classification of Occupations ISCO-08*), čime je omogućena usporedivost podataka na međunarodnoj razini. Prema Nacionalnoj klasifikaciji zanimanja, zanimanje je definirano kao skup poslova i radnih zadaća koji su svojim sadržajem i vrstom organizacijski i tehnološki toliko srodni i međusobno povezani da ih obavlja jedan izvršitelj koji posjeduje odgovarajuća znanja, sposobnosti i vještine.

Zanimanja nezaposlenih osoba određuju se prema poslovima koje osobe traže, odnosno koje su obavljale prije ulaska u nezaposlenost. Kod nezaposlenih osoba bez radnog iskustva zanimanja se određuju prema osposobljenosti za rad, tj. zvanju. Nezaposlenoj se osobi na taj način može odrediti i nekoliko zanimanja, a statistički podatci prikazuju prioriteto zanimanje određeno profesionalnim planom. Prioritetno zanimanje nezaposlene osobe koristi se i kod prikaza zaposlenih s evidencije po zanimanjima.

U tablicama u kojima se podaci prikazuju po obrazovanju koristi se **Nacionalna standardna klasifikacija obrazovanja (NSKO)** (Narodne novine, br. 105/01). UNESCO je krajem 1997. godine prihvatio revidiranu međunarodnu klasifikaciju obrazovanja (*International Standard Classification of Education – ISCED-97*) kao međunarodni standard za prikupljanje i prezentiranje podataka o obrazovanju. Klasifikacija ISCED-97 omogućuje usporedivost podataka o obrazovanju na međunarodnoj razini. Metodologija Nacionalne standardne klasifikacije obrazovanja u potpunosti je usklađena s međunarodnom klasifikacijom obrazovanja ISCED-97 i njezina će primjena omogućiti usporedivost podataka o obrazovanju s drugim zemljama svijeta.

U tablicama u kojima su mjere aktivne politike zapošljavanja koje provodi Hrvatski zavod za zapošljavanje klasificirane su i numerirane prema Eurostatovoj metodologiji za statistike tržišta rada (*Labour market policy statistics*) iz 2013. godine. Prikazani su samo tipovi intervencija koji se provode u Republici Hrvatskoj.