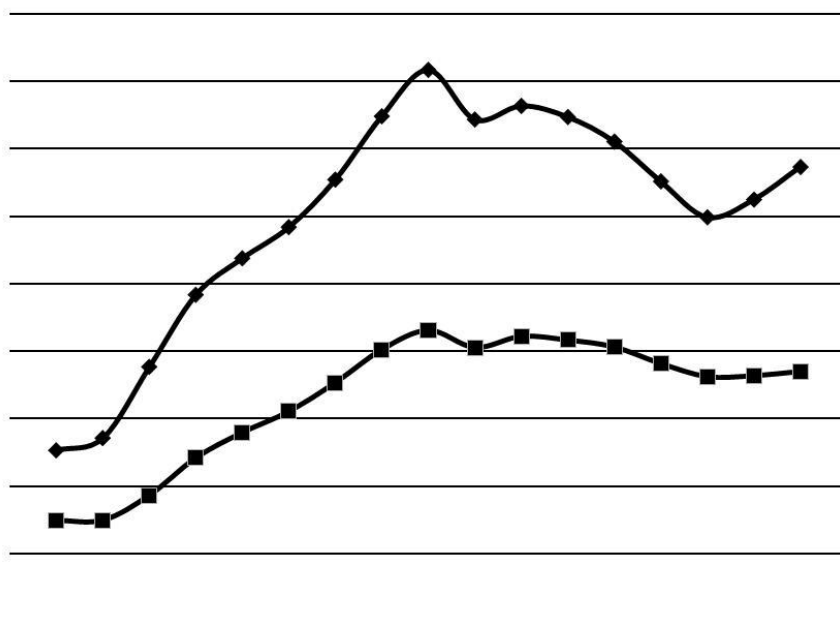




MJESEČNI STATISTIČKI IZVJEŠTAJ



Broj : 2



IMPRESUM

NAKLADNIK: HRVATSKI ZAVOD ZA ZAPOŠLJAVANJE

Područni ured Sisak, Sisak, Kralja Tomislava 15
Telefon: (044) 659 127
E-mail: ivan.juranovic@hzz.hr, vesna.cerovski@hzz.hr
Web-stranice: <http://www.hzz.hr>

ZA NAKLADNIKA: Irena Bušić – predstojnica Područnog ureda Sisak

UREDNIŠTVO: Ivan Juranović i Vesna Cerovski
LEKTORICA: Ivana Tačković Paušek

NAKLADNIK: HRVATSKI ZAVOD ZA ZAPOŠLJAVANJE
PODRUČNI URED SISAK
Sisak, Kralja Tomislava 15

Mjesečni statistički izvještaj izlazi oko 15. u mjesecu

Molimo korisnike da pri korištenju podataka navedu izvor



Sadržaj:

1. NEZAPOSLENOST I ZAPOSŁJAVANJE U VELJAČI 2025.....	1
1.1. NEZAPOSLENOST	1
1.2. ZAPOSŁJAVANJE	2
2. MATERIJALNO-PРАВNA ZAŠTITA	3
3. NEZAPOSLENOST I ZAPOSŁJAVANJE HRVATSKIH BRANITELJA	3
4. MJERE AKTIVNE POLITIKE ZAPOSŁJAVANJA U 2025. GODINI.....	4
T-1 PREGLED NEZAPOSLENIH OSOBA PREMA RAZINI OBRAZOVANJA I SPOLU.....	5
T-2 PREGLED NEZAPOSLENIH OSOBA PREMA GRADOVIMA I OPĆINAMA PREBIVALIŠTA KRAJEM VELJAČE 2025.....	6
T-3 PREGLED NEZAPOSLENIH OSOBA PREMA DOBI, RAZINI OBRAZOVANJA I RADNOM STAŽU NA DAN 29.2.2025.	7
T-5 KORISNICI NOVČANE NAKNADE U VELJAČI 2025.	8
T-6 NEZAPOSLENOST I ZAPOSŁJAVANJE PREMA RAZINI OBRAZOVANJA U VELJAČI 2025. I 2024.....	9
T-7 NEZAPOSLENOST I ZAPOSŁJAVANJE U VELJAČI 2025. PO ISPOSTAVAMA	10
T-8 BROJ PRIJAVLJENIH POTREBA I BROJ NOVOPRIJAVLJENIH NEZAPOSLENIH OSOBA U VELJAČI 2025.	11
T-9 NEZAPOSLENE OSOBE PO MJESECIMA	12
T-10 NEZAPOSLENI HRVATSKI BRANITELJI KRAJEM VELJAČE 2025.	13
T-11 NEZAPOSLENOST I ZAPOSŁJAVANJE U RAZDOBLJU SIJEČANJ -VELJAČA 2025. I 2024. GODINE.....	14
T-12 NEZAPOSLENOST I ZAPOSŁJAVANJE OD 1994. DO 2024. GODINE.....	15
IZVORI PODATAKA I OBJAŠNJENJE POJMOVA.....	16



1. NEZAPOSLENOST I ZAPOŠLJAVANJE U VELJAČI 2025.

1.1. NEZAPOSLENOST

U evidenciji nezaposlenih Hrvatskog zavoda za zapošljavanje – Područnog ureda Sisak, koncem veljače 2025. godine, registrirane su 2.783 nezaposlene osobe. Broj nezaposlenih, u odnosu na siječanj 2025. godine, manji je za 42 osobe ili 1,5%, a u odnosu na veljaču 2024. godine, manji je za 969 osoba ili 25,8%.

U odnosu na siječanj 2025. godine, broj nezaposlenih koncem veljače 2025. manji je u šest ispostava PU Sisak. Smanjenje broja nezaposlenih zabilježeno je u Ispostavi Sisak - 0,9%, Ispostavi Dvor - 0,6%, Ispostavi Hrvatska Kostajnica 3,9%, Ispostavi Sunja - 2,9%, Ispostavi Glina 4,2% i Ispostavi Petrinja - 2,3%. Povećanje broja nezaposlenih zabilježeno je u Ispostavi Topusko - 3,3% i Ispostavi Gvozd - 1,8%

U veljači 2025. godine, zabilježen je pad broja nezaposlenih, u odnosu na isti mjesec 2024; u Ispostavi Petrinja za 30,1%, Ispostavi Sisak 17,6%, Ispostavi Dvor za 32,0%, Ispostavi Gvozd 25,8%, Ispostavi Topusko 25,0%, Ispostavi Sunja 30,9% , Ispostavi Glina 19,1% i Ispostavi Hrvatska Kostajnica 39,7%.

U odnosu na prosječnu mjesečnu nezaposlenost iz 2024. godine, broj nezaposlenih u Područnom uredu Sisak, u veljači 2025. godine, manji je za 8,0%.

Struktura ukupno nezaposlenih, promatramo li razinu obrazovanja je sljedeća:

- bez škole i nezavršena osnovna škola - 337 (12,1%)
- osnovna škola - 702 (25,2%)
- SŠ za zanimanja do 3 god. i škola za KV i VKV radnike - 808 (29,0%)
- SŠ za zanimanja u trajanju od 4 i više godina - 667 (24,0%)
- gimnazija - 71 (2,6 %)
- viša škola, I. stupanj fakulteta i stručni studij - 123 (4,4%)
- fakulteti, akademije, magisterij, doktorat - 75 (2,7%)

U ukupnom broju nezaposlenih, koncem veljače 2025. godine, registrirano je u %:

ispostava	nezaposlenih žena	osoba koje prvi put traže zaposlenje	nezaposlenih radi prestanka rada poslodavca
Dvor	48,9	15,5	1,1
Glina	60,0	20,0	0,4
Gvozd	41,2	11,8	1,8
Hrvatska Kostajnica	48,6	14,1	0,8
Petrinja	49,8	13,9	0,2
Sisak	51,5	17,1	1,6
Sunja	51,8	20,6	3,5
Topusko	43,0	16,1	1,1
PU Sisak	50,6	16,3	1,3



Krajem veljače, u evidenciji nezaposlenih na području PU Sisak, bile su 163 osobe u dobi od 15 do 19 godina, 276 u dobi od 20 do 24 godine, 286 u dobi od 25 do 29 godina, 223 u dobi od 30 do 34 godine, 252 u dobi od 35 do 39 godina, 227 u dobi od 40 do 44 godine, 309 u dobi od 45 do 49 godina, 288 u dobi od 50 do 54 godine, 419 u dobi od 55 do 59 godina i 340 starije od 60 godina. Najveći udio u ukupnom broju nezaposlenih imaju osobe u dobi od 55 do 59 godina (15,1%).

Tijekom veljače 2025. godine, u evidenciju nezaposlenih Područnog ureda Sisak novoprijavljene su 333 osobe, 33,7% manje nego u siječnju 2025. i 12,1% manje nego u veljači 2024. godine.

Od ukupnog broja novoprijavljenih, 293 osobe ili 88,0%, bilo je zaposleno. Izravno iz radnog odnosa došlo je 210 osoba, izravno iz redovnog školovanja 4 osobe, iz neaktivnosti 118 osoba i 1 osoba iz nekog drugog oblika rada.

Najviše novoprijavljenih osoba, koje dolaze izravno iz radnog odnosa, prestalo je raditi zbog isteka rada radniku na određeno vrijeme (84), na osnovi sporazuma radnika i poslodavca (39), poslovno uvjetovanog otkaza zbog gospodarskih, tehničkih ili organizacijskih razloga (38), otkaza ugovora o radu od strane radnika (25), itd.

Od ukupnog broja novoprijavljenih u veljači 2025. godine, 174 osobe prijavljene su u Ispostavi Sisak, 75 u Ispostavi Petrinja, 13 u Ispostavi Sunja, 13 u Ispostavi Hrvatska Kostajnica, 8 u Ispostavi Dvor, 30 u Ispostavi Glina, 15 u Ispostavi Gvozd i 5 u Ispostavi Topusko.

U veljači 2025. godine s evidencije nezaposlenih brisano je 375 osoba, od toga je 239 osoba zaposleno temeljem radnog odnosa (233 u zemlji i 6 u inozemstvu), 9 osoba zaposleno je na osnovi drugih poslovnih aktivnosti, 127 osoba brisano je zbog drugih razloga: 55 - ne traži aktivno posao - neodazivanje na individualno savjetovanje, 23 – odjava s evidencije, 10 – nije raspoloživ za rad - nemogućnost kontaktiranja, 5 - nije raspoloživ za rad - neodazivanje na poziv Zavoda radi zapošljavanja, itd.

1.2. ZAPOŠLJAVANJE

Područnom uredu Sisak, tijekom veljače 2025. godine, prijavljeno je 346 potreba za radnicima (slobodna radna mjesta) i to prema rodu zanimanja: za stručnjake i znanstvenike 68, za inženjere, tehničare i srodna zanimanja 84, za uredske i šalterske službenike 17, za uslužna i trgovačka zanimanja 63, za zanimanja u obrtu i pojedinačnoj proizvodnji 42, za rukovatelje strojevima i vozilima 9, za poljoprivrednike, šumare, ribare, lovce 1 i za jednostavna zanimanja 60.

U odnosu na siječanj 2025. godine, prijavljene su 52 potrebe za radnicima manje, a u odnosu na veljaču 2024., 89 potreba za radnicima više.



Najbrojnije potrebe za radnicima prijavljene su Područnom uredu Sisak iz sljedećih djelatnosti:

- djelatnosti zdravstvene zaštite i socijalne skrbi – 91 potreba
- obrazovanje – 55 potreba
- prerađivačka industrija – 45 potreba

U Ispostavi Dvor prijavljene su 4 potrebe za radnicima, Ispostavi Glina 20, Ispostavi Gvozd 1, Ispostavi Hrv. Kostajnica 5, Ispostavi Petrinja 51, Ispostavi Sisak 255 i Ispostavi Topusko 7 potreba za radnicima.

Iz evidencije nezaposlenih, tijekom veljače 2025. godine, zaposleno je na osnovi radnog odnosa 239 osoba, od toga 159 na području Područnog ureda, 74 izvan područja Područnog ureda, ali na području Republike Hrvatske te u inozemstvu 6 osoba. Na određeno vrijeme je zaposleno 189 osoba ili 79,1%, a na neodređeno vrijeme 50 osoba ili 20,9%. Zaposleno je 37 osoba bez radnog iskustva.

S evidencije Ispostave Dvor zaposlene su 4 osobe, Ispostave Glina 27, Ispostave Gvozd 6, Ispostave Hrvatska Kostajnica 19, Ispostave Petrinja 56, Ispostave Sisak 113, Ispostave Sunja 13 i Ispostave Topusko 1 osoba. Na temelju drugih poslovnih aktivnosti zaposleno je 9 osoba.

U veljači je zaposleno 6 osoba na sezonskim poslovima.

2. MATERIJALNO-PРАВNA ЗАШТИТА

U Područnom uredu Sisak, u veljači 2025. godine, novčanu naknadu koristila je 561 nezaposlena osoba (20,2% od ukupnog broja nezaposlenih). U odnosu na siječanj 2025. godine, broj korisnika novčane naknade veći je za 26,1%, a u odnosu na veljaču 2024. godine, broj korisnika je za 9,8% veći. Najviše korisnika novčane naknade prijavljeno je u Ispostavi Sisak - 309, zatim u ispostavama Petrinja - 120, Hrvatska Kostajnica - 31, Glina - 30, Sunja - 25, Dvor - 23, Gvozd - 14 i Topusko - 9.

Trajnu novčanu naknadu u prosincu koristilo je 8 nezaposlenih osoba s područja PU Sisak. Prosječni iznos novčane naknade u PU Sisak, u veljači 2025., iznosio je 535,85 €. Novčanu naknadu do 150,00 € u veljači koristilo je 8 nezaposlenih osoba, a novčanu naknadu od 600,01 i više € koristilo je 160 osoba iz evidencije PU Sisak.

3. NEZAPOSLENOST I ZAPOŠLJAVANJE HRVATSKIH BRANITELJA

U evidenciji nezaposlenih Područnog ureda Sisak, koncem veljače 2025. godine, registrirano je 166 hrvatskih branitelja (6,0% od ukupnog broja nezaposlenih).

Krajem veljače 2025. godine, broj nezaposlenih branitelja manji je za 1,8% u odnosu na siječanj 2025. godine, a u odnosu na veljaču 2024. godine, broj nezaposlenih branitelja manji je za 32,5%.

Struktura nezaposlenih hrvatskih branitelja, koncem veljače, prema razini obrazovanja je sljedeća:

- bez škole i nezavršena osnovna škola - 6 (3,6%)
- osnovna škola - 54 (32,5%)
- SŠ za zanimanja do 3 god. i škola za KV i VKV radnike - 45 (27,1%)
- SŠ za zanimanja u trajanju od 4 i više godina - 52 (31,3%)
- gimnazija - 4 (2,4%)
- viša škola, I. stupanj fakulteta i stručni studiji - 3 (1,8%)
- fakulteti, akademije, magisterij, doktorat - 2 (1,2%)

Udio žena u ukupnom broju nezaposlenih hrvatskih branitelja, koncem veljače 2025. bio je 8,4%, a udio osoba bez radnog staža 1,2%.

Tijekom veljače, u evidenciju nezaposlenih novoprijavljeno je 16 hrvatskih branitelja.

U veljači 2025. godine, iz evidencije nezaposlenih, na temelju radnog odnosa, zaposleno je 7 hrvatskih branitelja: iz Ispostave Sisak 5 i iz ispostave Petrinja 2 hrvatska branitelja.


4. MJERE AKTIVNE POLITIKE ZAPOŠLJAVANJA U 2025. GODINI

U programe aktivne politike zapošljavanja tijekom 2025. godine, novouključene su 93 osobe i to 64 u obrazovanje nezaposlenih (27 u obrazovanje za stjecanje kompetencija potrebnih za rad putem vaučera, 36 u aktivacijski program i 1 u osposobljavanje na radnom mjestu), 3 u potpore za očuvanje radnih mjesta (stalni sezonac), 3 u potpore za samozapošljavanje i 23 u potpore za zapošljavanje (1 u potpore za zapošljavanje i 22 u potpore za zapošljavanje u Sisačko–moslavačkoj županiji).

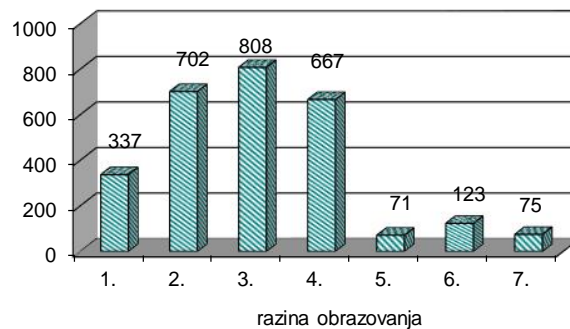


**T-1 PREGLED NEZAPOSLENIH OSOBA PREMA RAZINI OBRAZOVANJA I SPOLU**
(stanje krajem veljače 2025.)

ISPOSTAVA	Ukupno	Razina obrazovanja							
		Bez škole i nezavršena osnovna škola	Osnovna škola	SŠ za zanimanja do 3 god. i škola za KV i VKV radnike	SŠ za zanimanja u trajanju od 4 i više godina	Gimnazija	Viša škola, II. stupanj fakulteta i stručni studij	Fakulteti, akademije, magisterij, doktorat	
		1.	2.	3.	4.	5.	6.	7.	
DVOR	Ukupno	174	14	67	45	39	4	4	1
	Muški	89	8	35	17	24	2	2	1
	Žene	85	6	32	28	15	2	2	0
GLINA	Ukupno	230	36	79	55	45	4	7	4
	Muški	92	15	31	21	18	2	3	2
	Žene	138	21	48	34	27	2	4	2
GVOZD	Ukupno	170	33	51	51	29	3	2	1
	Muški	100	21	29	34	15	1	0	0
	Žene	70	12	22	17	14	2	2	1
HRVATSKA KOSTAJNICA	Ukupno	249	23	88	78	44	7	9	0
	Muški	128	8	47	47	18	4	4	0
	Žene	121	15	41	31	26	3	5	0
PETRINJA	Ukupno	462	22	88	173	128	11	28	12
	Muški	232	10	36	105	54	6	15	6
	Žene	230	12	52	68	74	5	13	6
SISAK	Ukupno	1.235	173	247	333	325	39	66	52
	Muški	599	70	113	174	176	21	24	21
	Žene	636	103	134	159	149	18	42	31
SUNJA	Ukupno	170	16	64	52	33	1	1	3
	Muški	82	8	33	27	13	0	0	1
	Žene	88	8	31	25	20	1	1	2
TOPUSKO	Ukupno	93	20	18	21	24	2	6	2
	Muški	53	11	11	13	12	0	4	2
	Žene	40	9	7	8	12	2	2	0
UKUPNO - PU Sisak	Ukupno	2.783	337	702	808	667	71	123	75
	Muški	1.375	151	335	438	330	36	52	33
	Žene	1.408	186	367	370	337	35	71	42



NEZAPOSLENE OSOBE PREMA RAZINI OBRAZOVANJA

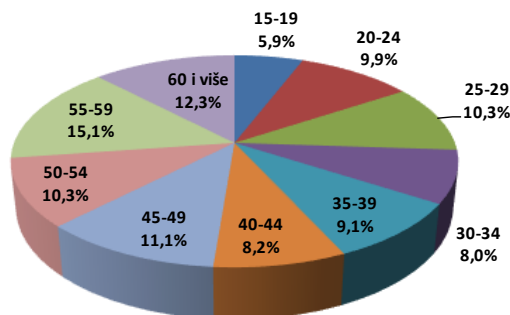


**T-2 PREGLED NEZAPOSLENIH OSOBA PREMA GRADOVIMA I OPĆINAMA
PREBIVALIŠTA KRAJEM VELJAČE 2025.**

ISPOSTAVA	GRAD OPĆINA		UKUPNO	Razina obrazovanja						
				Bez škole i nezavršena osnovna škola	Osnovna škola	SŠ za zanimanja do 3 god. i škola za KV i VKV radnike	SŠ za zanimanja u trajanju od 4 i više godina	Gimnazija	Viša škola, II. stupanj fakulteta i stručni studij	Fakulteti, akademije, magisterij, doktorat
DVOR	Dvor	Ukupno	174	14	67	45	39	4	4	1
		Muški	89	8	35	17	24	2	2	1
		Žene	85	6	32	28	15	2	2	0
GLINA	Glina	Ukupno	230	36	79	55	45	4	7	4
		Muški	92	15	31	21	18	2	3	2
		Žene	138	21	48	34	27	2	4	2
GVOZD	Gvozd	Ukupno	170	33	51	51	29	3	2	1
		Muški	100	21	29	34	15	1	0	0
		Žene	70	12	22	17	14	2	2	1
HRVATSKA KOSTAJNICA	D.Kukuruzari	Ukupno	75	11	29	26	7	1	1	0
		Muški	33	3	15	12	3	0	0	0
		Žene	42	8	14	14	4	1	1	0
	H.Dubica	Ukupno	69	7	26	19	11	1	5	0
		Muški	38	3	14	13	4	1	3	0
		Žene	31	4	12	6	7	0	2	0
	H.Kostajnica	Ukupno	75	4	22	21	21	5	2	0
		Muški	40	2	11	14	9	3	1	0
		Žene	35	2	11	7	12	2	1	0
	Majur	Ukupno	30	1	11	12	5	0	1	0
		Muški	17	0	7	8	2	0	0	0
		Žene	13	1	4	4	3	0	1	0
PETRINJA	Petrinja	Ukupno	462	22	88	173	128	11	28	12
		Muški	232	10	36	105	54	6	15	6
		Žene	230	12	52	68	74	5	13	6
SISAK	Lekenik	Ukupno	73	5	9	26	25	3	3	2
		Muški	41	4	3	13	16	3	2	0
		Žene	32	1	6	13	9	0	1	2
	Martin. Ves	Ukupno	45	3	6	19	14	1	2	0
		Muški	22	1	3	9	7	1	1	0
		Žene	23	2	3	10	7	0	1	0
	Sisak	Ukupno	1.117	165	232	288	286	35	61	50
		Muški	536	65	107	152	153	17	21	21
		Žene	581	100	125	136	133	18	40	29
SUNJA	Sunja	Ukupno	170	16	64	52	33	1	1	3
		Muški	82	8	33	27	13	0	0	1
		Žene	88	8	31	25	20	1	1	2
TOPUSKO	Topusko	Ukupno	93	20	18	21	24	2	6	2
		Muški	53	11	11	13	12	0	4	2
		Žene	40	9	7	8	12	2	2	0
Ostale u RH		Ukupno	0	0	0	0	0	0	0	0
		Muški	0	0	0	0	0	0	0	0
		Žene	0	0	0	0	0	0	0	0
PODRUČNI URED SISAK		Ukupno	2.783	337	702	808	667	71	123	75
		Muški	1.375	151	335	438	330	36	52	33
		Žene	1.408	186	367	370	337	35	71	42

**T-3 PREGLED NEZAPOSLENIH OSOBA PREMA DOBI, RAZINI OBRAZOVANJA I RADNOM STAŽU NA DAN 28.2.2025.**

	UKUPNO	15-19	20-24	25-29	30-34	35-39	40-44	45-49	50-54	55-59	60-64	65 +
	2.783	163	276	286	223	252	227	309	288	419	340	0
Razina obrazovanja												
Bez škole i nezavršena osnovna škola	337	13	11	14	35	41	40	51	33	60	39	0
Osnovna škola	702	34	32	47	31	38	51	103	104	145	117	0
SŠ za zanimanja do 3 god. i škola za KV i VKV radnike	808	61	88	84	72	97	82	80	63	100	81	0
SŠ za zanimanja u trajanju od 4 i više godina	667	52	116	72	51	50	37	50	65	96	78	0
Gimnazija	71	3	8	15	11	11	6	8	6	1	2	0
Viša škola, II. stupanj fakulteta i stručni studij	123	0	18	32	13	11	4	9	12	10	14	0
Fakulteti, akademije, magisterij, doktorat	75	0	3	22	10	4	7	8	5	7	9	0
Radni staž												
Bez staža	453	120	77	43	36	30	21	37	30	41	18	0
Do 1 godine	465	41	98	65	41	44	36	42	46	34	18	0
1 - 2 godine	308	2	57	59	38	28	29	26	24	31	14	0
2 - 3 godine	186	0	26	32	20	21	13	20	17	29	8	0
3 - 5 godina	259	0	9	36	23	33	27	40	24	50	17	0
5 - 10 godina	388	0	9	48	51	49	36	41	37	63	54	0
10 - 20 godina	411	0	0	3	14	47	57	67	56	56	111	0
20 - 30 godina	209	0	0	0	0	0	8	34	42	62	63	0
30 - 35 godina	73	0	0	0	0	0	0	2	12	32	27	0
35 - 40 godina	27	0	0	0	0	0	0	0	0	19	8	0
Preko 40 godina	4	0	0	0	0	0	0	0	0	2	2	0

Dobna struktura nezaposlenih na dan 28.02.2025.

**T-4 PREGLED OSOBA ZAPOSLENIH S EVIDENCIJE U VELJAČI 2025.**

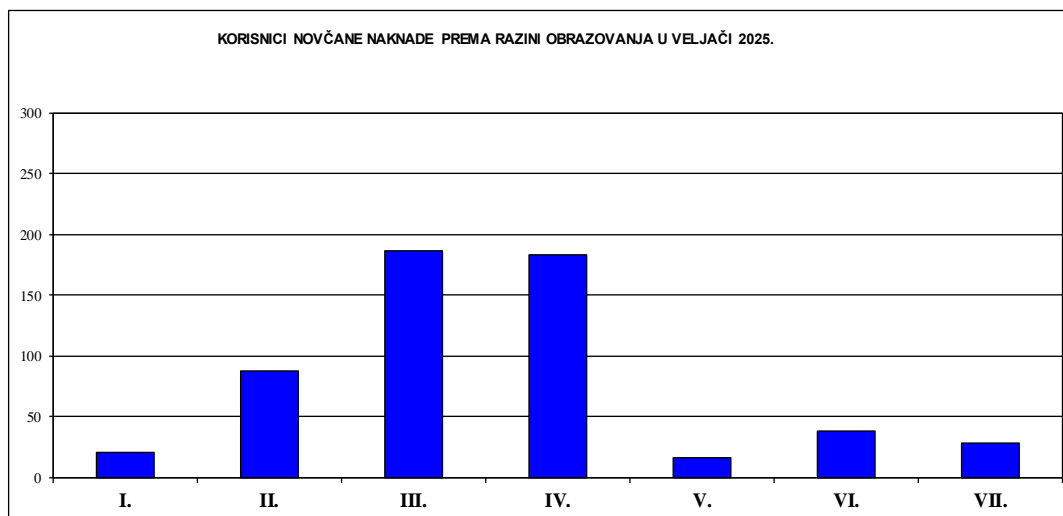
		UKUPNO	Razina obrazovanja						
			Bez škole i nezavršena osnovna škola	Osnovna škola	SŠ za zanimanja do 3 god. i škola za KV i VKV radnike	SŠ za zanimanja u trajanju od 4 i više godina	Gimnazija	Viša škola, II. stupanj fakulteta i stručni studij	Fakulteti, akademije, magisterij, doktorat
			1.	2.	3.	4.	5.	6.	7.
UKUPNO	Ukupno	239	8	24	91	69	6	24	17
	Muškarci	105	5	7	51	32	2	6	2
	Žene	134	3	17	40	37	4	18	15
Na području ispostava	Ukupno	122	5	12	50	32	3	12	8
	Muškarci	49	2	4	23	14	1	4	1
	Žene	73	3	8	27	18	2	8	7
Izvan područja ispostava ali na području područnog ureda	Ukupno	37	0	5	15	14	1	2	0
	Muškarci	15	0	0	10	5	0	0	0
	Žene	22	0	5	5	9	1	2	0
Izvan područja područnog ureda ali na području Rep. Hrvatske	Ukupno	74	3	4	25	21	2	10	9
	Muškarci	40	3	3	18	12	1	2	1
	Žene	34	0	1	7	9	1	8	8
U inozemstvu	Ukupno	6	0	3	1	2	0	0	0
	Muškarci	1	0	0	0	1	0	0	0
	Žene	5	0	3	1	1	0	0	0

T-5 KORISNICI NOVČANE NAKNADE U VELJAČI 2025.

ISPOSTAVE	BROJ NEZAPOSLENIH OSOBA	BROJ KORISNIKA		
		NOVČANA NAKNADA		
		uk.	% po ispost.	% prema uk. nez.
DVOR	174	23	4,1	13,2
GLINA	230	30	5,4	13,0
GVOZD	170	14	2,5	8,2
H.KOSTAJNICA	249	31	5,5	12,5
PETRINJA	462	120	21,4	26,0
SISAK	1.235	309	55,1	25,0
SUNJA	170	25	4,5	14,7
TOPUSKO	93	9	1,6	9,7
UKUPNO PU SISAK	2.783	561	100,0	20,2

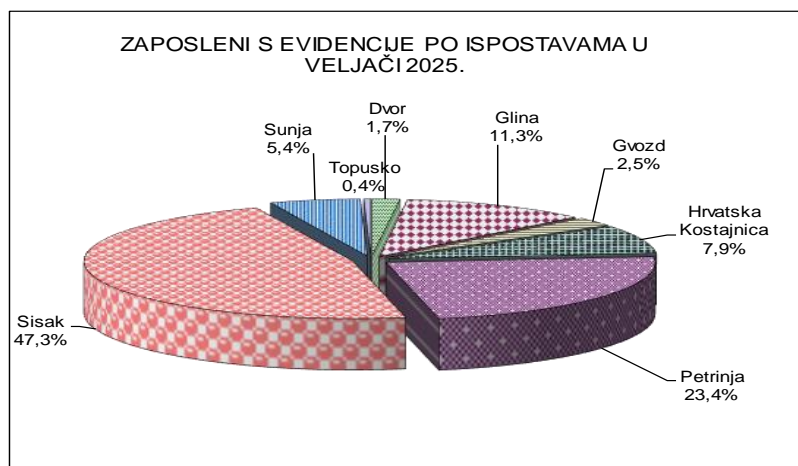
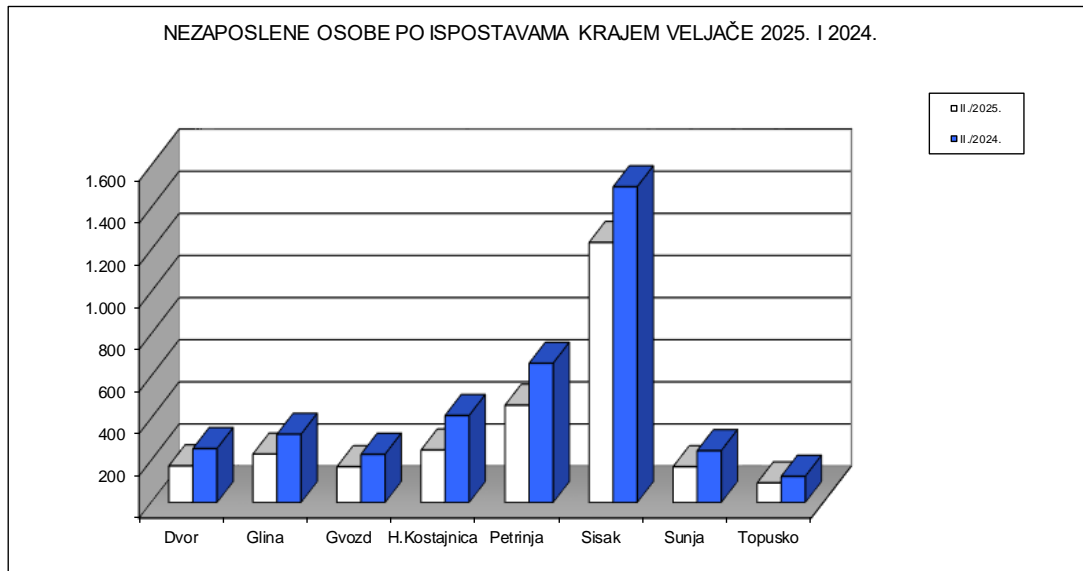
**T-6 NEZAPOSLENOST I ZAPOSŁJAVANJE PREMA RAZINI OBRAZOVANJA U VELJAČI 2025. I 2024.**

	MJESEC	UKUPNO	Razina obrazovanja						
			Bez škole i nezavršena osnovna škola	Osnovna škola	SŠ za zanimanja do 3 god. i škola za KV i VKV radnike	SŠ za zanimanja u trajanju od 4 i više godina	Gimnazija	Viša škola, IIX. stupanj fakulteta i stručni studij	Fakulteti, akademije, magisterij, doktorat
			1.	2.	3.	4.	5.	6.	7.
1. Nezaposlene osobe	II.2025.	2.783	337	702	808	667	71	123	75
	II.2024.	3.752	332	1148	1078	859	101	128	106
	Indeks	74,2	101,5	61,1	75,0	77,6	70,3	96,1	70,8
2. Nezaposlene žene	II.2025.	1.408	186	367	370	337	35	71	42
	II.2024.	2.238	197	724	600	511	65	75	66
	Indeks	62,9	94,4	50,7	61,7	65,9	53,8	94,7	63,6
3. Nezaposleni muškarci	II.2025.	1.375	151	335	438	330	36	52	33
	II.2024.	1.514	135	424	478	348	36	53	40
	Indeks	90,8	111,9	79,0	91,6	94,8	100,0	98,1	82,5
4. Nezaposlene osobe zbog prestanka rada poslodavca	II.2025.	36	1	8	8	10	5	1	3
	II.2024.	61	1	13	17	19	5	1	5
	Indeks	59,0	100,0	61,5	47,1	52,6	100,0	100,0	60,0
5. Osobe koje prvi put traže zaposlenje	II.2025.	453	118	118	99	81	11	15	11
	II.2024.	550	137	157	123	77	15	21	20
	Indeks	82,4	86,1	75,2	80,5	105,2	73,3	71,4	55,0
6.1. Novoprijavljeni	II.2025.	333	25	83	113	78	9	12	13
	II.2024.	379	27	91	139	76	13	17	16
	Indeks	87,9	92,6	91,2	81,3	102,6	69,2	70,6	81,3
6.2. Dolaze izravno iz radnog odnosa	II.2025.	210	6	42	82	54	6	9	11
	II.2024.	237	11	51	95	50	5	13	12
	Indeks	88,6	54,5	82,4	86,3	108,0	120,0	69,2	91,7
6.3. Dolaze iz neaktivnosti	II.2025.	118	18	41	29	24	2	3	1
	II.2024.	139	16	40	42	26	8	4	3
	Indeks	84,9	112,5	102,5	69,0	92,3	25,0	75,0	33,3
7. Zaposleni s evidencije temeljem radnog odnosa	II.2025.	239	8	24	91	69	6	24	17
	II.2024.	259	4	52	87	72	5	16	23
	Indeks	92,3	200,0	46,2	104,6	95,8	120,0	150,0	73,9
8. Brisani s evidencije iz ostalih razloga	II.2025.	127	22	34	37	29	2	2	1
	II.2024.	205	23	70	55	46	2	3	6
	Indeks	62,0	95,7	48,6	67,3	63,0	100,0	66,7	16,7
9. Korisnici novčane naknade	II.2025.	561	21	88	187	183	16	38	28
	II.2024.	511	11	94	176	155	11	30	34
	Indeks	109,8	190,9	93,6	106,3	118,1	145,5	126,7	82,4



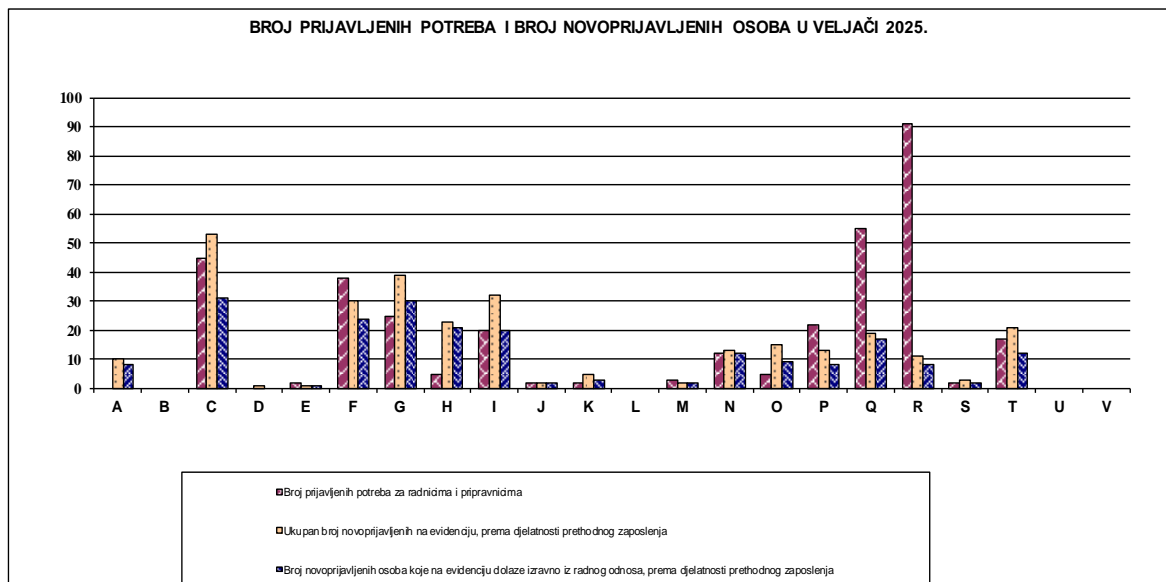
**T-7 NEZAPOSLENOST I ZAPOSŁJAVANJE U VELJAČI 2025. PO ISPOSTAVAMA**

		I S P O S T A V A								
		UKUPNO	Dvor	Glina	Gvozd	Hrvatska Kostajnica	Petrinja	Sisak	Sunja	Topusko
1.	Nezaposlene osobe	2.783	174	230	170	249	462	1.235	170	93
2.	Nezaposlene žene	1.408	85	138	70	121	230	636	88	40
3.	Nezaposleni muškarci	1.375	89	92	100	128	232	599	82	53
4.	Nezaposlene osobe zbog prestanka rada poslodavaca	36	2	1	3	2	1	20	6	1
5.	Osobe koje prvi put traže zaposlenje	453	27	46	20	35	64	211	35	15
6.	Novoprijavljeni	333	8	30	15	13	75	174	13	5
7.	Zaposleni s evidencije temeljem radnog odnosa	239	4	27	6	19	56	113	13	1
8.	Brisani s evidencije iz ostalih razloga	127	5	13	5	4	28	67	4	1
9.	Prijavljene potrebe za radnicima	346	4	20	1	5	51	255	3	7
10.	Korisnici novčane naknade	561	23	30	14	31	120	309	25	9



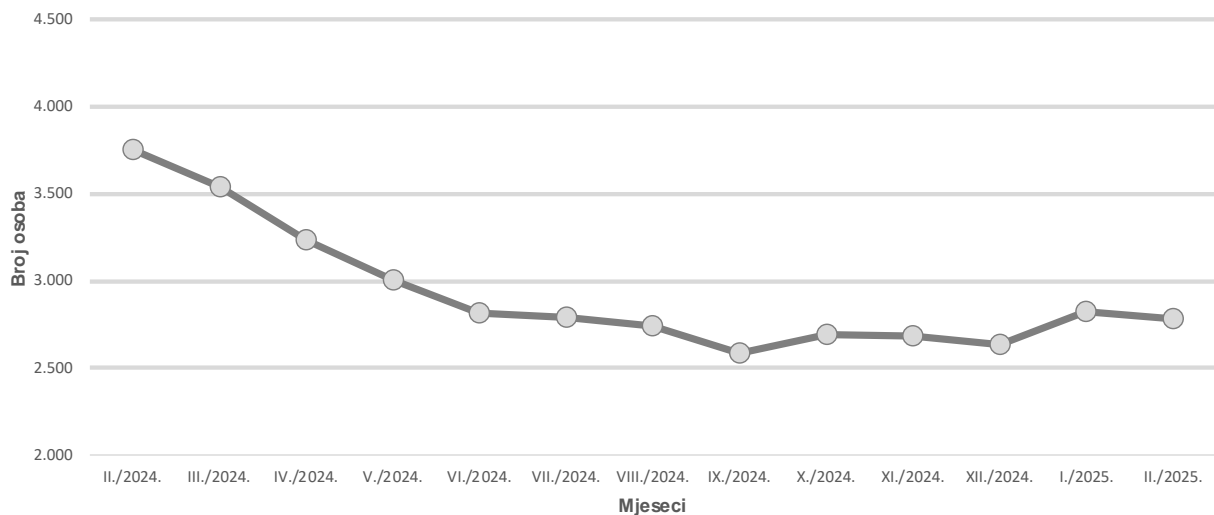
**T-8 BROJ PRIJAVLJENIH POTREBA I BROJ NOVOPRIJAVLJENIH NEZAPOSLENIH OSOBA U VELJAČI 2025.**

DJELATNOST	Broj prijavljenih potreba za radnicima i pripravnicima	Ukupan broj novoprijavljenih na evidenciju, prema djelatnosti prethodnog zaposlenja	Broj novoprijavljenih osoba koje na evidenciju dolaze izravno iz radnog odnosa, prema djelatnosti prethodnog zaposlenja
A POLJOPRIVREDA, ŠUMARSTVO I RIBARSTVO	0	10	8
B RUDARSTVO I VAĐENJE	0	0	0
C PRERAĐIVAČKA INDUSTRIJA	45	53	31
D OPSKRBA ELEKTRIČNOM ENERGIJOM, PLINOM, PAROM I KLIMATIZACIJA	0	1	0
E OPSKRBA VODOM; UKLANJANJE OTPADNIH VODA, GOSPODARENJE OTPADOM	2	1	1
F GRAĐEVINARSTVO	38	30	24
G TRGOVINA NA VELIKO I NA MALO	25	39	30
H PRIJEVOZI I SKLADIŠTENJE	5	23	21
I SMJEŠTAJ TE PRIPREMA I USLUŽIVANJE HRANE	20	32	20
J IZDAVAČKE DJELATNOSTI, DJELATNOSTI EMITIRANJA TE PROIZVODNJE I DISTRIBUCIJE	2	2	2
K TELEKOMUNIKACIJE, RAČUNALNO PROGRAMIRANJE, SAVJETOVANJE, RAČUNARSTVO I VEŠTAČENJE	2	5	3
L FINACIJSKE DJELATNOSTI I DJELATNOSTI OSIGURANJA	0	0	0
M POSLOVANJE NEKRETNINAMA	3	2	2
N STRUČNE, ZNANSTVENE I TEHNIČKE DJELATNOSTI	12	13	12
O ADMINISTRATIVNE I POMOĆNE USLUŽNE DJELATNOSTI	5	15	9
P JAVNA UPRAVA I OBRANA; OBVEZNO SOCIJALNO OSIGURANJE	22	13	8
Q OBRAZOVANJE	55	19	17
R DJELATNOSTI ZDRAVSTVENE ZAŠTITE I SOCIJALNE SKRBI	91	11	8
S UMJETNOST, SPORT I REKREACIJA	2	3	2
T OSTALE USLUŽNE DJELATNOSTI	17	21	12
U DJELATNOSTI KUĆANSTAVA KAO POSLODAVACA; DJELATNOSTI KUĆANSTAVNIKA	0	0	0
V DJELATNOSTI IZVAN TERITORIJE IZVAN TERITORIJE	0	0	0



**T-9 NEZAPOSLENE OSOBE PO MJESECIMA**

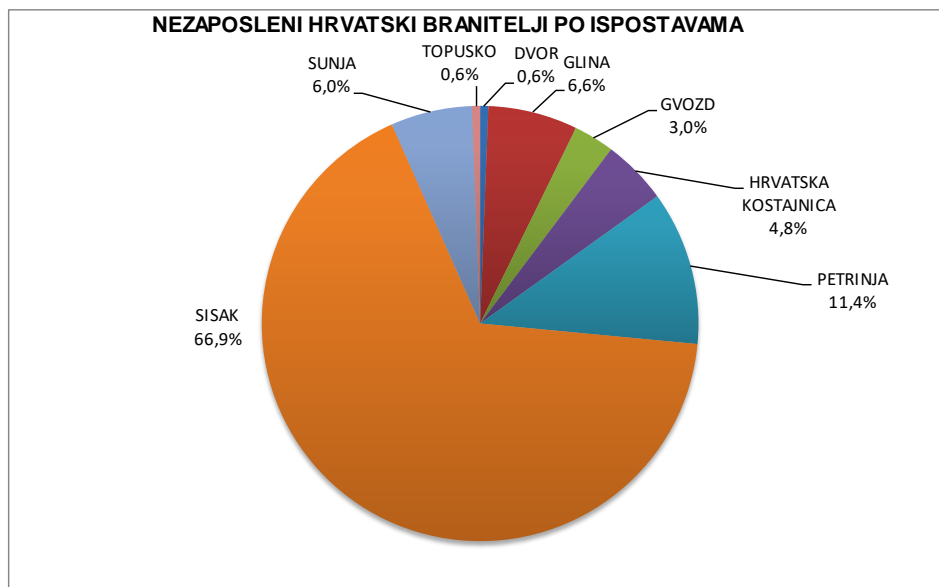
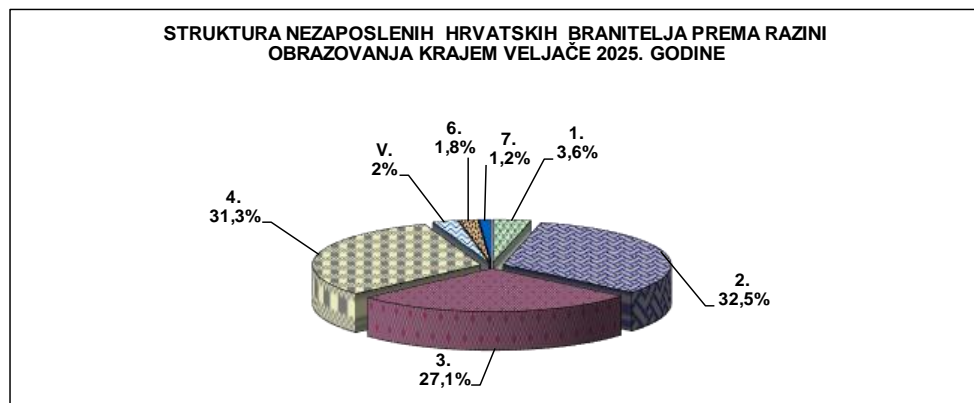
Rb.	Ispostava	Ø 2024.	2024.												2025.		INDEKS		
			II.	III.	IV.	V.	VI.	VII.	VIII.	IX.	X.	XI.	XII.	I.	II.	II.2025. I.2025.	II.2025. II.2024.	II.2025. Ø 2024.	
1.	DVOR	186	256	231	215	200	187	139	134	145	152	156	161	175	174	99,4	68,0	93,5	
2.	GLINA	256	324	310	265	264	233	224	222	222	222	221	231	240	230	95,8	71,0	89,8	
3.	GVOZD	192	229	221	217	212	198	169	167	163	161	162	168	167	170	101,8	74,2	88,5	
4.	H.KOSTAJNICA	301	413	405	335	295	257	262	264	222	232	234	248	259	249	96,1	60,3	82,7	
5.	PETRINJA	541	661	625	589	541	482	524	526	475	469	471	424	473	462	97,7	69,9	85,4	
6.	SISAK	1.251	1.499	1.382	1.269	1.180	1.184	1.216	1.176	1.100	1.185	1.173	1.133	1.246	1.235	99,1	82,4	98,7	
7.	SUNJA	195	246	234	225	200	186	163	162	160	175	172	173	175	170	97,1	69,1	87,2	
8.	TOPUSKO	105	124	128	122	111	88	94	93	97	94	93	94	90	93	103,3	75,0	88,6	
	UKUPNO	3.026	3.752	3.536	3.237	3.003	2.815	2.791	2.744	2.584	2.690	2.682	2.632	2.825	2.783	98,5	74,2	92,0	

KRETANJE NEZAPOSLENOSTI OD VELJAČE 2024. DO VELJAČE 2025.



T-10 NEZAPOSLENI HRVATSKI BRANITELJI KRAJEM VELJAČE 2025.

ISPOSTAVA	NEZAPOSLENE OSOBE	OD TOGA HRVATSKI BRANITELJI				NEZAPOSLENI HRVATSKI BRANITELJI PREMA RAZINI OBRAZOVANJA						
	UKUPNO	UKUPNO	MUŠKI	ŽENE	UDIO HB U UK. NEZAP. %	Bez škole i nezavršena osnovna škola	Osnovna škola	SŠ za zanimanja do 3 god. i škola za KV i VKV radnike	SŠ za zanimanja u trajanju od 4 i više godina	Gimnazija	Viša škola, II. stupanj fakulteta i stručni studij	Fakulteti, akademije, magisterij, doktorat
						1.	2.	3.	4.	5.	6.	7.
DVOR	174	1	1	0	0,6	0	0	1	0	0	0	0
GLINA	230	11	9	2	4,8	1	6	0	4	0	0	0
GVOZD	170	5	5	0	2,9	1	2	0	1	1	0	0
HRVATSKA KOSTAJNICA	249	8	8	0	3,2	0	4	3	1	0	0	0
PETRINJA	462	19	16	3	4,1	0	2	9	7	0	1	0
SISAK	1.235	111	102	9	9,0	3	33	29	39	3	2	2
SUNJA	170	10	10	0	5,9	0	7	3	0	0	0	0
TOPUSKO	93	1	1	0	1,1	1	0	0	0	0	0	0
PU SISAK	2.783	166	152	14	6,0	6	54	45	52	4	3	2



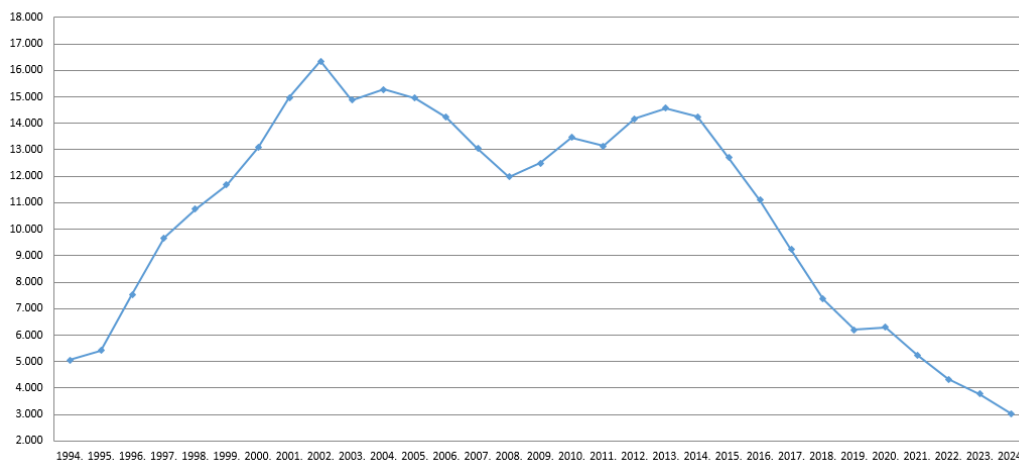
**T-11 NEZAPOSLENOST I ZAPOŠLJAVANJE U RAZDOBLJU SIJEČANJ - VELJAČA 2025. I 2024. GODINE**

		MJESEC	UKUPNO	Bez škole i nezavršena osnovna škola	Osnovna škola	SŠ za zanimanja do 3 god. i škola za KV i VKV radnike	SŠ za zanimanja u trajanju od 4 i više godina	Gimnazija	Viša škola, V. stupanj fakulteta i stručni studij	Fakulteti, akademije, magisterij, doktorat
1.	Prosječan broj nezaposlenih osoba	I-II.2025.	2.804	337	695	815	677	71	131	79
		I-II.2024.	3.785	333	1160	1079	874	99	129	111
		Indeks	74,1	101,4	59,9	75,5	77,5	71,7	100,9	71,2
2.	Prosječan broj nezaposlenih žena	I-II.2025.	1.433	187	364	376	347	36	79	45
		I-II.2024.	2.261	199	732	601	520	64	77	69
		Indeks	63,4	94,0	49,7	62,5	66,8	56,5	102,4	64,9
3.	Prosječan broj nezaposlenih muškaraca	I-II.2025.	1.371	150	331	439	330	35	52	34
		I-II.2024.	1.524	134	428	478	354	35	53	42
		Indeks	90,0	112,4	77,3	91,8	93,1	99,1	98,7	81,6
4.	Prosječan broj nezaposlenih zbog prestanka rada poslodavca	I-II.2025.	39	1	8	9	12	5	1	3
		I-II.2024.	60	1	13	17	19	5	1	5
		Indeks	63,8	100,0	61,5	52,9	60,5	107,1	100,0	64,3
5.	Prosječan broj osoba koje traže prvo zaposlenje	I-II.2025.	466	119	118	100	87	12	18	14
		I-II.2024.	566	139	160	123	83	16	22	23
		Indeks	82,3	85,6	73,3	81,1	104,8	73,4	79,5	58,7
6.	Ukupan broj novoprijavljenih	I-II.2025.	835	72	187	283	200	23	38	32
		I-II.2024.	824	61	176	291	191	32	38	35
		Indeks	101,3	118,0	106,3	97,3	104,7	71,9	100,0	91,4
7.	Ukupan broj zaposlenih s evidencije temeljem radnog odnosa	I-II.2025.	454	19	52	161	125	13	52	32
		I-II.2024.	482	7	81	169	139	15	26	45
		Indeks	94,2	271,4	64,2	95,3	89,9	86,7	200,0	71,1
8.	Ukupan broj brisanih iz evidencije iz ostalih razloga	I-II.2025.	216	34	57	67	49	2	3	4
		I-II.2024.	321	44	99	93	69	4	4	8
		Indeks	67,3	77,3	57,6	72,0	71,0	50,0	75,0	50,0
9.	Prosječan broj korisnika NN	I-II.2025.	503	18	77	169	163	13	36	28
		I-II.2024.	579	10	111	194	175	13	39	37
		Indeks	86,9	180,0	69,1	87,3	93,1	97,5	92,3	73,7

**T-12 NEZAPOSLENOST I ZAPOŠLJAVANJE OD 1994. DO 2024. GODINE**

Godina	Novoprijavljeni	Zaposleni s evidencije	Nezaposlene osobe prosjek							Prijavljen e potrebe za radnicima
			Ukupno	Verižni indeks	Žene	Muškarci	Prvi put traže zaposlenje	Nezaposleni zbog prestanka rada poslodavca	Korisnici NN	
1994.	3.714	1.951	5.056	96,5	2.958	2.098	2.024	866	475	3.309
1995.	4.330	1.706	5.422	106,4	2.966	2.456	2.175	734	707	3.388
1996.	7.201	2.887	7.534	138,9	3.709	3.825	2.968	1.139	2.071	4.250
1997.	7.227	2.696	9.672	128,4	4.821	4.851	3.830	1.141	2.498	3.216
1998.	7.000	3.024	10.756	111,2	5.572	5.184	4.135	1.038	1.765	3.959
1999.	7.475	2.725	11.680	108,6	6.198	5.482	4.220	869	1.721	3.308
2000.	8.503	3.009	13.089	112,1	7.052	6.037	4.530	859	1.821	3.384
2001.	10.192	3.397	14.970	114,4	8.034	6.936	5.204	1.011	2.016	3.923
2002.	9.452	4.283	16.346	109,2	8.607	7.739	5.722	1.177	2.412	4.121
2003.	8.451	4.550	14.875	91	8.098	6.777	5.150	1.026	1.474	3.150
2004.	8.402	4.515	15.278	102,7	8.426	6.852	5.542	1.064	1.790	2.368
2005.	8.103	4.763	14.947	97,8	8.317	6.630	5.184	941	1.814	2.247
2006.	8.026	5.361	14.218	95,1	8.111	6.107	4.718	841	1.705	2.605
2007.	7.192	5.098	13.037	91,7	7.621	5.416	4.022	757	1.512	2.173
2008.	7.022	5.098	11.972	91,8	7.231	4.741	3.566	667	1.479	3.284
2009.	8.663	3.736	12.496	104,4	7.258	5.238	3.390	582	1.799	2.164
2010.	8.760	4.167	13.466	107,8	7.383	6.083	3.374	551	1.953	2.446
2011.	9.978	5.115	13.136	97,5	7.053	6.083	3.122	516	1.924	2.963
2012.	11.364	5.644	14.167	109,9	7.283	6.884	2.981	491	2.410	2.798
2013.	10.148	5.636	14.570	102,8	7.423	7.147	3.082	440	1.979	2.932
2014.	9.006	6.104	14.248	97,8	7.484	6.764	3.111	385	1.368	2.666
2015.	9.006	6.359	12.711	89,2	6.845	6.764	3.111	367	1.137	3.702
2016.	8.484	6.530	11.104	87,4	6.031	5.073	2.332	314	1.024	3.726
2017.	7.439	5.938	9.224	83,1	5.227	3.997	1.807	257	804	3.828
2018.	6.847	5.478	7.371	79,9	4.239	3.132	1.807	221	661	4.282
2019.	6.551	4.653	6.205	84,2	3.497	2.708	1.187	176	596	4.106
2020.	6.184	4.383	6.301	101,7	3.505	2.796	1.084	155	819	3.282
2021.	5.065	4.549	5.251	83,3	2.892	2.359	961	121	681	4.233
2022.	5.661	3.844	4.331	82,5	2.497	1.833	711	75	693	4.173
2023.	5.683	3.943	3.777	87,2	2.137	1.640	625	65	560	4.951
2024.	4.652	3.634	3.026	80,1	1.688	1.338	506	47	464	4.882

Prosječan broj nezaposlenih osoba od 1994. do 2024.



IZVORI PODATAKA I OBJAŠNENJE POJMOVA

Izvori podataka za Mjesečni statistički izvještaj su evidencije koje se vode u Hrvatskom zavodu za zapošljavanje prema odredbama Zakona o tržištu rada (Narodne novine, 118/18, 32/20 i 18/22) i važećih pravilnika.

NEZAPOSLENE OSOBE

Osobe u dobi od 15 do 65 godina sposobne ili djelomično sposobne za rad koje nisu u radnom odnosu, aktivno traže posao i raspoložive su za rad te zadovoljavaju sve kriterije iz odredbi Zakona o tržištu rada, a evidentirane su u Hrvatskom zavodu za zapošljavanje na kraju izvještajnog mjeseca.

U Zakonu o tržištu rada (čl. 10) nezaposlena osoba je definirana na sljedeći način:

Nezaposlenom osobom u smislu ovoga Zakona smatra se osoba sposobna ili djelomično sposobna za rad, u dobi od 15 do 65 godina koja nije u radnom odnosu, aktivno traži posao i raspoloživa je za rad te ako:

- ne ostvari mjesečni primitak od pružanja usluga prema posebnim propisima ili ne ostvari mjesečni primitak, odnosno drugi dohodak prema propisima o porezu na dohodak s obzirom na podatak o uplaćenim doprinosima za obvezna osiguranja dobivenim od Središnjeg registra osiguranika, a koji je veći od prosječne isplaćene novčane naknade u prethodnoj kalendarskoj godini
- nema registrirano trgovačko društvo ili drugu pravnu osobu, odnosno nema više od 25% udjela u trgovačkom društvu ili drugoj pravnoj osobi
- nije član zadruge
- nije predsjednik, član uprave ili izvršni direktor trgovačkog društva ili upravitelj zadruge
- nema registrirani obrt, slobodno zanimanje ili djelatnost poljoprivrede i šumarstva
- ne obavlja domaću radinost ili sporedno zanimanje prema posebnom propisu
- nije osigurana kao poljoprivrednik po propisima o mirovinskom osiguranju
- nije zaposlena prema posebnim propisima
- nije korisnik mirovine, osim korisnika mirovine koji ostvari pravo na invalidsku mirovinu zbog profesionalne nesposobnosti za rad odnosno korisnika mirovine koji ostvari pravo na invalidsku mirovinu zbog djelomičnog gubitka radne sposobnosti i korisnika obiteljske mirovine kojemu se ta mirovina ne isplaćuje
- ne ispunjava uvjete za starosnu mirovinu
- nije osigurana na produženo mirovinsko osiguranje na temelju ugovora o radu na određeno vrijeme za stalne sezonske poslove
- nema utvrđenu privremenu nezapošljivost od strane centra za profesionalnu rehabilitaciju
- nije redoviti učenik ili student.

NOVOPRIJAVLJENI

Nezaposlene osobe koje su se tijekom izvještajnog mjeseca prijavile u evidenciju Hrvatskog zavoda za zapošljavanje. S obzirom na prethodni status, ulazak u evidenciju može biti:

1. Izravno iz radnog odnosa – odnosi se na nezaposlene osobe koje su neposredno prije prijavljivanja na evidenciju Hrvatskoga zavoda za zapošljavanje bile u radnom odnosu.

2. Iz individualne poljoprivrede ili nekog drugog oblika rada – odnosi se na nezaposlene osobe koje su neposredno prije prijavljivanja na evidenciju Hrvatskoga zavoda za zapošljavanje

bile zaposlene na vlastitom gospodarstvu ili gospodarstvu u vlasništvu obitelji, radile kao pomažući članovi obitelji u obiteljskom poduzeću, obavljale stručno osposobljavanje za rad bez zasnivanja radnog odnosa i drugo.

3. Izravno iz redovitog školovanja – odnosi se na nezaposlene osobe koje su neposredno prije prijavljivanja na evidenciju Hrvatskoga zavoda za zapošljavanje bile na redovitom školovanju, tj. bili učenici ili studenti uključeni u redovito obrazovanje.

4. Iz neaktivnosti – odnosi se na nezaposlene osobe koje neposredno prije prijavljivanja na evidenciju Hrvatskoga zavoda za zapošljavanje nisu bile na redovitom školovanju i nisu radile, tj. bile su neaktivne. U ovu kategoriju ulaze npr. osobe koje duže vrijeme (više od 3 mjeseca) nisu bile u radnom odnosu niti su radile u drugim oblicima zaposlenosti, domaćice, osobe na dragovoljnom odsluženju vojnog roka i sl.

IZLASCICI IZ EVIDENCIJE

Prema članku 17. Zakona o tržištu rada, Zavod prestaje voditi osobu kao nezaposlenu u evidenciji, ako ta osoba:

- zasnuje radni odnos
- ostvari mjesečni primitak od pružanja usluga prema posebnim propisima ili ostvari mjesečni primitak, odnosno drugi dohodak prema propisima o porezu na dohodak s obzirom na podatak o uplaćenim doprinosima za obvezna osiguranja dobivenim od Središnjeg registra osiguranika, a koji je veći od prosječne isplaćene novčane naknade u prethodnoj kalendarskoj godini
- obavlja posao bez potvrde, ugovora, odnosno rješenja na temelju kojeg radi
- registrira trgovačko društvo ili drugu pravnu osobu, odnosno stekne više od 25% udjela u trgovačkom društvu ili drugoj pravnoj osobi
- postane član zadruge
- postane predsjednik uprave, član uprave ili izvršni direktor trgovačkog društva ili upravitelj zadruge
- registrira obrt, slobodno zanimanje ili djelatnost poljoprivrede i šumarstva
- obavlja domaću radinost ili sporedno zanimanje prema posebnom propisu
- postane poljoprivredni osiguranik po propisima o mirovinskom osiguranju
- zaposli se prema posebnim propisima
- ispuni uvjete za starosnu mirovinu, ostvari obiteljsku mirovinu koja joj se isplaćuje ili ostvari invalidsku mirovinu zbog opće nesposobnosti za rad odnosno invalidsku mirovinu zbog potpunog gubitka radne sposobnosti
- ima utvrđenu privremenu nezapošljivost od strane centra za profesionalnu rehabilitaciju
- ima utvrđenu opću nesposobnost za rad odnosno potpuni gubitak radne sposobnosti od nadležnog jedinstvenog tijela vještačenja
- obavlja stručno osposobljavanje za rad bez zasnivanja radnog odnosa prema posebnim propisima
- ostvari prava na roditeljnu, roditeljsku, posvojiteljsku ili skrbničku poštedu od rada odnosno roditeljnu, roditeljsku, posvojiteljsku ili skrbničku brigu o novorođenom djetetu po posebnom propisu
- postane redoviti učenik ili student
- nastupi na dragovoljno služenje vojnog roka
- bude pritvorena ili joj bude određen istražni zatvor
- nastupi na izdržavanje kazne zatvora

- navršši 65 godina života
- odbije se uključiti u obrazovni program ili ga bez opravdanog razloga prekine, odnosno ne završi obrazovni program koji je sukladan njezinim procijenjenim osobnim i profesionalnim sposobnostima, a koji je organizirao odnosno troškove snosio Zavod u svrhu povećanja njezine mogućnosti zapošljavanja
- ne ispunjava uvjete o aktivnom traženju posla i raspoloživosti za rad te ne obavlja aktivnosti u dinamici utvrđenoj u profesionalnom planu
- postane osiguranik produženog mirovinskog osiguranja na temelju ugovora o radu na određeno vrijeme za stalne sezonske poslove
- odjavi se s evidencije
- u potpisanoj izjavi iz članka 10. stavka 2. ovoga Zakona navede neistinite podatke
- ne prihvati ponuđena zaposlenja u okviru stečene razine kvalifikacije i radnog iskustva do utvrđivanja profesionalnog plana iz članka 24. ovoga Zakona, a nakon toga ponuđena zaposlenja iz utvrđenog profesionalnog plana ili ako svojim postupanjem uzrokuje odbijanje zaposlenja od strane poslodavca, osim ako odbije zaposlenje iz razloga što poslodavac redovito ne ispunjava obveze prema radnicima.

ZAPOSLENI S EVIDENCIJE

Osobe koje su tijekom izvještajnog mjeseca zaposlene s evidencije Hrvatskog zavoda za zapošljavanje na temelju radnog odnosa i na temelju drugih poslovnih aktivnosti.

ZAPOSLENI S EVIDENCIJE NA TEMELJU RADNOG ODNOSA

Osobe koje su tijekom izvještajnog mjeseca zasnovale radni odnos na temelju ugovora o radu u zemlji ili inozemstvu, a bile su u evidenciji Hrvatskog zavoda za zapošljavanje.

Zaposleni prema mjestu rada – pod mjestom rada u kojem se radnik zaposlio navedene su četiri mogućnosti:

- Radnik se zaposlio na području **ispostave** Hrvatskog zavoda za zapošljavanje u kojoj je bio prijavljen.
- Radnik se zaposlio na području **područnog ureda** Hrvatskog zavoda za zapošljavanje u kojem je bio prijavljen.
- Radnik se zaposlio na području **drugog područnog ureda** Hrvatskog zavoda za zapošljavanje, a ne u onom u kojem je bio prijavljen.
- Radnik se zaposlio u **inozemstvu**.

ZAPOSLENI S EVIDENCIJE NA TEMELJU DRUGIH POSLOVNIH AKTIVNOSTI

Osobe koje su tijekom izvještajnog mjeseca započele obavljati neke druge poslovne aktivnosti u vezi sa zapošljavanjem, tj. ako su: uključile se u stručno osposobljavanje za rad bez zasnivanja radnog odnosa, ostvarile mjesečni primitak, odnosno dohodak veći od prosječne isplaćene novčane naknade u prethodnoj kalendarskoj godini, registrirale ili stekle više od 25 % udjela u trgovačkom društvu ili drugoj pravnoj osobi, registrirale obrt ili slobodno zanimanje, postale predsjednik uprave, član uprave ili izvršni direktor trgovačkog društva te član ili upravitelj zadruge, postale osiguranik produženog mirovinskog osiguranja na temelju ugovora o radu na određeno vrijeme za stalne sezonske poslove, zaposlile se prema posebnim propisima, a bile su u evidenciji Hrvatskoga zavoda za zapošljavanje.

BRISANI IZ EVIDENCIJE ZBOG OSTALIH RAZLOGA

Osobe koje su tijekom izvještajnog mjeseca brisane iz evidencije Hrvatskoga zavoda za zapošljavanje zbog svih ostalih razloga osim zapošljavanja na temelju radnog odnosa ili drugih poslovnih aktivnosti, a sukladno čl. 17. Zakona o tržištu rada (ostvarivanje prava na mirovinu, na rodiljnu, roditeljsku, posvojiteljsku ili skrbničku poštedu od rada, opća nesposobnost za rad ili privremena nezapošljivost, odjava s evidencije, neispunjavanje uvjeta za aktivno traženje posla i drugo).

KORISNICI NOVČANE NAKNADE

Nezaposlene osobe evidentirane u Hrvatskom zavodu za zapošljavanje koje su prema odredbama Zakona o tržištu rada ostvarile novčanu naknadu tijekom izvještajnog mjeseca.

TRAŽENI RADNICI

Broj slobodnih radnih mjesta koje su poslodavci prijavili Hrvatskom zavodu za zapošljavanje tijekom izvještajnog mjeseca, a odnose se na zapošljavanje na temelju radnog odnosa i na temelju drugih poslovnih aktivnosti. Podaci su prikazani prema mjestu zaprimanja prijave potrebe za radnikom (županija) i prema mjestu gdje će radnik raditi (županija i inozemstvo). Broj traženih radnika prikazan po pojedinim godinama predstavlja zbroj svih mjeseci za dotičnu godinu.

NEZAPOSLENI HRVATSKI BRANITELJI

Nezaposlene osobe evidentirane u Hrvatskom zavodu za zapošljavanje na kraju izvještajnog mjeseca koje su prema odredbama Zakona o pravima hrvatskih branitelja iz Domovinskoga rata i članova njihovih obitelji (Narodne novine, 121/17, 98/19 i 84/21) stekle status branitelja.

TRAŽITELJI ZAPOSLENJA

Osobe koje se mogu prijaviti Zavodu prema članku 13. Zakona o tržištu rada radi savjetovanja i informiranja u svrhu razvoja upravljanja karijerom i posredovanja, a ne smatraju se nezaposlenim osobama iz članka 10. spomenutog Zakona.

AKTIVNA POLITIKA ZAPOŠLJAVANJA

Na sjednici održanoj dana 28. prosinca 2017. godine Vlada Republike Hrvatske usvojila je Smjernice za razvoj i provedbu aktivne politike zapošljavanja u Republici Hrvatskoj za razdoblje od 2019. do 2020. godine koje se temelje na analizi kretanja na tržištu rada Republike Hrvatske, potreba određenih ciljanih skupina te relevantnim europskim i hrvatskim strateškim dokumentima u području zapošljavanja. Smjernicama su definirani osnovni prioriteti i ciljevi aktivne politike zapošljavanja u navedenom periodu, a na temelju istih su definirane konkretne mjere i aktivnosti. Mjere su usmjerene na poticanje zapošljavanja, usavršavanja, samozapošljavanja, obrazovanja, stručnog osposobljavanja za rad, zapošljavanje u javnim radovima te očuvanje radnih mjesta osoba koje su u nepovoljnom položaju na tržištu rada te koje bi mogle izgubiti svoja radna mjesta. Sredstva za provedbu ovog programa osiguravaju se u Državnom proračunu, kao i iz sredstava EU fondova. Nacionalni program za Rome potiče zapošljavanje i podizanje razine zapošljivosti osoba romske nacionalne manjine te se sastoji od

mjera poticanja zapošljavanja, obrazovanja, stručnog osposobljavanja za rad bez zasnivanja radnog odnosa i javnih radova. Sredstva za provedbu ovog programa osiguravaju se u Državnom proračunu.

KLASIFIKACIJE

U tablicama u kojima se podaci prikazuju po djelatnostima, koristi se **Nacionalna klasifikacija djelatnosti 2007 (NKD 2007)** prema odluci Vlade Republike Hrvatske (Narodne novine, br. 58/07, 72/07), a u službenoj je primjeni od 1. siječnja 2009. Ta je klasifikacija utemeljena na europskoj klasifikaciji NACE Rev. 2 koja je obvezna za države članice Europske unije.

U tablicama u kojima se podaci prikazuju po rodu i vrstama zanimanja, koristi se **Nacionalna klasifikacija zanimanja 2010 (NKZ 10)** (Narodne novine, br. 147/10, 14/11). Ona predstavlja normu za sve korisnike pri iskazivanju podataka o zanimanjima. Izrađena je primjenom načela i sustava Međunarodne standardne klasifikacije zanimanja (*International Standard Classification of Occupations ISCO-08*), čime je omogućena usporedivost podataka na međunarodnoj razini. Prema Nacionalnoj klasifikaciji zanimanja, zanimanje je definirano kao skup poslova i radnih zadaća koji su svojim sadržajem i vrstom organizacijski i tehnološki toliko srodni i međusobno povezani da ih obavlja jedan izvršitelj koji posjeduje odgovarajuća znanja, sposobnosti i vještine.

Zanimanja nezaposlenih osoba određuju se prema poslovima koje osobe traže, odnosno koje su obavljale prije ulaska u nezaposlenost. Kod nezaposlenih osoba bez radnog iskustva zanimanja se određuju prema osposobljenosti za rad, tj. zvanju. Nezaposlenoj se osobi na taj način može odrediti i nekoliko zanimanja, a statistički podatci prikazuju prioritarno zanimanje određeno profesionalnim planom. Prioritetno zanimanje nezaposlene osobe koristi se i kod prikaza zaposlenih s evidencije po zanimanjima.

U tablicama u kojima se podaci prikazuju po obrazovanju koristi se **Nacionalna standardna klasifikacija obrazovanja (NSKO)** (Narodne novine, br. 105/01). UNESCO je krajem 1997. godine prihvatio revidiranu međunarodnu klasifikaciju obrazovanja (*International Standard Classification of Education – ISCED-97*) kao međunarodni standard za prikupljanje i prezentiranje podataka o obrazovanju. Klasifikacija ISCED-97 omogućuje usporedivost podataka o obrazovanju na međunarodnoj razini. Metodologija Nacionalne standardne klasifikacije obrazovanja u potpunosti je usklađena s međunarodnom klasifikacijom obrazovanja ISCED-97 i njezina će primjena omogućiti usporedivost podataka o obrazovanju s drugim zemljama svijeta.

U tablicama u kojima su mjere aktivne politike zapošljavanja koje provodi Hrvatski zavod za zapošljavanje klasificirane su i numerirane prema Eurostatovoj metodologiji za statistike tržišta rada (*Labour market policy statistics*) iz 2013. godine. Prikazani su samo tipovi intervencija koji se provode u Republici Hrvatskoj.