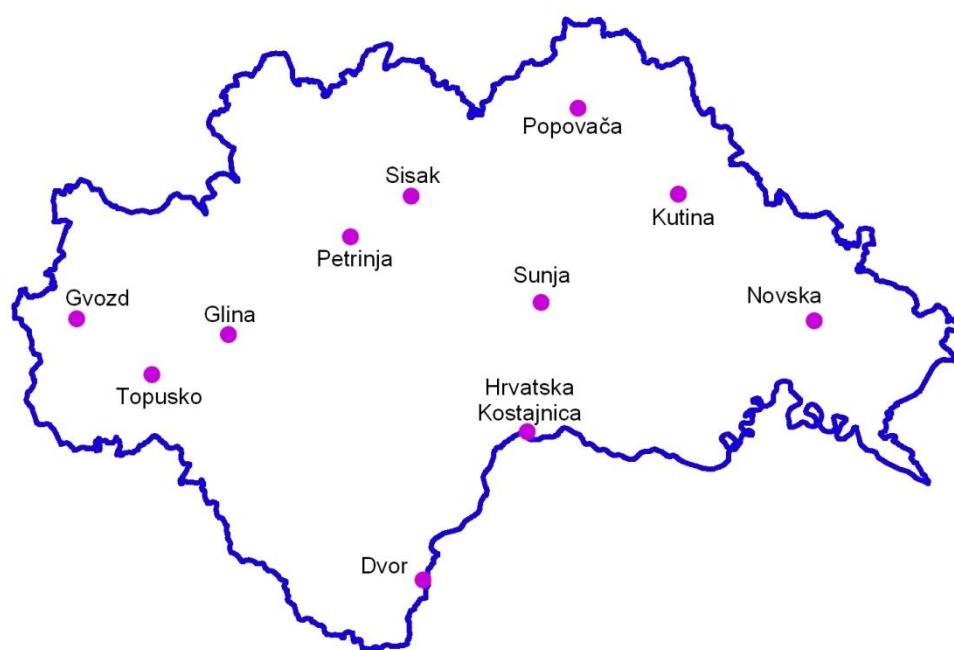




ISSN 1331-4637

**HRVATSKI ZAVOD ZA ZAPOSŁJAVANJE
PODRUČNI URED SISAK
PODRUČNI URED KUTINA**

MJESEČNI STATISTIČKI IZVJEŠTAJ



Broj: 1

Godina: XXXI./2025.



IMPRESUM

NAKLADNIK: HRVATSKI ZAVOD ZA ZAPOŠLJAVANJE

Područni ured Sisak, Sisak, Kralja Tomislava 15
Telefon: (044) 659 127
E-mail:ivan.juranovic@hzz.hr

Područni ured Kutina, Kutina, Crkvena 13
Telefon: (044) 691 370
Telefaks: (044) 683 538
E-mail: tanja.lovric-ivankovic@hzz.hr

Web-stranice: <http://www.hzz.hr>

ZA NAKLADNIKA: Irena Bušić – predstojnica Područnog ureda Sisak

UREDNIŠTVO: Ivan Juranović, Područni ured Sisak
Tanja Lovrić-Ivanković, Područni ured Kutina

Mjesečni statistički izvještaj izlazi oko 15. u mjesecu

Molimo korisnike da pri korištenju podataka navedu izvor!



Sadržaj:

I. NEZAPOSLENOST I ZAPOSŁJAVANJE U SIJEČNJU 2025.....	1
1.1. NEZAPOSLENOST	1
1.2. ZAPOSŁJAVANJE.....	1
2. MATERIJALNO-PРАВNA ZAŠTITA	2
3. HRVATSKI BRANITELJI.....	2
II. TABELARNO - GRAFIČKI PRIKAZ	
T-1 PREGLED NEZAPOSLENIH OSOBA PREMA RAZINI OBRAZOVANJA I SPOLU	3
T-2 NEZAPOSLENE OSOBE PREMA GRADOVIMA I OPĆINAMA PREBIVALIŠTA KRAJEM SIJEČNJA 2025. GODINE.....	4
T-3 PREGLED NEZAPOSLENIH OSOBA PREMA DOBI, RAZINI OBRAZOVANJA I RADNOM STAŽU NA DAN 31.1. 2025.	5
T-4 NEZAPOSLENOST I ZAPOSŁJAVANJE PREMA RAZINI OBR. U SIJEČNJU 2025.	6
T-5 NEZAPOSLENOST I ZAPOSŁJAVANJE U SIJEČNJU 2025. PO ISPOSTAVAMA.....	7
T-6 NEZAPOSLENI HRVATSKI BRANITELJI U SIJEČNJU 2025. GODINE.....	8
T-7 NEZAPOSLENOST I ZAPOSŁJAVANJE OD 1994. DO 2024. GODINE.....	9
IZVORI PODATAKA I OBJAŠNJENJE POJMOVA.....	10



NEZAPOSLENOST I ZAPOŠLJAVANJE U SIJEČNJU 2025. GODINE U SISAČKO-MOSLAVAČKOJ ŽUPANIJI

1. NEZAPOSLENOST

Koncem siječnja 2025. godine na području Sisačko-moslavačke županije u evidenciji nezaposlenih Hrvatskoga zavoda za zapošljavanje, Područnih ureda Kutine i Siska, registrirano je 5.099 nezaposlenih osoba. U odnosu na prosinac 2024. godine (4.864 nezaposlene osobe) zabilježen je rast nezaposlenosti za 4,8%, a u odnosu na siječanj 2024. (6.548 nezaposlenih osoba), broj nezaposlenih manji je za 22,1%.

Struktura nezaposlenih prema razini obrazovanja je sljedeća:

- bez škole i nezavršena osnovna škola	717	14,1 %
- osnovna škola	1.181	23,2 %
- srednja škola za zanimanja do 3 god. i škola za KV i VKV radnike	1.542	30,2 %
- srednja škola za zanimanja u trajanju od 4 i više	1.184	23,2 %
- gimnazija	101	2,0 %
- viša škola, I. stupanj fakulteta i stručni studij	235	4,6 %
- fakulteti, akademije, magisterij, doktorat	139	2,7 %

U ukupnom broju nezaposlenih na području županije žena je 2.703 (53,0%), a 2.396 (47,0%) muškaraca. Osobe koje traže prvo zaposlenje (991) čine 19,4%, a nezaposlenih zbog prestanka rada poslodavca je 1,4%. Udio stručnih nezaposlenih osoba u ukupnoj nezaposlenosti iznosi 62,7%.

Prema dobnoj strukturi najviše je osoba između 55 i 59 godina - 706 osoba, između 50 i 54 godine 548 osoba, između 20 i 24 godine 524 osobe, od 45 do 49 godina starosti 523 osobe i između 25 i 29 godina 535 osoba.

U evidenciju nezaposlenih tijekom siječnja 2025. godine novoprijavljeno je 720 osoba, a najviše je osoba sa srednjom školom za zanimanja do 3 godine i školom za KV i VKV radnike (239 ili 33,2%).

Izravno iz radnog odnosa došlo je 499 osoba, izravno iz redovnog školovanja 9 osoba, iz nekog drugog oblika rada 5 osoba i iz neaktivnosti ukupno 207 osoba.

2. ZAPOŠLJAVANJE

Tijekom siječnja 2025. godine poslodavci su Područnim uredima Kutini i Sisku prijavili 712 potreba za radnicima što je u odnosu na prosinac 2024. godine 363 potrebe više, a u odnosu na siječanj 2024. 16 potreba više.

Na određeno vrijeme prijavljene su 303 (42,6%) potrebe za radnicima, a na neodređeno vrijeme prijavljeno je 409 potreba (57,4%).



Najviše potreba prijavljeno je iz građevinarstva (187) prerađivačke industrije (154), obrazovanja (89), djelatnosti zdravstvene zaštite i socijalne skrbi (80) itd.

Iz evidencije nezaposlenih Područnih ureda Kutine i Siska tijekom siječnja 2025. na osnovi radnog odnosa zaposleno je 335 osoba.

Na određeno vrijeme zaposleno je 276 osoba, a na neodređeno vrijeme 59 osoba. Bez radnog iskustva zaposleno je 47 osoba. Najviše je zaposleno osoba sa završenom srednjom školom za zanimanja do 3 godine i školom za KV/VKV radnike (111 ili 33,1%).

Na području Sisačko-moslavačke županije zaposleno je ukupno 208 osoba, 110 osoba je zaposleno na drugim područjima Republike Hrvatske, u inozemstvu je zaposleno 17 osoba. Na temelju drugih poslovnih aktivnosti zaposleno je 13 osoba.

3. MATERIJALNO PRAVNA ZAŠTITA NEZAPOSLENIH

Prema Zakonu o tržištu rada (NN 118/18, 32/20 i 18/22), dio nezaposlenih ostvaruje pravo na novčanu naknadu. Na osnovi tog Zakona novčanu naknadu u siječnju 2025. godine koristilo je 818 nezaposlenih osoba što je 2,2% manje nego u prosincu 2024. godine i 17,2% manje nego u siječnju 2024. godine.

4. HRVATSKI BRANITELJI

Koncem siječnja 2025. na području Sisačko-moslavačke županije evidentirano je 338 nezaposlenih hrvatskih branitelja, što čini 6,6% ukupne nezaposlenosti. Najveći broj nezaposlenih hrvatskih branitelja bilježi Ispostava Sisak (112), zatim Kutina (61), Novska (59), Popovača (49) te Petrinja (22) itd.

Struktura nezaposlenih hrvatskih branitelja prema razini obrazovanja je:

- bez škole i nezavršena osnovna škola	36	10,7 %
- osnovna škola	108	32,0 %
- srednja škola za zanimanja do 3 god. i škola za KV i VKV radnike	95	28,1 %
- srednja škola za zanimanja u trajanju od 4 i više	84	24,9 %
- gimnazija	4	1,2 %
- viša škola, I. stupanj fakulteta i stručni studij	6	1,8 %
- fakulteti, akademije, magisterij, doktorat	5	1,5 %

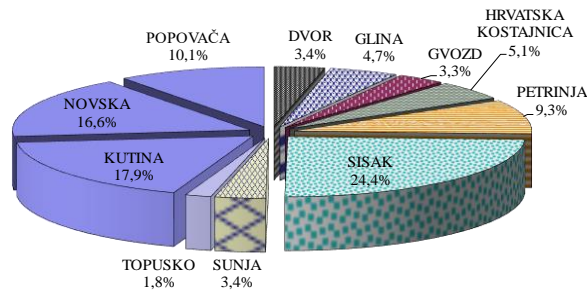
U ukupnom broju nezaposlenih hrvatskih branitelja evidentirano je 6,5% žena i 93,5% muškaraca. Stručnih radnika je 57,4%.



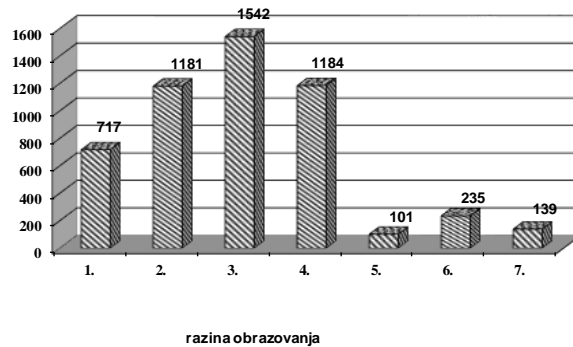
T-1 PREGLED NEZAPOSLENIH OSOBA PREMA RAZINI OBRAZOVANJA I SPOLU
(stanje krajem siječnja 2025.)

ISPOSTAVA	Ukupno	Razina obrazovanja							
		Bez škole i nezavršena osnovna škola	Osnovna škola	SŠ za završavanje do 3 god. škola za KV i VKV radnike	SŠ za završavanje u trajanju od 4 i više godina	Gimnazija	Prvi stupanj fakulteta, stručni studij i viša škola	Fakultet, akademija, magistar, doktorat	
		1.	2.	3.	4.	5.	6.	7.	
DVOR	Ukupno	175	15	66	45	40	4	4	1
	Muški	89	8	34	17	25	2	2	1
	Žene	86	7	32	28	15	2	2	0
GLINA	Ukupno	240	33	80	65	43	5	9	5
	Muški	95	13	32	29	15	2	3	1
	Žene	145	20	48	36	28	3	6	4
GVOZD	Ukupno	167	30	53	47	28	5	3	1
	Muški	95	18	31	31	14	1	0	0
	Žene	72	12	22	16	14	4	3	1
HRVATSKA KOSTAJNICA	Ukupno	259	23	87	79	50	8	11	1
	Muški	128	7	44	47	20	5	5	0
	Žene	131	16	43	32	30	3	6	1
PETRINJA	Ukupno	473	26	85	175	138	11	25	13
	Muški	232	12	38	102	57	5	11	7
	Žene	241	14	47	73	81	6	14	6
SISAK	Ukupno	1.246	176	236	337	328	35	78	56
	Muški	593	74	106	173	172	19	27	22
	Žene	653	102	130	164	156	16	51	34
SUNJA	Ukupno	175	18	59	53	38	1	2	4
	Muški	84	9	28	28	17	0	0	2
	Žene	91	9	31	25	21	1	2	2
TOPUSKO	Ukupno	90	16	21	21	22	2	6	2
	Muški	51	8	14	13	10	0	4	2
	Žene	39	8	7	8	12	2	2	0
KUTINA	Ukupno	912	206	181	253	185	14	45	28
	Muški	426	96	82	142	76	3	19	8
	Žene	486	110	99	111	109	11	26	20
NOVSKA	Ukupno	848	62	185	309	230	12	37	13
	Muški	324	30	72	124	75	6	13	4
	Žene	524	32	113	185	155	6	24	9
POPOVAČA	Ukupno	514	112	128	158	82	4	15	15
	Muški	279	55	78	93	39	1	6	7
	Žene	235	57	50	65	43	3	9	8
UKUPNO	Ukupno	5.099	717	1.181	1.542	1.184	101	235	139
	Muški	2.396	330	559	799	520	44	90	54
	Žene	2.703	387	622	743	664	57	145	85

BROJ NEZAPOSLENIH PO ISPOSTAVAMA



NEZAPOSLENE OSOBE PREMA RAZINI OBRAZOVANJA

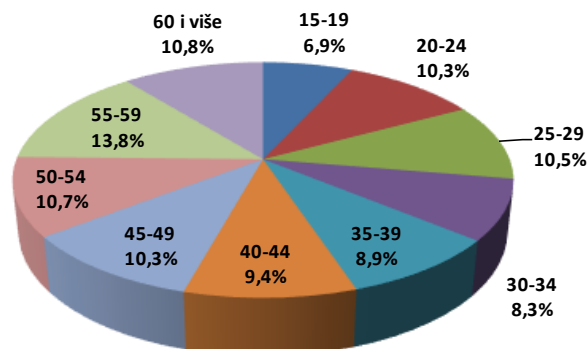


**T-2 NEZAPOSLENE OSOBE PREMA GRADOVIMA I OPĆINAMA PREBIVALIŠTA KRAJEM SIJEČNJA 2025. GODINE**

ISPOSTAVA	GRAD OPĆINA		UKUPNO	Razina obrazovanja						
				Bez škole i nezavršena osnovna škola	Osnovna škola	SŠ za zanimanja do 3 god. i škola za KV i VKV radnike	SŠ za zanimanja u trajanju od 4 i više godina	Gimnazija	Viša škola, I. stupanj fakulteta i stručni studij	Fakulteti, akademije, magisterij, doktorat
DVOR	Dvor	Ukupno	175	15	66	45	40	4	4	1
		Muškarci	89	8	34	17	25	2	2	1
		Žene	86	7	32	28	15	2	2	0
GLINA	Glina	Ukupno	240	33	80	65	43	5	9	5
		Muškarci	95	13	32	29	15	2	3	1
		Žene	145	20	48	36	28	3	6	4
GVOZD	Gvozd	Ukupno	167	30	53	47	28	5	3	1
		Muškarci	95	18	31	31	14	1	0	0
		Žene	72	12	22	16	14	4	3	1
HRVATSKA KOSTAJNICA	D.Kukuruzari	Ukupno	82	10	30	28	9	2	3	0
		Muškarci	34	2	14	12	4	1	1	0
		Žene	48	8	16	16	5	1	2	0
	H.Dubica	Ukupno	68	8	25	19	10	1	5	0
		Muškarci	36	3	13	13	3	1	3	0
		Žene	32	5	12	6	7	0	2	0
	H.Kostajnica	Ukupno	80	4	22	21	25	5	2	1
		Muškarci	43	2	11	15	11	3	1	0
		Žene	37	2	11	6	14	2	1	1
	Majur	Ukupno	29	1	10	11	6	0	1	0
		Muškarci	15	0	6	7	2	0	0	0
		Žene	14	1	4	4	4	0	1	0
PETRINJA	Petrinja	Ukupno	473	26	85	175	138	11	25	13
		Muškarci	232	12	38	102	57	5	11	7
		Žene	241	14	47	73	81	6	14	6
SISAK	Lekenik	Ukupno	75	6	9	29	23	3	3	2
		Muškarci	43	5	3	15	15	3	2	0
		Žene	32	1	6	14	8	0	1	2
	Martin. Ves	Ukupno	49	2	8	20	13	2	3	1
		Muškarci	25	1	6	9	7	1	1	0
		Žene	24	1	2	11	6	1	2	1
Sisak	Ukupno	1.122	168	219	288	292	30	72	53	
	Muškarci	525	68	97	149	150	15	24	22	
	Žene	597	100	122	139	142	15	48	31	
SUNJA	Sunja	Ukupno	175	18	59	53	38	1	2	4
		Muškarci	84	9	28	28	17	0	0	2
		Žene	91	9	31	25	21	1	2	2
TOPUSKO	Topusko	Ukupno	90	16	21	21	22	2	6	2
		Muškarci	51	8	14	13	10	0	4	2
		Žene	39	8	7	8	12	2	2	0
KUTINA	Kutina	Ukupno	912	206	181	253	185	14	45	28
		Muškarci	426	96	82	142	76	3	19	8
		Žene	486	110	99	111	109	11	26	20
POPOVAČA	Popovača	Ukupno	428	91	111	126	70	3	14	13
		Muškarci	230	43	70	73	31	1	6	6
		Žene	198	48	41	53	39	2	8	7
	Velika Ludina	Ukupno	86	21	17	32	12	1	1	2
		Muškarci	49	12	8	20	8	0	0	1
		Žene	37	9	9	12	4	1	1	1
NOVSKA	Novska	Ukupno	629	56	128	226	170	9	30	10
		Muškarci	242	26	54	88	55	4	11	4
		Žene	387	30	74	138	115	5	19	6
	Lipovljani	Ukupno	124	3	27	45	43	1	3	2
		Muškarci	36	1	7	15	12	0	1	0
		Žene	88	2	20	30	31	1	2	2
	Jasenovac	Ukupno	95	3	30	38	17	2	4	1
		Muškarci	46	3	11	21	8	2	1	0
		Žene	49	0	19	17	9	0	3	1
Ostale u RH		Ukupno	0	0	0	0	0	0	0	0
		Muškarci	0	0	0	0	0	0	0	0
		Žene	0	0	0	0	0	0	0	0
UKUPNO ŽUPANIJA		Ukupno	5.099	717	1.181	1.542	1.184	101	235	139
		Muškarci	2.396	330	559	799	520	44	90	54
		Žene	2.703	387	622	743	664	57	145	85

**T-3 PREGLED NEZAPOSLENIH OSOBA PREMA DOBI, RAZINI OBRAZOVANJA I RADNOM STAŽU NA DAN 31.1.2025.**

	UKUPNO	15-19	20-24	25-29	30-34	35-39	40-44	45-49	50-54	55-59	60-64	65 +
	5.099	351	524	535	423	456	480	523	548	706	553	0
Razina obrazovanja												
Bez škole i nezavršena osnovna škola	717	36	32	36	63	73	97	107	87	112	74	0
Osnovna škola	1.181	79	72	80	61	64	85	156	176	231	177	0
SŠ za zanimanja do 3 god. i škola za KV i VKV radnike	1.542	133	158	173	145	173	182	147	123	178	130	0
SŠ za zanimanja u trajanju od 4 i više godina	1.184	100	205	123	89	98	76	73	125	154	141	0
Gimnazija	101	3	12	24	15	14	8	8	11	2	4	0
Viša škola, I. stupanj fakulteta i stručni studij	235	0	36	61	36	27	14	16	15	15	15	0
Fakulteti, akademije, magisterij, doktorat	139	0	9	38	14	7	18	16	11	14	12	0
Radni staž												
Bez staža	991	263	166	99	77	65	75	70	73	63	40	0
Do 1 godine	806	75	169	122	80	76	63	62	81	48	30	0
1 - 2 godine	517	11	106	102	56	42	59	38	39	41	23	0
2 - 3 godine	337	1	52	59	33	41	26	38	29	43	15	0
3 - 5 godina	441	1	21	67	50	59	45	62	42	66	28	0
5 - 10 godina	706	0	9	83	97	86	89	78	77	109	78	0
10 - 20 godina	738	0	1	3	30	85	108	123	95	130	163	0
20 - 30 godina	361	0	0	0	0	2	15	50	89	111	94	0
30 - 35 godina	116	0	0	0	0	0	0	2	22	53	39	0
35 - 40 godina	65	0	0	0	0	0	0	0	1	37	27	0
Preko 40 godina	21	0	0	0	0	0	0	0	0	5	16	0

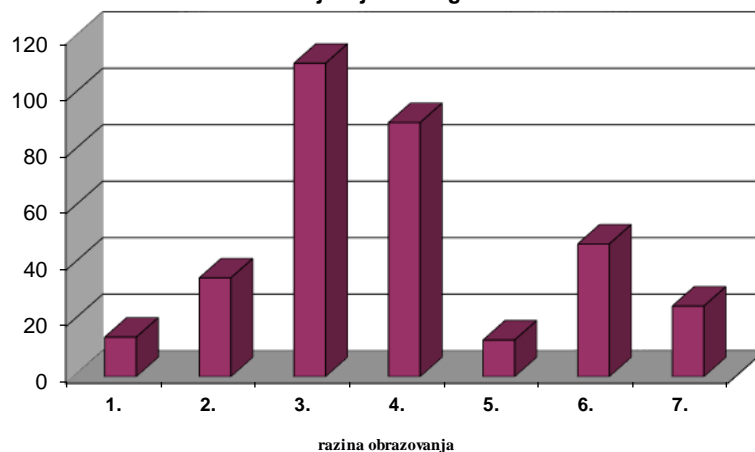
Dobna struktura nezaposlenih na dan 31.01.2025.



T-4 NEZAPOSLENOST I ZAPOSŁJAVANJE PREMA RAZINI OBRAZOVANJA U SIJEČNJU 2025. I 2024. GODINE

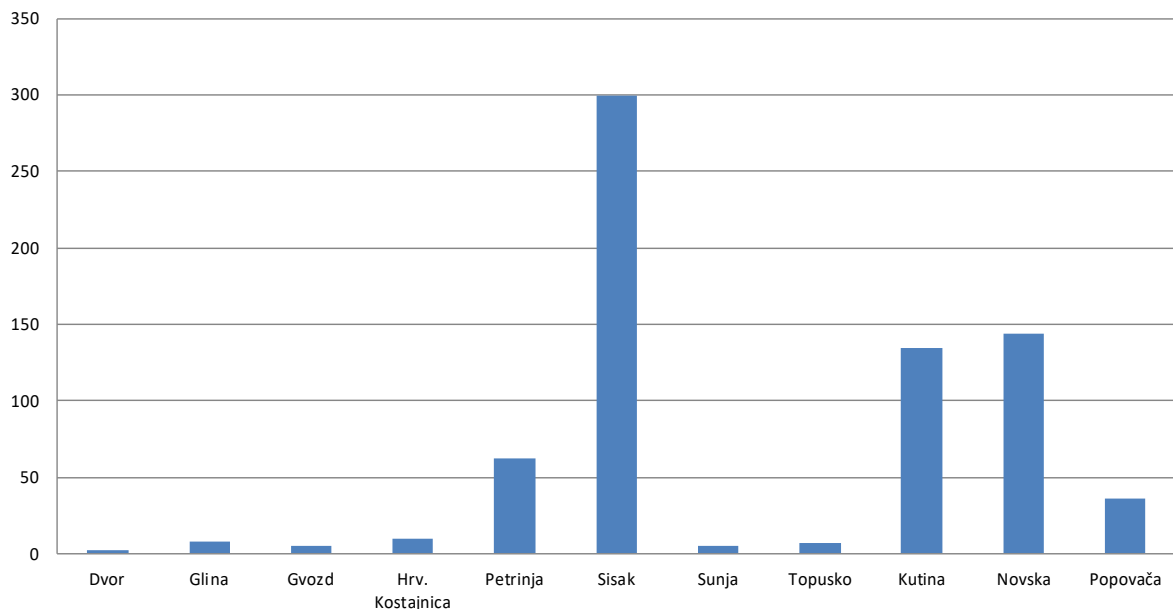
	Mjesec	UKUPNO	Razina obrazovanja						
			Bez škole i nezavršena osnovna škola	Osnovna škola	SŠ za zanimanja do 3 god. te za KV i VKV radnike	SŠ za zanimanja u trajanju od 4 i više godina	Gimnazija	Viša škola, II. stupanj fakulteta i stručni studij	Fakulteti, akademije, magisterij, doktorat
			1.	2.	3.	4.	5.	6.	7.
1. Nezaposlene osobe	I.2025.	5.099	717	1.181	1.542	1.184	101	235	139
	I.2024.	6.548	713	1824	1984	1483	140	218	186
	Indeks	77,9	100,6	64,7	77,7	79,8	72,1	107,8	74,7
2. Nezaposlene žene	I.2025.	2.703	387	622	743	664	57	145	85
	I.2024.	3.889	411	1126	1112	898	90	139	113
	Indeks	69,5	94,2	55,2	66,8	73,9	63,3	104,3	75,2
3. Nezaposleni muškarci	I.2025.	2.396	330	559	799	520	44	90	54
	I.2024.	2.659	302	698	872	585	50	79	73
	Indeks	90,1	109,3	80,1	91,6	88,9	88,0	113,9	74,0
4. Nezaposlene osobe zbog prestanka rada poslodavca	I.2025.	69	3	13	18	21	7	2	5
	I.2024.	95	3	22	28	28	7	2	5
	Indeks	72,6	100,0	59,1	64,3	75,0	100,0	100,0	100,0
5. Osobe koje prvi put traže zaposlenje	I.2025.	991	326	233	204	153	17	30	28
	I.2024.	1.135	331	295	236	164	27	40	42
	Indeks	87,3	98,5	79,0	86,4	93,3	63,0	75,0	66,7
6. Novoprijavljeni	I.2025.	720	68	140	239	185	21	37	30
	I.2024.	723	48	148	252	186	24	35	30
	Indeks	99,6	141,7	94,6	94,8	99,5	87,5	105,7	100,0
7. Zaposleni s evidencije na temelju radnog odnosa	I.2025.	335	14	35	111	90	13	47	25
	I.2024.	361	4	47	137	105	14	21	33
	Indeks	92,8	350,0	74,5	81,0	85,7	92,9	223,8	75,8
8. Brisani s evidencije iz ostalih razloga	I.2025.	137	23	31	47	29	1	2	4
	I.2024.	143	28	31	46	32	2	2	2
	Indeks	95,8	82,1	100,0	102,2	90,6	50,0	100,0	200,0
9. Korisnici novčane naknade	I.2025.	818	32	115	279	261	21	61	49
	I.2024.	988	27	182	343	306	21	61	48
	Indeks	82,8	118,5	63,2	81,3	85,3	100,0	100,0	102,1

Zaposleni s evidencije prema razini obrazovanja u siječnju 2025. godine



**T-5 NEZAPOSLENOST I ZAPOŠLJAVANJE U SIJEČNJU 2025. PO ISPOSTAVAMA**

		I S P O S T A V A											
		UKUPNO	Dvor	Glina	Gvozd	Hrv. Kostajnica	Petrinja	Sisak	Sunja	Topusko	Kutina	Novska	Popovača
1.	Nezaposlene osobe	5.099	175	240	167	259	473	1.246	175	90	912	848	514
2.	Nezaposlene žene	2.703	86	145	72	131	241	653	91	39	486	524	235
3.	Nezaposleni muškarci	2.396	89	95	95	128	232	593	84	51	426	324	279
4.	Nezaposlene osobe zbog prestanka rada poslodavca	69	3	2	3	2	1	23	6	1	15	8	5
5.	Osobe koje prvi put traže zaposlenje	991	28	45	21	39	72	219	40	14	242	111	160
6.	Novoprijavljeni	720	21	34	5	30	114	279	14	5	97	69	52
7.	Zaposleni s evidencije temeljem radnog odnosa	335	2	23	3	10	44	118	6	9	42	44	34
8.	Brisani s evidencije iz ostalih razloga	137	5	2	3	7	21	45	6	0	12	24	12
9.	Prijavljene potrebe za radnicima	712	2	8	5	10	62	299	5	7	134	144	36

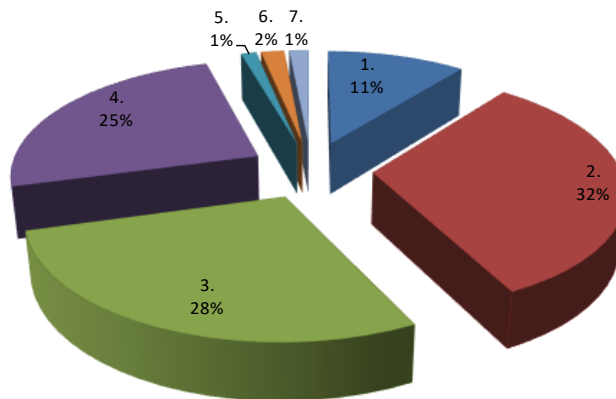
Prijavljene potrebe za radnicima u siječnju 2025. godine



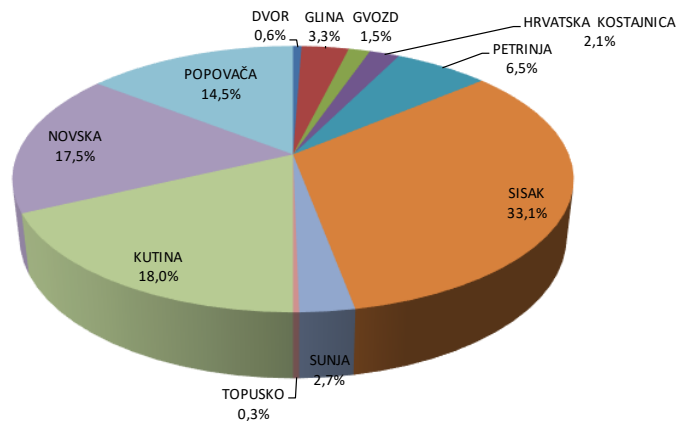
T-6 NEZAPOSLENI HRVATSKI BRANITELJI U SIJEČNJU 2025. GODINE

ISPOSTAVA	NEZAPOSLENE OSOBE	OD TOGA HRVATSKI BRANITELJI				NEZAPOSLENI HRVATSKI BRANITELJI PREMA RAZINI OBRAZOVANJA						
	UKUPNO	UKUPNO	MUŠKI	ŽENE	UDIO HB U UK NEZAP. %	Bez škole i nezavršena osnovna škola	Osnovna škola	SŠ za zanimanja do 3 god. i škola za KV i VKV radnike	SŠ za zanimanja u trajanju od 4 i više godina	Gimnazija	Viša škola, I. stupanj fakulteta i stručni studij	Fakulteti, akademije, magisterij, doktorat
						1.	2.	3.	4.	5.	6.	7.
DVOR	175	2	2	0	1,1	0	0	1	1	0	0	0
GLINA	240	11	9	2	4,6	1	7	0	3	0	0	0
GVOZD	167	5	5	0	3,0	1	2	0	1	1	0	0
HRVATSKA KOSTAJNICA	259	7	7	0	2,7	0	4	2	1	0	0	0
PETRINJA	473	22	18	4	4,7	0	2	10	9	0	1	0
SISAK	1.246	112	104	8	9,0	3	36	28	38	3	2	2
SUNJA	175	9	9	0	5,1	0	6	3	0	0	0	0
TOPUSKO	90	1	1	0	1,1	1	0	0	0	0	0	0
KUTINA	912	61	60	1	6,7	16	11	19	13	0	1	1
NOVSKA	848	59	54	5	7,0	5	21	19	12	0	1	1
POPOVAČA	514	49	47	2	9,5	9	19	13	6	0	1	1
UKUPNO ŽUPANIJA	5.099	338	316	22	6,6	36	108	95	84	4	6	5

Struktura nezaposlenih hrvatskih branitelja prema razini obrazovanja u siječnju 2025.

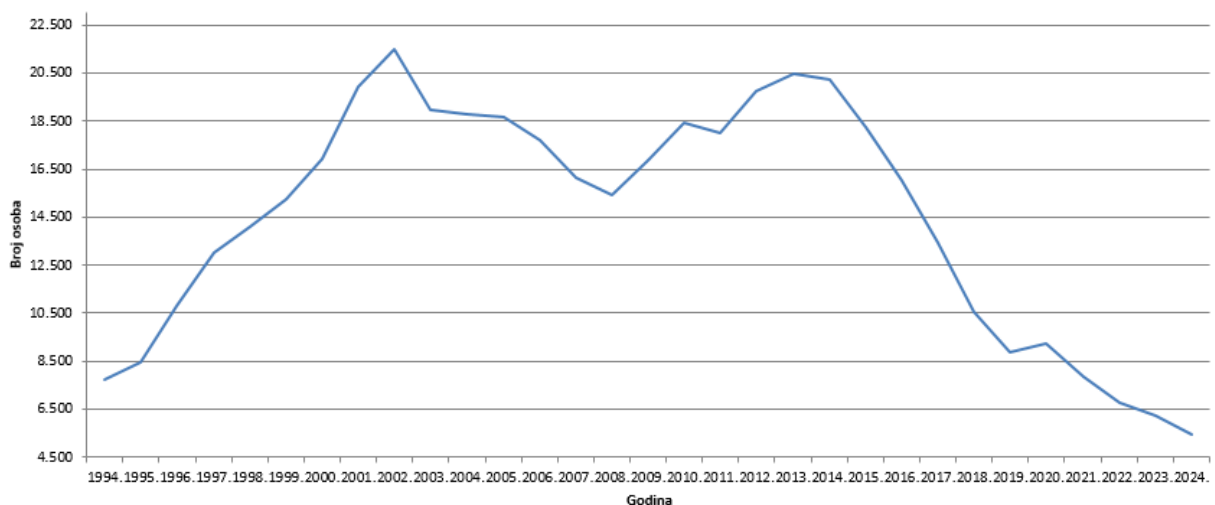


NEZAPOSLENI HRVATSKI BRANITELJI PO ISPOSTAVAMA



**T-7 NEZAPOSLENOST I ZAPOSŁJAVANJE OD 1994. DO 2024. GODINE**

Godina	Novoprijavljeni	Zaposleni s evidencije	Nezaposlene osobe prosjek						Prijavljene potrebe za radnicima
			Ukupno	Verižni indeks	Žene	Muškarci	Prvi put traže zaposlenje	Korisnici NN	
1994.	6.478	3.238	7.726	99,2	4.520	3.206	3.187	734	6.440
1995.	7.224	2.887	8.433	109,1	4.513	3.920	3.362	1.268	6.713
1996.	10.225	4.577	10.824	128,3	5.372	5.452	4.242	2.897	7.290
1997.	10.014	4.266	12.996	119,8	6.536	6.460	5.062	3.204	7.239
1998.	9.882	4.718	14.099	108,5	7.355	6.744	5.293	2.375	7.748
1999.	10.686	4.595	15.250	108,2	8.037	7.213	5.285	2.433	8.116
2000.	12.299	4.658	16.950	111,1	9.053	7.897	5.608	2.655	7.037
2001.	14.760	5.732	19.919	117,5	10.691	9.228	6.422	3.405	7.810
2002.	13.146	6.524	21.482	107,8	11.435	10.047	7.031	3.723	6.921
2003.	11.104	6.784	18.962	88,3	10.582	8.380	6.199	2.441	5.487
2004.	11.568	6.231	18.794	99,1	10.586	8.208	6.487	2.670	4.027
2005.	11.224	7.113	18.644	99,2	10.599	8.045	6.267	2.707	4.996
2006.	10.455	7.536	17.718	95	10.287	7.431	5.645	2.492	5.091
2007.	9.772	7.057	16.130	91	9.549	6.581	4.826	2.215	5.220
2008.	10.296	6.782	15.393	95,4	9.467	5.926	4.335	2.413	4.937
2009.	13.200	5.932	16.863	109,6	9.955	6.908	4.214	3.058	3.256
2010.	13.056	6.199	18.454	109,4	10.239	8.215	4.320	3.205	3.368
2011.	14.612	7.483	18.030	97,7	9.856	8.174	4.093	2.966	4.207
2012.	16.384	8.254	19.739	109,5	10.499	9.240	4.114	3.504	4.257
2013.	14.865	8.404	20.444	103,6	10.823	9.621	4.338	2.850	4.222
2014.	13.896	9.113	20.248	99	10.891	9.357	4.381	2.343	4.072
2015.	13.197	9.725	18.261	90,1	9.962	8.299	3.954	2.003	4.072
2016.	12.968	9.666	16.051	87,9	8.924	7.127	3.364	1.651	5.803
2017.	10.994	8.909	13.431	83,7	7.729	5.701	2.665	1.360	6.671
2018.	10.037	8.201	10.528	78,4	6.148	4.381	2.109	1.085	7.293
2019.	9.679	6.701	8.875	84,3	5.061	4.381	1.768	1.082	6.285
2020.	9.411	6.701	9.251	104,4	5.210	4.041	1.651	1.493	4.720
2021.	7.397	6.698	7.845	84,8	4.372	3.473	1.524	1.095	6.237
2022.	8.220	5.638	6.782	86,4	3.932	2.849	1.231	1.088	6.428
2023.	8.423	6.056	6.254	92,2	3.596	2.659	1.186	906	7.540
2024.	6.979	5.624	5.425	86,7	3.064	2.362	1.032	848	7.601

Prosječan broj nezaposlenih osoba od 1994. do 2024.



IZVORI PODATAKA I OBJAŠNJENJE POJMOVA

Izvori podataka za Mjesečni statistički izvještaj su evidencije koje se vode u Hrvatskom zavodu za zapošljavanje prema odredbama Zakona o tržištu rada (Narodne novine, 118/18, 32/20 i 18/22) i važećih pravilnika.

NEZAPOSLENE OSOBE

Osobe u dobi od 15 do 65 godina sposobne ili djelomično sposobne za rad koje nisu u radnom odnosu, aktivno traže posao i raspoložive su za rad te zadovoljavaju sve kriterije iz odredbi Zakona o tržištu rada, a evidentirane su u Hrvatskom zavodu za zapošljavanje na kraju izvještajnog mjeseca.

U Zakonu o tržištu rada (čl. 10) nezaposlena osoba je definirana na sljedeći način:

Nezaposlenom osobom u smislu ovoga Zakona smatra se osoba sposobna ili djelomično sposobna za rad, u dobi od 15 do 65 godina koja nije u radnom odnosu, aktivno traži posao i raspoloživa je za rad te ako:

- ne ostvari mjesečni primitak od pružanja usluga prema posebnim propisima ili ne ostvari mjesečni primitak, odnosno drugi dohodak prema propisima o porezu na dohodak s obzirom na podatak o uplaćenim doprinosima za obvezna osiguranja dobivenim od Središnjeg registra osiguranika, a koji je veći od prosječne isplaćene novčane naknade u prethodnoj kalendarskoj godini
- nema registrirano trgovačko društvo ili drugu pravnu osobu, odnosno nema više od 25% udjela u trgovačkom društvu ili drugoj pravnoj osobi
- nije član zadruge
- nije predsjednik, član uprave ili izvršni direktor trgovačkog društva ili upravitelj zadruge
- nema registrirani obrt, slobodno zanimanje ili djelatnost poljoprivrede i šumarstva
- ne obavlja domaću radinost ili sporedno zanimanje prema posebnom propisu
- nije osigurana kao poljoprivrednik po propisima o mirovinskom osiguranju
- nije zaposlena prema posebnim propisima
- nije korisnik mirovine, osim korisnika mirovine koji ostvari pravo na invalidsku mirovinu zbog profesionalne nesposobnosti za rad odnosno korisnika mirovine koji ostvari pravo na invalidsku mirovinu zbog djelomičnog gubitka radne sposobnosti i korisnika obiteljske mirovine kojemu se ta mirovina ne isplaćuje
- ne ispunjava uvjete za starosnu mirovinu
- nije osigurana na produženo mirovinsko osiguranje na temelju ugovora o radu na određeno vrijeme za stalne sezonske poslove
- nema utvrđenu privremenu nezapošljivost od strane centra za profesionalnu rehabilitaciju
- nije redoviti učenik ili student.

NOVOPRIJAVLJENI

Nezaposlene osobe koje su se tijekom izvještajnog mjeseca prijavile u evidenciju Hrvatskog zavoda za zapošljavanje. S obzirom na prethodni status, ulazak u evidenciju može biti:

1. Izravno iz radnog odnosa – odnosi se na nezaposlene osobe koje su neposredno prije prijavljivanja na evidenciju Hrvatskoga zavoda za zapošljavanje bile u radnom odnosu.

2. Iz individualne poljoprivrede ili nekog drugog oblika rada – odnosi se na nezaposlene osobe koje su neposredno prije prijavljivanja na evidenciju Hrvatskoga zavoda za zapošljavanje bile zaposlene na vlastitom gospodarstvu ili gospodarstvu u vlasništvu obitelji, radile kao



pomažući članovi obitelji u obiteljskom poduzeću, obavljale stručno osposobljavanje za rad bez zasnivanja radnog odnosa i drugo.

3. Izravno iz redovitog školovanja – odnosi se na nezaposlene osobe koje su neposredno prije prijavljivanja na evidenciju Hrvatskoga zavoda za zapošljavanje bile na redovitom školovanju, tj. bili učenici ili studenti uključeni u redovito obrazovanje.

4. Iz neaktivnosti – odnosi se na nezaposlene osobe koje neposredno prije prijavljivanja na evidenciju Hrvatskoga zavoda za zapošljavanje nisu bile na redovitom školovanju i nisu radile, tj. bile su neaktivne. U ovu kategoriju ulaze npr. osobe koje duže vrijeme (više od 3 mjeseca) nisu bile u radnom odnosu niti su radile u drugim oblicima zaposlenosti, domaćice, osobe na dragovoljnom odsluženju vojnog roka i sl.

IZLASC IZ EVIDENCIJE

Prema članku 17. Zakona o tržištu rada, Zavod prestaje voditi osobu kao nezaposlenu u evidenciji, ako ta osoba:

- zasnuje radni odnos
- ostvari mjesečni primitak od pružanja usluga prema posebnim propisima ili ostvari mjesečni primitak, odnosno drugi dohodak prema propisima o porezu na dohodak s obzirom na podatak o uplaćenim doprinosima za obvezna osiguranja dobivenim od Središnjeg registra osiguranika, a koji je veći od prosječne isplaćene novčane naknade u prethodnoj kalendarskoj godini
- obavlja posao bez potvrde, ugovora, odnosno rješenja na temelju kojeg radi
- registrira trgovačko društvo ili drugu pravnu osobu, odnosno stekne više od 25% udjela u trgovačkom društvu ili drugoj pravnoj osobi
- postane član zadruga
- postane predsjednik uprave, član uprave ili izvršni direktor trgovačkog društva ili upravitelj zadruga
- registrira obrt, slobodno zanimanje ili djelatnost poljoprivrede i šumarstva
- obavlja domaću radinost ili sporedno zanimanje prema posebnom propisu
- postane poljoprivredni osiguranik po propisima o mirovinskom osiguranju
- zaposli se prema posebnim propisima
- ispuni uvjete za starosnu mirovinu, ostvari obiteljsku mirovinu koja joj se isplaćuje ili ostvari invalidsku mirovinu zbog opće nesposobnosti za rad odnosno invalidsku mirovinu zbog potpunog gubitka radne sposobnosti
- ima utvrđenu privremenu nezapošljivost od strane centra za profesionalnu rehabilitaciju
- ima utvrđenu opću nesposobnost za rad odnosno potpuni gubitak radne sposobnosti od nadležnog jedinstvenog tijela vještačenja
- obavlja stručno osposobljavanje za rad bez zasnivanja radnog odnosa prema posebnim propisima
- ostvari prava na roditeljnu, roditeljsku, posvojiteljsku ili skrbničku poštedu od rada odnosno roditeljnu, roditeljsku, posvojiteljsku ili skrbničku brigu o novorođenom djetetu po posebnom propisu
- postane redoviti učenik ili student
- nastupi na dragovoljno služenje vojnog roka
- bude pritvorena ili joj bude određen istražni zatvor
- nastupi na izdržavanje kazne zatvora
- navrši 65 godina života



- odbije se uključiti u obrazovni program ili ga bez opravdanog razloga prekine, odnosno ne završi obrazovni program koji je sukladan njezinim procijenjenim osobnim i profesionalnim sposobnostima, a koji je organizirao odnosno troškove snosio Zavod u svrhu povećanja njezine mogućnosti zapošljavanja
- ne ispunjava uvjete o aktivnom traženju posla i raspoloživosti za rad te ne obavlja aktivnosti u dinamici utvrđenoj u profesionalnom planu
- postane osiguranik produženog mirovinskog osiguranja na temelju ugovora o radu na određeno vrijeme za stalne sezonske poslove
- odjavi se s evidencije
- u potpisanoj izjavi iz članka 10. stavka 2. ovoga Zakona navede neistinite podatke
- ne prihvati ponuđena zaposlenja u okviru stečene razine kvalifikacije i radnog iskustva do utvrđivanja profesionalnog plana iz članka 24. ovoga Zakona, a nakon toga ponuđena zaposlenja iz utvrđenog profesionalnog plana ili ako svojim postupanjem uzrokuje odbijanje zaposlenja od strane poslodavca, osim ako odbije zaposlenje iz razloga što poslodavac redovito ne ispunjava obveze prema radnicima.

ZAPOSLENI S EVIDENCIJE

Osobe koje su tijekom izvještajnog mjeseca zaposlene s evidencije Hrvatskog zavoda za zapošljavanje na temelju radnog odnosa i na temelju drugih poslovnih aktivnosti.

ZAPOSLENI S EVIDENCIJE NA TEMELJU RADNOG ODNOSA

Osobe koje su tijekom izvještajnog mjeseca zasnovale radni odnos na temelju ugovora o radu u zemlji ili inozemstvu, a bile su u evidenciji Hrvatskog zavoda za zapošljavanje.

Zaposleni prema mjestu rada – pod mjestom rada u kojem se radnik zaposlio navedene su četiri mogućnosti:

- Radnik se zaposlio na području **ispostave** Hrvatskog zavoda za zapošljavanje u kojoj je bio prijavljen.
- Radnik se zaposlio na području **područnog ureda** Hrvatskog zavoda za zapošljavanje u kojem je bio prijavljen.
- Radnik se zaposlio na području **drugog područnog ureda** Hrvatskog zavoda za zapošljavanje, a ne u onom u kojem je bio prijavljen.
- Radnik se zaposlio u **inozemstvu**.

ZAPOSLENI S EVIDENCIJE NA TEMELJU DRUGIH POSLOVNIH AKTIVNOSTI

Osobe koje su tijekom izvještajnog mjeseca započele obavljati neke druge poslovne aktivnosti u vezi sa zapošljavanjem, tj. ako su: uključile se u stručno osposobljavanje za rad bez zasnivanja radnog odnosa, ostvarile mjesečni primitak, odnosno dohodak veći od prosječne isplaćene novčane naknade u prethodnoj kalendarskoj godini, registrirale ili stekle više od 25 % udjela u trgovačkom društvu ili drugoj pravnoj osobi, registrirale obrt ili slobodno zanimanje, postale predsjednik uprave, član uprave ili izvršni direktor trgovačkog društva te član ili upravitelj zadruge, postale osiguranik produženog mirovinskog osiguranja na temelju ugovora o radu na određeno vrijeme za stalne sezonske poslove, zaposlile se prema posebnim propisima, a bile su u evidenciji Hrvatskoga zavoda za zapošljavanje.



BRISANI IZ EVIDENCIJE ZBOG OSTALIH RAZLOGA

Osobe koje su tijekom izvještajnog mjeseca brisane iz evidencije Hrvatskoga zavoda za zapošljavanje zbog svih ostalih razloga osim zapošljavanja na temelju radnog odnosa ili drugih poslovnih aktivnosti, a sukladno čl. 17. Zakona o tržištu rada (ostvarivanje prava na mirovinu, na roditeljsku, roditeljsku, posvojiteljsku ili skrbničku poštedu od rada, opća nesposobnost za rad ili privremena nezapošljivost, odjava s evidencije, neispunjavanje uvjeta za aktivno traženje posla i drugo).

KORISNICI NOVČANE NAKNADE

Nezaposlene osobe evidentirane u Hrvatskom zavodu za zapošljavanje koje su prema odredbama Zakona o tržištu rada ostvarile novčanu naknadu tijekom izvještajnog mjeseca.

TRAŽENI RADNICI

Broj slobodnih radnih mjesta koje su poslodavci prijavili Hrvatskom zavodu za zapošljavanje tijekom izvještajnog mjeseca, a odnose se na zapošljavanje na temelju radnog odnosa i na temelju drugih poslovnih aktivnosti. Podaci su prikazani prema mjestu zaprimanja prijave potrebe za radnikom (županija) i prema mjestu gdje će radnik raditi (županija i inozemstvo). Broj traženih radnika prikazan po pojedinim godinama predstavlja zbroj svih mjeseci za dotičnu godinu.

NEZAPOSLENI HRVATSKI BRANITELJI

Nezaposlene osobe evidentirane u Hrvatskom zavodu za zapošljavanje na kraju izvještajnog mjeseca koje su prema odredbama Zakona o pravima hrvatskih branitelja iz Domovinskoga rata i članova njihovih obitelji (Narodne novine, 121/17, 98/19 i 84/21) stekle status branitelja.

TRAŽITELJI ZAPOSLENJA

Osobe koje se mogu prijaviti Zavodu prema članku 13. Zakona o tržištu rada radi savjetovanja i informiranja u svrhu razvoja upravljanja karijerom i posredovanja, a ne smatraju se nezaposlenim osobama iz članka 10. spomenutog Zakona.

AKTIVNA POLITIKA ZAPOSŁJAVANJA

Na sjednici održanoj dana 28. prosinca 2017. godine Vlada Republike Hrvatske usvojila je Smjernice za razvoj i provedbu aktivne politike zapošljavanja u Republici Hrvatskoj za razdoblje od 2019. do 2020. godine koje se temelje na analizi kretanja na tržištu rada Republike Hrvatske, potreba određenih ciljanih skupina te relevantnim europskim i hrvatskim strateškim dokumentima u području zapošljavanja. Smjernicama su definirani osnovni prioriteti i ciljevi aktivne politike zapošljavanja u navedenom periodu, a na temelju istih su definirane konkretne mjere i aktivnosti. Mjere su usmjerene na poticanje zapošljavanja, usavršavanja, samozapošljavanja, obrazovanja, stručnog osposobljavanja za rad, zapošljavanje u javnim radovima te očuvanje radnih mjesta osoba koje su u nepovoljnom položaju na tržištu rada te koje bi mogle izgubiti svoja radna mjesta. Sredstva za provedbu ovog programa osiguravaju se u Državnom proračunu, kao i iz sredstava EU fondova. Nacionalni program za Rome potiče zapošljavanje i podizanje razine zapošljivosti osoba romske nacionalne manjine te se sastoji od mjera poticanja zapošljavanja, obrazovanja, stručnog osposobljavanja za rad bez zasnivanja radnog odnosa i javnih radova. Sredstva za provedbu ovog programa osiguravaju se u Državnom proračunu.



KLASIFIKACIJE

U tablicama u kojima se podaci prikazuju po djelatnostima, koristi se **Nacionalna klasifikacija djelatnosti 2025 (NKD 2025)** prema odluci Vlade Republike Hrvatske (Narodne novine, br. 58/07, 72/07), a u službenoj je primjeni od 1. siječnja 2009. Ta je klasifikacija utemeljena na europskoj klasifikaciji NACE Rev. 2 koja je obvezna za države članice Europske unije.

U tablicama u kojima se podaci prikazuju po rodu i vrstama zanimanja, koristi se **Nacionalna klasifikacija zanimanja 2010 (NKZ 10)** (Narodne novine, br. 147/10, 14/11). Ona predstavlja normu za sve korisnike pri iskazivanju podataka o zanimanjima. Izrađena je primjenom načela i sustava Međunarodne standardne klasifikacije zanimanja (*International Standard Classification of Occupations ISCO-08*), čime je omogućena usporedivost podataka na međunarodnoj razini. Prema Nacionalnoj klasifikaciji zanimanja, zanimanje je definirano kao skup poslova i radnih zadaća koji su svojim sadržajem i vrstom organizacijski i tehnološki toliko srodni i međusobno povezani da ih obavlja jedan izvršitelj koji posjeduje odgovarajuća znanja, sposobnosti i vještine.

Zanimanja nezaposlenih osoba određuju se prema poslovima koje osobe traže, odnosno koje su obavljale prije ulaska u nezaposlenost. Kod nezaposlenih osoba bez radnog iskustva zanimanja se određuju prema osposobljenosti za rad, tj. zvanju. Nezaposlenoj se osobi na taj način može odrediti i nekoliko zanimanja, a statistički podatci prikazuju prioriteto zanimanje određeno profesionalnim planom. Prioritetno zanimanje nezaposlene osobe koristi se i kod prikaza zaposlenih s evidencije po zanimanjima.

U tablicama u kojima se podaci prikazuju po obrazovanju koristi se **Nacionalna standardna klasifikacija obrazovanja (NSKO)** (Narodne novine, br. 105/01). UNESCO je krajem 1997. godine prihvatio revidiranu međunarodnu klasifikaciju obrazovanja (*International Standard Classification of Education – ISCED-97*) kao međunarodni standard za prikupljanje i prezentiranje podataka o obrazovanju. Klasifikacija ISCED-97 omogućuje usporedivost podataka o obrazovanju na međunarodnoj razini. Metodologija Nacionalne standardne klasifikacije obrazovanja u potpunosti je usklađena s međunarodnom klasifikacijom obrazovanja ISCED-97 i njezina će primjena omogućiti usporedivost podataka o obrazovanju s drugim zemljama svijeta.

U tablicama u kojima su mjere aktivne politike zapošljavanja koje provodi Hrvatski zavod za zapošljavanje klasificirane su i numerirane prema Eurostatovoj metodologiji za statistike tržišta rada (*Labour market policy statistics*) iz 2013. godine. Prikazani su samo tipovi intervencija koji se provode u Republici Hrvatskoj.