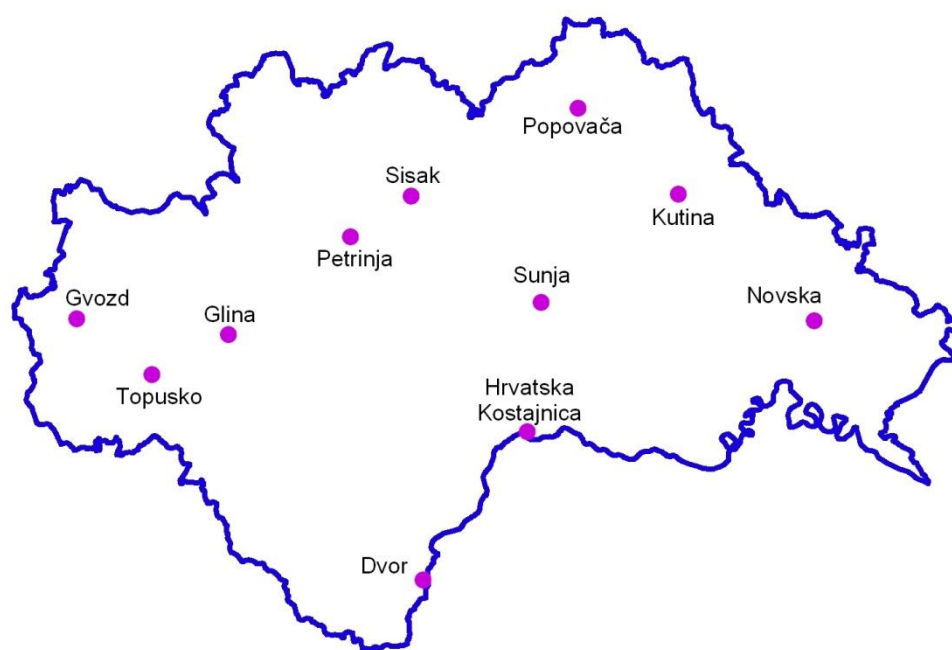




HRVATSKI ZAVOD ZA ZAPOSŁJAVANJE
PODRUČNI URED SISAK
PODRUČNI URED KUTINA

MJESEČNI STATISTIČKI IZVJEŠTAJ



Broj: 2

Godina: XXXI./2025.



IMPRESUM

NAKLADNIK: HRVATSKI ZAVOD ZA ZAPOŠLJAVANJE

Područni ured Sisak, Sisak, Kralja Tomislava 15
Telefon: (044) 659 127
E-mail:ivan.juranovic@hzz.hr

Područni ured Kutina, Kutina, Crkvena 13
Telefon: (044) 691 370
Telefaks: (044) 683 538
E-mail: tanja.lovric-ivankovic@hzz.hr

Web-stranice: <http://www.hzz.hr>

ZA NAKLADNIKA: Irena Bušić – predstojnica Područnog ureda Sisak

UREDNIŠTVO: Ivan Juranović, Područni ured Sisak
Tanja Lovrić-Ivanković, Područni ured Kutina

Mjesečni statistički izvještaj izlazi oko 15. u mjesecu

Molimo korisnike da pri korištenju podataka navedu izvor !



Sadržaj:

I. NEZAPOSLENOST I ZAPOSŁJAVANJE U VELJAČI 2025	1
1.1. NEZAPOSLENOST	1
1.2. ZAPOSŁJAVANJE	1
2. MATERIJALNO-PРАВNA ZAŠTITA	2
3. HRVATSKI BRANITELJI	2
II. TABELARNO - GRAFIČKI PRIKAZ	
T-1 PREGLED NEZAPOSLENIH OSOBA PREMA RAZINI OBRAZOVANJA I SPOLU	3
T-2 NEZAPOSLENE OSOBE PREMA GRADOVIMA I OPĆINAMA PREBIVALIŠTA KRAJEM VELJAČE 2025. GODINE	4
T-3 PREGLED NEZAPOSLENIH OSOBA PREMA DOBI, RAZINI OBRAZOVANJA I RADNOM STAŽU NA DAN 28.2. 2025.	5
T-4 NEZAPOSLENOST I ZAPOSŁJAVANJE PREMA RAZINI OBR. U VELJAČI 2025.	6
T-5 NEZAPOSLENOST I ZAPOSŁJAVANJE U VELJAČI 2025. PO ISPOSTAVAMA	7
T-6 NEZAPOSLENI HRVATSKI BRANITELJI U VELJAČI 2025. GODINE	8
T-7 NEZAPOSLENOST I ZAPOSŁJAVANJE U RAZDOBLJU SIJEČANJ-VELJAČA 2025 I 2024.	9
T-8 NEZAPOSLENOST I ZAPOSŁJAVANJE OD 1994. DO 2024. GODINE	10
IZVORI PODATAKA I OBJAŠNJENJE POJMOVA	11



NEZAPOSLENOST I ZAPOŠLJAVANJE U VELJAČI 2025. GODINE U SISAČKO-MOSLAVAČKOJ ŽUPANIJI

1. NEZAPOSLENOST

Koncem veljače 2025. godine na području Sisačko-moslavačke županije u evidenciji nezaposlenih Hrvatskoga zavoda za zapošljavanje, Područnih ureda Kutine i Siska, registrirano je 5.019 nezaposlenih osoba. U odnosu na siječanj 2025. godine (5.099 nezaposlenih osoba) zabilježen je pad nezaposlenosti za 1,6%, a u odnosu na veljaču 2024. (6.421 nezaposlena osoba), broj nezaposlenih manji je za 21,8%.

Struktura nezaposlenih prema razini obrazovanja je sljedeća:

- bez škole i nezavršena osnovna škola	707	14,1 %
- osnovna škola	1.193	23,8 %
- srednja škola za zanimanja do 3 god. i škola za KV i VKV radnike	1.524	30,4 %
- srednja škola za zanimanja u trajanju od 4 i više	1.143	22,8 %
- gimnazija	100	2,0 %
- viša škola, I. stupanj fakulteta i stručni studij	219	4,4 %
- fakulteti, akademije, magisterij, doktorat	133	2,6 %

U ukupnom broju nezaposlenih na području županije žena je 2.641 (52,6%), a 2.378 (47,4%) muškaraca. Osobe koje traže prvo zaposlenje (944) čine 18,8%, a nezaposlenih zbog prestanka rada poslodavca je 1,3%. Udio stručnih nezaposlenih osoba u ukupnoj nezaposlenosti iznosi 62,1%.

Prema dobnoj strukturi najviše je osoba između 55 i 59 godina (701), između 50 i 54 godine 538 osoba, od 45 do 49 godina starosti 541 osoba, između 25 i 29 godina 515 osoba i između 20 i 24 godine 500 osoba.

U evidenciju nezaposlenih tijekom veljače 2025. godine novoprijavljeno je 496 osoba, a najviše je osoba sa srednjom školom za zanimanja do 3 godine i školom za KV i VKV radnike (185 ili 37,3%).

Izravno iz radnog odnosa došle su 334 osobe, iz nekog drugog oblika rada 1 osoba, izravno iz redovnog školovanja 5 osoba, iz individualne poljoprivrede 1 osoba i iz neaktivnosti 155 osoba.

2. ZAPOŠLJAVANJE

Tijekom veljače 2025. godine poslodavci su Područnim uredima Kutini i Sisku prijavili 505 potreba za radnicima što je u odnosu na siječanj 2025. godine 207 potreba manje, a u odnosu na veljaču 2024. godine 80 potreba manje.

Na određeno vrijeme prijavljene su 272 (53,9%) potrebe za radnicima, a na neodređeno vrijeme prijavljene su 233 potrebe (46,1%).



Najviše potreba prijavljeno je iz djelatnosti zdravstvene zaštite i socijalne skrbi (96), prerađivačke industrije (92), obrazovanja (83), građevinarstva (64) itd.

Iz evidencije nezaposlenih Područnih ureda Kutine i Siska tijekom veljače 2025. na osnovi radnog odnosa zaposlene su 364 osobe.

Na određeno vrijeme zaposlene su 294 osobe, a na neodređeno vrijeme 70 osoba. Bez radnog iskustva zaposlene su 54 osobe. Najviše je zaposlena osoba sa završenom srednjom školom za zanimanja do 3 godine i školom za KV/VKV radnike (143 ili 39,3%).

Na području Sisačko-moslavačke županije zaposlena je ukupno 241 osoba, 116 osoba zaposleno je na drugim područjima Republike Hrvatske, a u inozemstvu je zaposleno 7 osoba. Na osnovu drugih poslovnih aktivnosti zaposleno je 14 osoba.

3. MATERIJALNO PRAVNA ZAŠTITA NEZAPOSLENIH

Prema Zakonu o tržištu rada (NN 118/18, 32/20 i 18/22) dio nezaposlenih ostvaruje pravo na novčanu naknadu. Na osnovi tog Zakona novčanu naknadu u veljači 2025. godine koristile su 904 nezaposlene osobe što je 10,5% više nego u siječnju 2025. godine i 1,0% manje nego u veljači 2024. godine.

4. HRVATSKI BRANITELJI

Koncem veljače 2025. na području Sisačko-moslavačke županije evidentirano je 327 nezaposlenih hrvatskih branitelja što čini 6,5% ukupne nezaposlenosti. Najveći broj nezaposlenih hrvatskih branitelja bilježi Ispostava Sisak (111), Novska (56), Kutina (54), Popovača (51), Petrinja (19), itd.

Struktura nezaposlenih hrvatskih branitelja prema razini obrazovanja je:

- bez škole i nezavršena osnovna škola	35	10,7 %
- osnovna škola	105	32,1 %
- srednja škola za zanimanja do 3 god. i škola za KV i VKV radnike	95	29,1 %
- srednja škola za zanimanja u trajanju od 4 i više	77	23,5 %
- gimnazija	4	1,2 %
- viša škola, I. stupanj fakulteta i stručni studij	6	1,8 %
- fakulteti, akademije, magisterij, doktorat	5	1,5 %

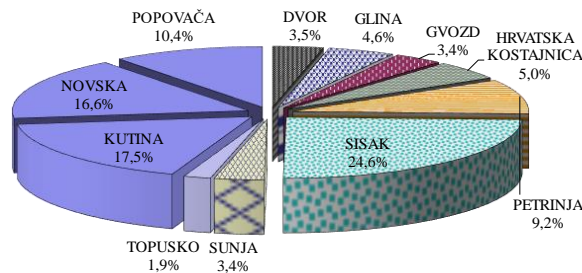
U ukupnom broju nezaposlenih hrvatskih branitelja evidentirano je 7,3% žena i 92,7% muškaraca. Stručnih radnika je 57,2%.



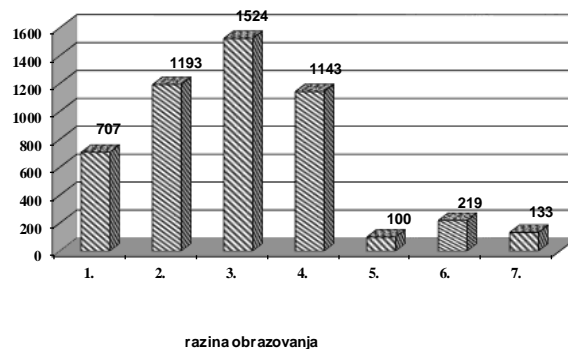
T-1 PREGLED NEZAPOSLENIH OSOBA PREMA RAZINI OBRAZOVANJA I SPOLU
(stanje krajem veljače 2025.)

IISPOSTAVA	Ukupno	Razina obrazovanja							
		Bez škole i nezavršena osnovna škola	Osnovna škola	SŠ za završavanje do 3 god. škola za KV i VKV radnike	SŠ za završavanje u trajanju od 4 i više godina	Gimnazija	Prvi stupanj fakulteta, stručni studij i viša škola	Fakultet, akademija, magistarski, doktorat	
		1.	2.	3.	4.	5.	6.	7.	
DVOR	Ukupno	174	14	67	45	39	4	4	1
	Muški	89	8	35	17	24	2	2	1
	Žene	85	6	32	28	15	2	2	0
GLINA	Ukupno	230	36	79	55	45	4	7	4
	Muški	92	15	31	21	18	2	3	2
	Žene	138	21	48	34	27	2	4	2
GVOZD	Ukupno	170	33	51	51	29	3	2	1
	Muški	100	21	29	34	15	1	0	0
	Žene	70	12	22	17	14	2	2	1
HRVATSKA KOSTAJNICA	Ukupno	249	23	88	78	44	7	9	0
	Muški	128	8	47	47	18	4	4	0
	Žene	121	15	41	31	26	3	5	0
PETRINJA	Ukupno	462	22	88	173	128	11	28	12
	Muški	232	10	36	105	54	6	15	6
	Žene	230	12	52	68	74	5	13	6
SISAK	Ukupno	1.235	173	247	333	325	39	66	52
	Muški	599	70	113	174	176	21	24	21
	Žene	636	103	134	159	149	18	42	31
SUNJA	Ukupno	170	16	64	52	33	1	1	3
	Muški	82	8	33	27	13	0	0	1
	Žene	88	8	31	25	20	1	1	2
TOPUSKO	Ukupno	93	20	18	21	24	2	6	2
	Muški	53	11	11	13	12	0	4	2
	Žene	40	9	7	8	12	2	2	0
KUTINA	Ukupno	880	200	174	247	172	12	45	30
	Muški	408	92	80	139	67	3	19	8
	Žene	472	108	94	108	105	9	26	22
NOVSKA	Ukupno	835	60	182	304	228	12	36	13
	Muški	313	29	71	118	74	6	12	3
	Žene	522	31	111	186	154	6	24	10
POPOVAČA	Ukupno	521	110	135	165	76	5	15	15
	Muški	282	54	80	98	35	2	6	7
	Žene	239	56	55	67	41	3	9	8
UKUPNO	Ukupno	5.019	707	1.193	1.524	1.143	100	219	133
	Muški	2.378	326	566	793	506	47	89	51
	Žene	2.641	381	627	731	637	53	130	82

BROJ NEZAPOSLENIH PO ISPOSTAVAMA



NEZAPOSLENE OSOBE PREMA RAZINI OBRAZOVANJA

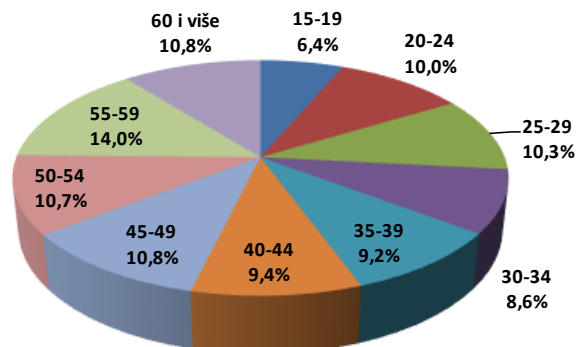


**T-2 NEZAPOSLENE OSOBE PREMA GRADOVIMA I OPĆINAMA PREBIVALIŠTA KRAJEM VELJAČE 2025. GODINE**

ISPOSTAVA	GRAD OPĆINA		UKUPNO	Razina obrazovanja						
				Bez škole i nezavršena osnovna škola	Osnovna škola	SŠ za zanimanja do 3 god. i škola za KV i VKV radnike	SŠ za zanimanja u trajanju od 4 i više godina	Gimnazija	Viša škola, I. stupanj fakulteta i stručni studij	Fakulteti, akademije, magisterij, doktorat
DVOR	Dvor	Ukupno	174	14	67	45	39	4	4	1
		Muškarci	89	8	35	17	24	2	2	1
		Žene	85	6	32	28	15	2	2	0
GLINA	Glina	Ukupno	230	36	79	55	45	4	7	4
		Muškarci	92	15	31	21	18	2	3	2
		Žene	138	21	48	34	27	2	4	2
GVOZD	Gvozd	Ukupno	170	33	51	51	29	3	2	1
		Muškarci	100	21	29	34	15	1	0	0
		Žene	70	12	22	17	14	2	2	1
HRVATSKA KOSTAJNICA	D.Kukuruzari	Ukupno	75	11	29	26	7	1	1	0
		Muškarci	33	3	15	12	3	0	0	0
		Žene	42	8	14	14	4	1	1	0
	H.Dubica	Ukupno	69	7	26	19	11	1	5	0
		Muškarci	38	3	14	13	4	1	3	0
	H.Kostajnica	Ukupno	31	4	12	6	7	0	2	0
		Muškarci	75	4	22	21	21	5	2	0
	Majur	Ukupno	40	2	11	14	9	3	1	0
		Muškarci	35	2	11	7	12	2	1	0
	Majur	Ukupno	30	1	11	12	5	0	1	0
		Muškarci	17	0	7	8	2	0	0	0
	Majur	Ukupno	13	1	4	4	3	0	1	0
Muškarci		17	0	7	8	2	0	0	0	
PETRINJA	Petrinja	Ukupno	462	22	88	173	128	11	28	12
		Muškarci	232	10	36	105	54	6	15	6
		Žene	230	12	52	68	74	5	13	6
SISAK	Lekenik	Ukupno	73	5	9	26	25	3	3	2
		Muškarci	41	4	3	13	16	3	2	0
		Žene	32	1	6	13	9	0	1	2
	Martin. Ves	Ukupno	45	3	6	19	14	1	2	0
		Muškarci	22	1	3	9	7	1	1	0
	Martin. Ves	Ukupno	23	2	3	10	7	0	1	0
		Muškarci	23	2	3	10	7	0	1	0
	Sisak	Ukupno	1.117	165	232	288	286	35	61	50
		Muškarci	536	65	107	152	153	17	21	21
Sisak	Ukupno	581	100	125	136	133	18	40	29	
	Muškarci	581	100	125	136	133	18	40	29	
SUNJA	Sunja	Ukupno	170	16	64	52	33	1	1	3
		Muškarci	82	8	33	27	13	0	0	1
		Žene	88	8	31	25	20	1	1	2
TOPUSKO	Topusko	Ukupno	93	20	18	21	24	2	6	2
		Muškarci	53	11	11	13	12	0	4	2
		Žene	40	9	7	8	12	2	2	0
KUTINA	Kutina	Ukupno	880	200	174	247	172	12	45	30
		Muškarci	408	92	80	139	67	3	19	8
		Žene	472	108	94	108	105	9	26	22
POPOVAČA	Popovača	Ukupno	431	90	116	130	64	4	14	13
		Muškarci	230	42	71	76	27	2	6	6
		Žene	201	48	45	54	37	2	8	7
	Velika Ludina	Ukupno	90	20	19	35	12	1	1	2
		Muškarci	52	12	9	22	8	0	0	1
		Žene	38	8	10	13	4	1	1	1
NOVSKA	Novska	Ukupno	619	55	127	221	168	9	29	10
		Muškarci	231	25	54	82	53	4	10	3
		Žene	388	30	73	139	115	5	19	7
	Lipovljani	Ukupno	126	2	25	48	45	1	3	2
		Muškarci	38	1	6	17	13	0	1	0
	Lipovljani	Ukupno	88	1	19	31	32	1	2	2
Muškarci		88	1	19	31	32	1	2	2	
Jasenovac	Ukupno	90	3	30	35	15	2	4	1	
	Muškarci	44	3	11	19	8	2	1	0	
Jasenovac	Ukupno	46	0	19	16	7	0	3	1	
	Muškarci	46	0	19	16	7	0	3	1	
Ostale u RH		Ukupno	0	0	0	0	0	0	0	0
		Muškarci	0	0	0	0	0	0	0	0
		Žene	0	0	0	0	0	0	0	0
UKUPNO ŽUPANIJA		Ukupno	5.019	707	1.193	1.524	1.143	100	219	133
		Muškarci	2.378	326	566	793	506	47	89	51
		Žene	2.641	381	627	731	637	53	130	82

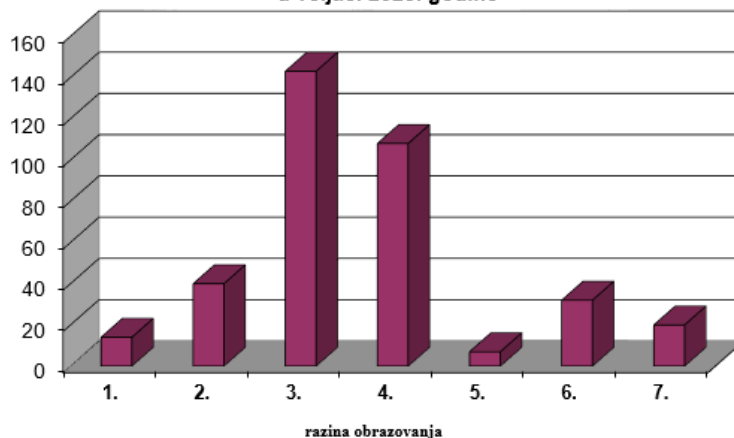
**T-3 PREGLED NEZAPOSLENIH OSOBA PREMA DOBI, RAZINI OBRAZOVANJA I RADNOM STAŽU NA DAN 28.2.2025.**

	UKUPNO	15-19	20-24	25-29	30-34	35-39	40-44	45-49	50-54	55-59	60-64	65 +
	5.019	322	500	515	432	460	471	541	538	701	539	0
Razina obrazovanja												
Bez škole i nezavršena osnovna škola	707	34	29	29	64	72	97	107	86	116	73	0
Osnovna škola	1.193	79	72	87	62	65	88	157	176	229	178	0
SŠ za zanimanja do 3 god. i škola za KV i VKV radnike	1.524	123	163	160	149	178	177	154	121	174	125	0
SŠ za zanimanja u trajanju od 4 i više godina	1.143	82	193	122	92	96	75	82	119	152	130	0
Gimnazija	100	4	10	25	15	13	8	10	10	1	4	0
Viša škola, I. stupanj fakulteta i stručni studij	219	0	28	60	33	27	9	16	14	15	17	0
Fakulteti, akademije, magisterij, doktorat	133	0	5	32	17	9	17	15	12	14	12	0
Radni staž												
Bez staža	944	235	159	89	80	63	75	72	71	64	36	0
Do 1 godine	789	76	155	118	80	76	63	62	78	54	27	0
1 - 2 godine	511	9	100	103	59	43	55	37	38	41	26	0
2 - 3 godine	338	1	54	56	36	40	28	39	27	43	14	0
3 - 5 godina	433	1	21	68	49	62	39	60	44	62	27	0
5 - 10 godina	707	0	11	78	98	92	92	85	65	108	78	0
10 - 20 godina	732	0	0	3	30	82	100	132	102	122	161	0
20 - 30 godina	372	0	0	0	0	2	19	52	91	107	101	0
30 - 35 godina	114	0	0	0	0	0	0	2	21	54	37	0
35 - 40 godina	61	0	0	0	0	0	0	0	1	40	20	0
Preko 40 godina	18	0	0	0	0	0	0	0	0	6	12	0

Dobna struktura nezaposlenih na dan 28.02.2025.

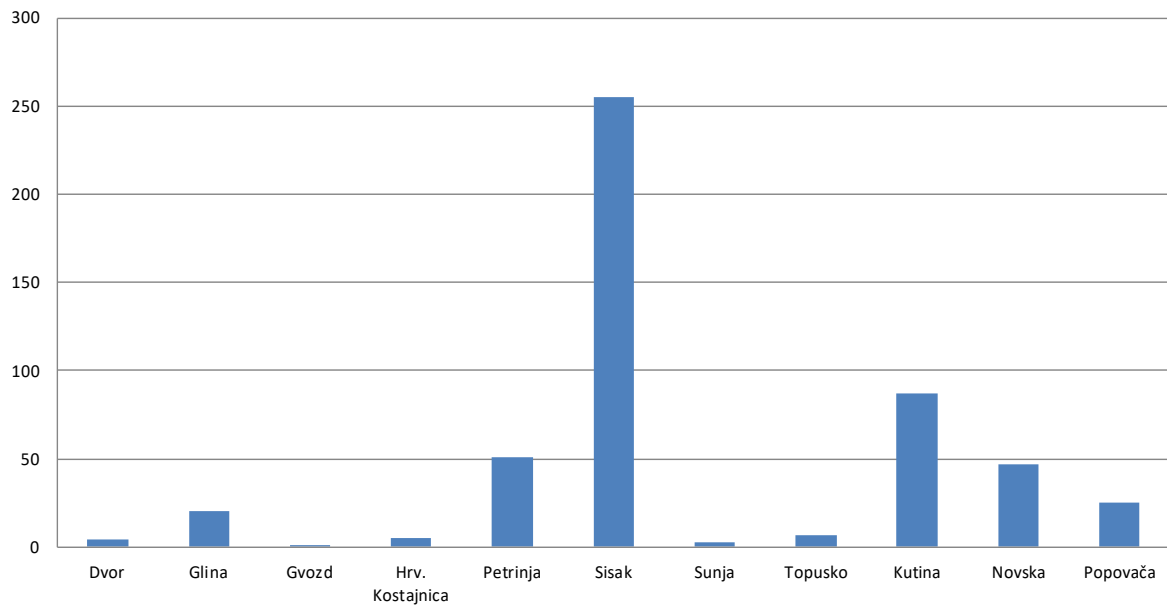
**T-4 NEZAPOSLENOST I ZAPOSŁJAVANJE PREMA RAZINI OBRAZOVANJA U VELJAČI 2025. I 2024. GODINE**

	Mjesec	UKUPNO	Razina obrazovanja						
			Bez škole i nezavršena osnovna škola	Osnovna škola	SŠ za znanlmanja do 3 god. te za KV i VKV radnike	SŠ za znanlmanja u trajanju od 4 i više godllna	Gimnazija	Viša škola, II. stupanj fakulteta i stručni studij	Fakulteti, akademije, maglsterij, doktorat
			1.	2.	3.	4.	5.	6.	7.
1. Nezaposlene osobe	II.2025.	5.019	707	1.193	1.524	1.143	100	219	133
	II.2024.	6.421	724	1778	1954	1434	144	216	171
	Indeks	78,2	97,7	67,1	78,0	79,7	69,4	101,4	77,8
2. Nezaposlene žene	II.2025.	2.641	381	627	731	637	53	130	82
	II.2024.	3.803	412	1098	1092	874	93	133	101
	Indeks	69,4	92,5	57,1	66,9	72,9	57,0	97,7	81,2
3. Nezaposleni muškarci	II.2025.	2.378	326	566	793	506	47	89	51
	II.2024.	2.618	312	680	862	560	51	83	70
	Indeks	90,8	104,5	83,2	92,0	90,4	92,2	107,2	72,9
4. Nezaposlene osobe zbog prestanka rada poslodavca	II.2025.	63	3	13	16	16	7	2	6
	II.2024.	97	3	23	27	28	8	2	6
	Indeks	64,9	100,0	56,5	59,3	57,1	87,5	100,0	100,0
5. Osobe koje prvi put traže zaposlenje	II.2025.	944	323	231	194	133	16	25	22
	II.2024.	1.092	339	282	233	144	25	38	31
	Indeks	86,4	95,3	81,9	83,3	92,4	64,0	65,8	71,0
6. Novoprijavljeni	II.2025.	496	33	108	185	118	12	22	18
	II.2024.	545	47	119	189	125	15	26	24
	Indeks	91,0	70,2	90,8	97,9	94,4	80,0	84,6	75,0
7. Zaposleni s evidencije na temelju radnog odnosa	II.2025.	364	14	40	143	108	7	32	20
	II.2024.	413	10	78	152	111	9	22	31
	Indeks	88,1	140,0	51,3	94,1	97,3	77,8	145,5	64,5
8. Brisani s evidencije iz ostalih razloga	II.2025.	198	32	46	60	49	5	4	2
	II.2024.	238	25	78	67	56	2	4	6
	Indeks	83,2	128,0	59,0	89,6	87,5	250,0	100,0	33,3
9. Korisnici novčane naknade	II.2025.	904	32	137	303	297	25	64	46
	II.2024.	913	32	164	322	279	17	50	49
	Indeks	99,0	100,0	83,5	94,1	106,5	147,1	128,0	93,9

Zaposleni s evidencije prema razini obrazovanja u veljači 2025. godine

**T-5 NEZAPOSLENOST I ZAPOSŁJAVANJE U VELJAČI 2025. PO ISPOSTAVAMA**

		ISPOSTAVA											
		UKUPNO	Dvor	Glina	Gvozd	Hrv. Kostajnica	Petrinja	Sisak	Sunja	Topusko	Kutina	Novska	Popovača
1.	Nezaposlene osobe	5.019	174	230	170	249	462	1.235	170	93	880	835	521
2.	Nezaposlene žene	2.641	85	138	70	121	230	636	88	40	472	522	239
3.	Nezaposleni muškarci	2.378	89	92	100	128	232	599	82	53	408	313	282
4.	Nezaposlene osobe zbog prestanka rada poslodavca	63	2	1	3	2	1	20	6	1	12	9	6
5.	Osobe koje prvi put traže zaposlenje	944	27	46	20	35	64	211	35	15	228	103	160
6.	Novoprijavljeni	496	8	30	15	13	75	174	13	5	55	58	50
7.	Zaposleni s evidencije temeljem radnog odnosa	364	4	27	6	19	56	113	13	1	41	50	34
8.	Brisani s evidencije iz ostalih razloga	198	5	13	5	4	28	67	4	1	44	19	8
9.	Prijavljene potrebe za radnicima	505	4	20	1	5	51	255	3	7	87	47	25

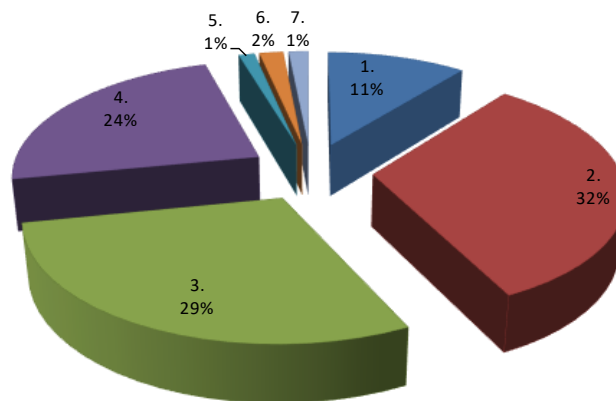
Prijavljene potrebe za radnicima u veljači 2025. godine



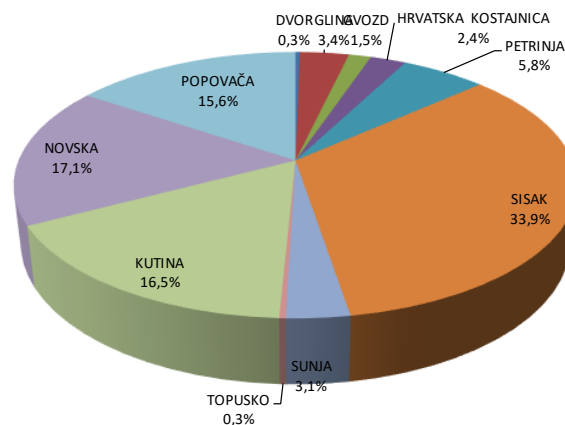
T-6 NEZAPOSLENI HRVATSKI BRANITELJI U VELJAČI 2025. GODINE

ISPOSTAVA	NEZAPOSLENE OSOBE	OD TOGA HRVATSKI BRANITELJI				NEZAPOSLENI HRVATSKI BRANITELJI PREMA RAZINI OBRAZOVANJA						
	UKUPNO	UKUPNO	MUŠKI	ŽENE	UDIO HB U UK. NEZAP. %	Bez škole i nezavršena osnovna škola	Osnovna škola	SŠ za zanimanja do 3 god. i škola za KV i VKV radnike	SŠ za zanimanja u trajanju od 4 i više godina	Gimnazija	Viša škola, I. stupanj fakulteta i stručni studij	Fakulteti, akademije, magisterij, doktorat
						1.	2.	3.	4.	5.	6.	7.
DVOR	174	1	1	0	0,6	0	0	1	0	0	0	0
GLINA	230	11	9	2	4,8	1	6	0	4	0	0	0
GVOZD	170	5	5	0	2,9	1	2	0	1	1	0	0
HRVATSKA KOSTAJNICA	249	8	8	0	3,2	0	4	3	1	0	0	0
PETRINJA	462	19	16	3	4,1	0	2	9	7	0	1	0
SISAK	1.235	111	100	11	9,0	3	33	29	39	3	2	2
SUNJA	170	10	10	0	5,9	0	7	3	0	0	0	0
TOPUSKO	93	1	1	0	1,1	1	0	0	0	0	0	0
KUTINA	880	54	53	1	6,1	15	11	17	8	0	2	1
NOVSKA	835	56	51	5	6,7	5	19	19	11	0	1	1
POPOVAČA	521	51	49	2	9,8	9	21	14	6	0	0	1
UKUPNO ŽUPANIJA	5.019	327	303	24	6,5	35	105	95	77	4	6	5

Struktura nezaposlenih hrvatskih branitelja prema razini obrazovanja u veljači 2025.



NEZAPOSLENI HRVATSKI BRANITELJI PO ISPOSTAVAMA

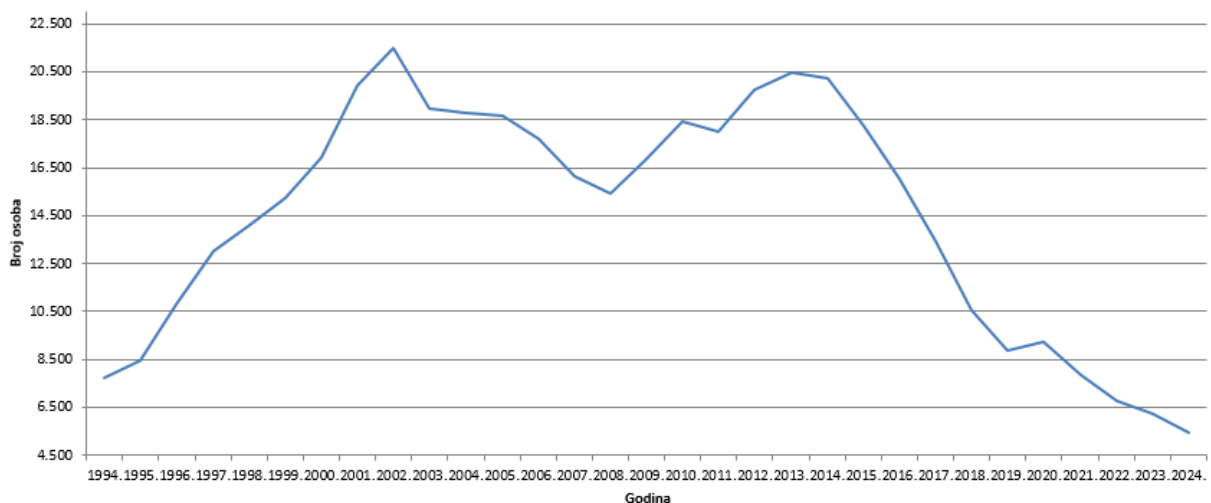


**T7 NEZAPOSLENOST I ZAPOŠLJAVANJE U RAZDOBLJU SIJEČANJ-VELJAČA 2025. I 2024.**

		MJESEC	UKUPNO	Bez škole i nezavršena osnovna škola	Osnovna škola	SŠ za zanimanja do 3 god. i škola za KV i VKV radnike	SŠ za zanimanja u trajanju od 4 i više godina	Gimnazija	Viša škola, I. stupanj fakulteta i stručni studij	Fakulteti, akademije, magisterij, doktorat
1.	Prosječan broj nezaposlenih osoba	I.-II.2025.	5.059	712	1187	1533	1164	101	227	136
		I.-II.2024.	6.462	719	1793	1964	1450	143	217	176
		Indeks	78,3	99,1	66,2	78,1	80,2	70,4	104,8	77,3
2.	Prosječan broj nezaposlenih žena	I.-II.2025.	2.672	384	625	737	651	55	138	84
		I.-II.2024.	3.832	412	1107	1099	882	92	135	105
		Indeks	69,7	93,3	56,4	67,1	73,8	59,8	101,9	79,5
3.	Prosječan broj nezaposlenih muškaraca	I.-II.2025.	2.387	328	563	796	513	46	90	53
		I.-II.2024.	2.630	307	686	865	568	51	82	71
		Indeks	90,8	106,8	82,0	92,0	90,3	89,8	109,6	73,9
4.	Prosječan broj nezaposlenih zbog prestanka rada poslodavca	I.-II.2025.	66	3	13	17	19	7	2	6
		I.-II.2024.	96	3	23	27	28	8	2	6
		Indeks	68,5	100,0	57,4	62,2	66,1	91,3	100,0	97,1
5.	Prosječan broj osoba koje prvi put traže zaposlenje	I.-II.2025.	968	325	232	199	143	17	28	25
		I.-II.2024.	1.105	335	286	234	151	26	39	35
		Indeks	87,6	96,9	81,0	85,0	94,9	64,3	71,1	72,1
6.	Ukupan broj novoprijavljenih	I.-II.2025.	1.216	101	248	424	303	33	59	48
		I.-II.2024.	1.268	95	267	441	311	39	61	54
		Indeks	95,9	106	93	96	97	85	97	89
7.	Ukupan broj zaposlenih s evidencije temeljem radnog odnosa	I.-II.2025.	699	28	75	254	198	20	79	45
		I.-II.2024.	774	14	125	289	216	23	43	64
		Indeks	90,3	200,0	60,0	87,9	91,7	87,0	183,7	70,3
8.	Ukupan broj brisanih iz evidencije iz ostalih razloga	I.-II.2025.	323	55	77	9	93	5	78	6
		I.-II.2024.	381	53	109	113	88	4	6	8
		Indeks	84,8	103,8	70,6	8,0	105,7	125,0	1300,0	75,0
9.	Prosječan broj korisnika novčane naknade	I.-II.2025.	861	32	126	291	279	23	63	48
		I.-II.2024.	1.017	30	185	357	310	21	61	52
		Indeks	84,7	108,5	68,2	81,4	89,9	109,5	101,9	90,8

**T-8 NEZAPOSLENOST I ZAPOSŁJAVANJE OD 1994. DO 2024. GODINE**

Godina	Novoprijavljeni	Zaposleni s evidencije	Nezaposlene osobe prosjek						Prijavljene potrebe za radnicima
			Ukupno	Verižni indeks	Žene	Muškarci	Prvi put traže zaposlenje	Korisnici NN	
1994.	6.478	3.238	7.726	99,2	4.520	3.206	3.187	734	6.440
1995.	7.224	2.887	8.433	109,1	4.513	3.920	3.362	1.268	6.713
1996.	10.225	4.577	10.824	128,3	5.372	5.452	4.242	2.897	7.290
1997.	10.014	4.266	12.996	119,8	6.536	6.460	5.062	3.204	7.239
1998.	9.882	4.718	14.099	108,5	7.355	6.744	5.293	2.375	7.748
1999.	10.686	4.595	15.250	108,2	8.037	7.213	5.285	2.433	8.116
2000.	12.299	4.658	16.950	111,1	9.053	7.897	5.608	2.655	7.037
2001.	14.760	5.732	19.919	117,5	10.691	9.228	6.422	3.405	7.810
2002.	13.146	6.524	21.482	107,8	11.435	10.047	7.031	3.723	6.921
2003.	11.104	6.784	18.962	88,3	10.582	8.380	6.199	2.441	5.487
2004.	11.568	6.231	18.794	99,1	10.586	8.208	6.487	2.670	4.027
2005.	11.224	7.113	18.644	99,2	10.599	8.045	6.267	2.707	4.996
2006.	10.455	7.536	17.718	95	10.287	7.431	5.645	2.492	5.091
2007.	9.772	7.057	16.130	91	9.549	6.581	4.826	2.215	5.220
2008.	10.296	6.782	15.393	95,4	9.467	5.926	4.335	2.413	4.937
2009.	13.200	5.932	16.863	109,6	9.955	6.908	4.214	3.058	3.256
2010.	13.056	6.199	18.454	109,4	10.239	8.215	4.320	3.205	3.368
2011.	14.612	7.483	18.030	97,7	9.856	8.174	4.093	2.966	4.207
2012.	16.384	8.254	19.739	109,5	10.499	9.240	4.114	3.504	4.257
2013.	14.865	8.404	20.444	103,6	10.823	9.621	4.338	2.850	4.222
2014.	13.896	9.113	20.248	99	10.891	9.357	4.381	2.343	4.072
2015.	13.197	9.725	18.261	90,1	9.962	8.299	3.954	2.003	4.072
2016.	12.968	9.666	16.051	87,9	8.924	7.127	3.364	1.651	5.803
2017.	10.994	8.909	13.431	83,7	7.729	5.701	2.665	1.360	6.671
2018.	10.037	8.201	10.528	78,4	6.148	4.381	2.109	1.085	7.293
2019.	9.679	6.701	8.875	84,3	5.061	4.381	1.768	1.082	6.285
2020.	9.411	6.701	9.251	104,4	5.210	4.041	1.651	1.493	4.720
2021.	7.397	6.698	7.845	84,8	4.372	3.473	1.524	1.095	6.237
2022.	8.220	5.638	6.782	86,4	3.932	2.849	1.231	1.088	6.428
2023.	8.423	6.056	6.254	92,2	3.596	2.659	1.186	906	7.540
2024.	6.979	5.624	5.425	86,7	3.064	2.362	1.032	848	7.601

Prosječan broj nezaposlenih osoba od 1994. do 2024.



IZVORI PODATAKA I OBJAŠNJENJE POJMOVA

Izvori podataka za Mjesečni statistički izvještaj su evidencije koje se vode u Hrvatskom zavodu za zapošljavanje prema odredbama Zakona o tržištu rada (Narodne novine, 118/18, 32/20 i 18/22) i važećih pravilnika.

NEZAPOSLENE OSOBE

Osobe u dobi od 15 do 65 godina sposobne ili djelomično sposobne za rad koje nisu u radnom odnosu, aktivno traže posao i raspoložive su za rad te zadovoljavaju sve kriterije iz odredbi Zakona o tržištu rada, a evidentirane su u Hrvatskom zavodu za zapošljavanje na kraju izvještajnog mjeseca.

U Zakonu o tržištu rada (čl. 10) nezaposlena osoba je definirana na sljedeći način:

Nezaposlenom osobom u smislu ovoga Zakona smatra se osoba sposobna ili djelomično sposobna za rad, u dobi od 15 do 65 godina koja nije u radnom odnosu, aktivno traži posao i raspoloživa je za rad te ako:

- ne ostvari mjesečni primitak od pružanja usluga prema posebnim propisima ili ne ostvari mjesečni primitak, odnosno drugi dohodak prema propisima o porezu na dohodak s obzirom na podatak o uplaćenim doprinosima za obvezna osiguranja dobivenim od Središnjeg registra osiguranika, a koji je veći od prosječne isplaćene novčane naknade u prethodnoj kalendarskoj godini
- nema registrirano trgovačko društvo ili drugu pravnu osobu, odnosno nema više od 25% udjela u trgovačkom društvu ili drugoj pravnoj osobi
- nije član zadruge
- nije predsjednik, član uprave ili izvršni direktor trgovačkog društva ili upravitelj zadruge
- nema registrirani obrt, slobodno zanimanje ili djelatnost poljoprivrede i šumarstva
- ne obavlja domaću radinost ili sporedno zanimanje prema posebnom propisu
- nije osigurana kao poljoprivrednik po propisima o mirovinskom osiguranju
- nije zaposlena prema posebnim propisima
- nije korisnik mirovine, osim korisnika mirovine koji ostvari pravo na invalidsku mirovinu zbog profesionalne nesposobnosti za rad odnosno korisnika mirovine koji ostvari pravo na invalidsku mirovinu zbog djelomičnog gubitka radne sposobnosti i korisnika obiteljske mirovine kojemu se ta mirovina ne isplaćuje
- ne ispunjava uvjete za starosnu mirovinu
- nije osigurana na produženo mirovinsko osiguranje na temelju ugovora o radu na određeno vrijeme za stalne sezonske poslove
- nema utvrđenu privremenu nezapošljivost od strane centra za profesionalnu rehabilitaciju
- nije redoviti učenik ili student.

NOVOPRIJAVLJENI

Nezaposlene osobe koje su se tijekom izvještajnog mjeseca prijavile u evidenciju Hrvatskog zavoda za zapošljavanje. S obzirom na prethodni status, ulazak u evidenciju može biti:

1. Izravno iz radnog odnosa – odnosi se na nezaposlene osobe koje su neposredno prije prijavljivanja na evidenciju Hrvatskoga zavoda za zapošljavanje bile u radnom odnosu.

2. Iz individualne poljoprivrede ili nekog drugog oblika rada – odnosi se na nezaposlene osobe koje su neposredno prije prijavljivanja na evidenciju Hrvatskoga zavoda za zapošljavanje bile zaposlene na vlastitom gospodarstvu ili gospodarstvu u vlasništvu obitelji, radile kao



pomažući članovi obitelji u obiteljskom poduzeću, obavljale stručno osposobljavanje za rad bez zasnivanja radnog odnosa i drugo.

3. Izravno iz redovitog školovanja – odnosi se na nezaposlene osobe koje su neposredno prije prijavljivanja na evidenciju Hrvatskoga zavoda za zapošljavanje bile na redovitom školovanju, tj. bili učenici ili studenti uključeni u redovito obrazovanje.

4. Iz neaktivnosti – odnosi se na nezaposlene osobe koje neposredno prije prijavljivanja na evidenciju Hrvatskoga zavoda za zapošljavanje nisu bile na redovitom školovanju i nisu radile, tj. bile su neaktivne. U ovu kategoriju ulaze npr. osobe koje duže vrijeme (više od 3 mjeseca) nisu bile u radnom odnosu niti su radile u drugim oblicima zaposlenosti, domaćice, osobe na dragovoljnom odsluženju vojnog roka i sl.

IZLASC IZ EVIDENCIJE

Prema članku 17. Zakona o tržištu rada, Zavod prestaje voditi osobu kao nezaposlenu u evidenciji, ako ta osoba:

- zasnuje radni odnos
- ostvari mjesečni primitak od pružanja usluga prema posebnim propisima ili ostvari mjesečni primitak, odnosno drugi dohodak prema propisima o porezu na dohodak s obzirom na podatak o uplaćenim doprinosima za obvezna osiguranja dobivenim od Središnjeg registra osiguranika, a koji je veći od prosječne isplaćene novčane naknade u prethodnoj kalendarskoj godini
- obavlja posao bez potvrde, ugovora, odnosno rješenja na temelju kojeg radi
- registrira trgovačko društvo ili drugu pravnu osobu, odnosno stekne više od 25% udjela u trgovačkom društvu ili drugoj pravnoj osobi
- postane član zadruga
- postane predsjednik uprave, član uprave ili izvršni direktor trgovačkog društva ili upravitelj zadruga
- registrira obrt, slobodno zanimanje ili djelatnost poljoprivrede i šumarstva
- obavlja domaću radinost ili sporedno zanimanje prema posebnom propisu
- postane poljoprivredni osiguranik po propisima o mirovinskom osiguranju
- zaposli se prema posebnim propisima
- ispuni uvjete za starosnu mirovinu, ostvari obiteljsku mirovinu koja joj se isplaćuje ili ostvari invalidsku mirovinu zbog opće nesposobnosti za rad odnosno invalidsku mirovinu zbog potpunog gubitka radne sposobnosti
- ima utvrđenu privremenu nezapošljivost od strane centra za profesionalnu rehabilitaciju
- ima utvrđenu opću nesposobnost za rad odnosno potpuni gubitak radne sposobnosti od nadležnog jedinstvenog tijela vještačenja
- obavlja stručno osposobljavanje za rad bez zasnivanja radnog odnosa prema posebnim propisima
- ostvari prava na roditeljsku, posvojiteljsku ili skrbničku poštedu od rada odnosno roditeljsku, posvojiteljsku ili skrbničku brigu o novorođenom djetetu po posebnom propisu
- postane redoviti učenik ili student
- nastupi na dragovoljno služenje vojnog roka
- bude pritvorena ili joj bude određen istražni zatvor
- nastupi na izdržavanje kazne zatvora
- navrši 65 godina života



- odbije se uključiti u obrazovni program ili ga bez opravdanog razloga prekine, odnosno ne završi obrazovni program koji je sukladan njezinim procijenjenim osobnim i profesionalnim sposobnostima, a koji je organizirao odnosno troškove snosio Zavod u svrhu povećanja njezine mogućnosti zapošljavanja
- ne ispunjava uvjete o aktivnom traženju posla i raspoloživosti za rad te ne obavlja aktivnosti u dinamici utvrđenoj u profesionalnom planu
- postane osiguranik produženog mirovinskog osiguranja na temelju ugovora o radu na određeno vrijeme za stalne sezonske poslove
- odjavi se s evidencije
- u potpisanoj izjavi iz članka 10. stavka 2. ovoga Zakona navede neistinite podatke
- ne prihvati ponuđena zaposlenja u okviru stečene razine kvalifikacije i radnog iskustva do utvrđivanja profesionalnog plana iz članka 24. ovoga Zakona, a nakon toga ponuđena zaposlenja iz utvrđenog profesionalnog plana ili ako svojim postupanjem uzrokuje odbijanje zaposlenja od strane poslodavca, osim ako odbije zaposlenje iz razloga što poslodavac redovito ne ispunjava obveze prema radnicima.

ZAPOSLENI S EVIDENCIJE

Osobe koje su tijekom izvještajnog mjeseca zaposlene s evidencije Hrvatskog zavoda za zapošljavanje na temelju radnog odnosa i na temelju drugih poslovnih aktivnosti.

ZAPOSLENI S EVIDENCIJE NA TEMELJU RADNOG ODNOSA

Osobe koje su tijekom izvještajnog mjeseca zasnovale radni odnos na temelju ugovora o radu u zemlji ili inozemstvu, a bile su u evidenciji Hrvatskog zavoda za zapošljavanje.

Zaposleni prema mjestu rada – pod mjestom rada u kojem se radnik zaposlio navedene su četiri mogućnosti:

- Radnik se zaposlio na području **ispostave** Hrvatskog zavoda za zapošljavanje u kojoj je bio prijavljen.
- Radnik se zaposlio na području **područnog ureda** Hrvatskog zavoda za zapošljavanje u kojem je bio prijavljen.
- Radnik se zaposlio na području **drugog područnog ureda** Hrvatskog zavoda za zapošljavanje, a ne u onom u kojem je bio prijavljen.
- Radnik se zaposlio u **inozemstvu**.

ZAPOSLENI S EVIDENCIJE NA TEMELJU DRUGIH POSLOVNIH AKTIVNOSTI

Osobe koje su tijekom izvještajnog mjeseca započele obavljati neke druge poslovne aktivnosti u vezi sa zapošljavanjem, tj. ako su: uključile se u stručno osposobljavanje za rad bez zasnivanja radnog odnosa, ostvarile mjesečni primitak, odnosno dohodak veći od prosječne isplaćene novčane naknade u prethodnoj kalendarskoj godini, registrirale ili stekle više od 25 % udjela u trgovačkom društvu ili drugoj pravnoj osobi, registrirale obrt ili slobodno zanimanje, postale predsjednik uprave, član uprave ili izvršni direktor trgovačkog društva te član ili upravitelj zadruge, postale osiguranik produženog mirovinskog osiguranja na temelju ugovora o radu na određeno vrijeme za stalne sezonske poslove, zaposlile se prema posebnim propisima, a bile su u evidenciji Hrvatskoga zavoda za zapošljavanje.



BRISANI IZ EVIDENCIJE ZBOG OSTALIH RAZLOGA

Osobe koje su tijekom izvještajnog mjeseca brisane iz evidencije Hrvatskoga zavoda za zapošljavanje zbog svih ostalih razloga osim zapošljavanja na temelju radnog odnosa ili drugih poslovnih aktivnosti, a sukladno čl. 17. Zakona o tržištu rada (ostvarivanje prava na mirovinu, na roditeljnu, roditeljsku, posvojiteljsku ili skrbničku poštedu od rada, opća nesposobnost za rad ili privremena nezapošljivost, odjava s evidencije, neispunjavanje uvjeta za aktivno traženje posla i drugo).

KORISNICI NOVČANE NAKNADE

Nezaposlene osobe evidentirane u Hrvatskom zavodu za zapošljavanje koje su prema odredbama Zakona o tržištu rada ostvarile novčanu naknadu tijekom izvještajnog mjeseca.

TRAŽENI RADNICI

Broj slobodnih radnih mjesta koje su poslodavci prijavili Hrvatskom zavodu za zapošljavanje tijekom izvještajnog mjeseca, a odnose se na zapošljavanje na temelju radnog odnosa i na temelju drugih poslovnih aktivnosti. Podaci su prikazani prema mjestu zaprimanja prijave potrebe za radnikom (županija) i prema mjestu gdje će radnik raditi (županija i inozemstvo). Broj traženih radnika prikazan po pojedinim godinama predstavlja zbroj svih mjeseci za dotičnu godinu.

NEZAPOSLENI HRVATSKI BRANITELJI

Nezaposlene osobe evidentirane u Hrvatskom zavodu za zapošljavanje na kraju izvještajnog mjeseca koje su prema odredbama Zakona o pravima hrvatskih branitelja iz Domovinskoga rata i članova njihovih obitelji (Narodne novine, 121/17, 98/19 i 84/21) stekle status branitelja.

TRAŽITELJI ZAPOSLENJA

Osobe koje se mogu prijaviti Zavodu prema članku 13. Zakona o tržištu rada radi savjetovanja i informiranja u svrhu razvoja upravljanja karijerom i posredovanja, a ne smatraju se nezaposlenim osobama iz članka 10. spomenutog Zakona.

AKTIVNA POLITIKA ZAPOŠLJAVANJA

Na sjednici održanoj dana 28. prosinca 2017. godine Vlada Republike Hrvatske usvojila je Smjernice za razvoj i provedbu aktivne politike zapošljavanja u Republici Hrvatskoj za razdoblje od 2019. do 2020. godine koje se temelje na analizi kretanja na tržištu rada Republike Hrvatske, potreba određenih ciljanih skupina te relevantnim europskim i hrvatskim strateškim dokumentima u području zapošljavanja. Smjericama su definirani osnovni prioriteti i ciljevi aktivne politike zapošljavanja u navedenom periodu, a na temelju istih su definirane konkretne mjere i aktivnosti. Mjere su usmjerene na poticanje zapošljavanja, usavršavanja, samozapošljavanja, obrazovanja, stručnog osposobljavanja za rad, zapošljavanje u javnim radovima te očuvanje radnih mjesta osoba koje su u nepovoljnom položaju na tržištu rada te koje bi mogle izgubiti svoja radna mjesta. Sredstva za provedbu ovog programa osiguravaju se u Državnom proračunu, kao i iz sredstava EU fondova. Nacionalni program za Rome potiče zapošljavanje i podizanje razine zapošljivosti osoba romske nacionalne manjine te se sastoji od mjera poticanja zapošljavanja, obrazovanja, stručnog osposobljavanja za rad bez zasnivanja radnog odnosa i javnih radova. Sredstva za provedbu ovog programa osiguravaju se u Državnom proračunu.



KLASIFIKACIJE

U tablicama u kojima se podaci prikazuju po djelatnostima, koristi se **Nacionalna klasifikacija djelatnosti 2007 (NKD 2007)** prema odluci Vlade Republike Hrvatske (Narodne novine, br. 58/07, 72/07), a u službenoj je primjeni od 1. siječnja 2009. Ta je klasifikacija utemeljena na europskoj klasifikaciji NACE Rev. 2 koja je obvezna za države članice Europske unije.

U tablicama u kojima se podaci prikazuju po rodu i vrstama zanimanja, koristi se **Nacionalna klasifikacija zanimanja 2010 (NKZ 10)** (Narodne novine, br. 147/10, 14/11). Ona predstavlja normu za sve korisnike pri iskazivanju podataka o zanimanjima. Izrađena je primjenom načela i sustava Međunarodne standardne klasifikacije zanimanja (*International Standard Classification of Occupations ISCO-08*), čime je omogućena usporedivost podataka na međunarodnoj razini. Prema Nacionalnoj klasifikaciji zanimanja, zanimanje je definirano kao skup poslova i radnih zadaća koji su svojim sadržajem i vrstom organizacijski i tehnološki toliko srodni i međusobno povezani da ih obavlja jedan izvršitelj koji posjeduje odgovarajuća znanja, sposobnosti i vještine.

Zanimanja nezaposlenih osoba određuju se prema poslovima koje osobe traže, odnosno koje su obavljale prije ulaska u nezaposlenost. Kod nezaposlenih osoba bez radnog iskustva zanimanja se određuju prema osposobljenosti za rad, tj. zvanju. Nezaposlenoj se osobi na taj način može odrediti i nekoliko zanimanja, a statistički podatci prikazuju prioritetno zanimanje određeno profesionalnim planom. Prioritetno zanimanje nezaposlene osobe koristi se i kod prikaza zaposlenih s evidencije po zanimanjima.

U tablicama u kojima se podaci prikazuju po obrazovanju koristi se **Nacionalna standardna klasifikacija obrazovanja (NSKO)** (Narodne novine, br. 105/01). UNESCO je krajem 1997. godine prihvatio revidiranu međunarodnu klasifikaciju obrazovanja (*International Standard Classification of Education – ISCED-97*) kao međunarodni standard za prikupljanje i prezentiranje podataka o obrazovanju. Klasifikacija ISCED-97 omogućuje usporedivost podataka o obrazovanju na međunarodnoj razini. Metodologija Nacionalne standardne klasifikacije obrazovanja u potpunosti je usklađena s međunarodnom klasifikacijom obrazovanja ISCED-97 i njezina će primjena omogućiti usporedivost podataka o obrazovanju s drugim zemljama svijeta.

U tablicama u kojima su mjere aktivne politike zapošljavanja koje provodi Hrvatski zavod za zapošljavanje klasificirane su i numerirane prema Eurostatovoj metodologiji za statistike tržišta rada (*Labour market policy statistics*) iz 2013. godine. Prikazani su samo tipovi intervencija koji se provode u Republici Hrvatskoj.