



MJESEČNI STATISTIČKI IZVJEŠTAJ



Broj : 2

Godina XLXI./2026.



IMPRESUM

NAKLADNIK: HRVATSKI ZAVOD ZA ZAPOŠLJAVANJE

Područni ured Sisak, Sisak, Kralja Tomislava 15
Telefon: (044) 659 127
E-mail: ivan.juranovic@hzz.hr, vesna.cerovski@hzz.hr
Web-stranice: <http://www.hzz.hr>

ZA NAKLADNIKA: Irena Bušić – predstojnica Područnog ureda Sisak

UREDNIŠTVO: Ivan Juranović i Vesna Cerovski
LEKTORICA: Ivana Tačković Paušek

NAKLADNIK: HRVATSKI ZAVOD ZA ZAPOŠLJAVANJE
PODRUČNI URED SISAK
Sisak, Kralja Tomislava 15

Mjesečni statistički izvještaj izlazi oko 15. u mjesecu

Molimo korisnike da pri korištenju podataka navedu izvor



Sadržaj:

1. NEZAPOSLENOST I ZAPOSŁJAVANJE U VELJAČI 2026.....	1
1.1. NEZAPOSLENOST.....	1
1.2. ZAPOSŁJAVANJE.....	2
2. MATERIJALNO-PRAVNA ZAŠTITA.....	3
3. NEZAPOSLENOST I ZAPOSŁJAVANJE HRVATSKIH BRANITELJA.....	3
4. MJERE AKTIVNE POLITIKE ZAPOSŁJAVANJA U 2026. GODINI.....	4
T-1 PREGLED NEZAPOSLENIH OSOBA PREMA RAZINI OBRAZOVANJA I SPOLU.....	5
T-2 PREGLED NEZAPOSLENIH OSOBA PREMA GRADOVIMA I OPĆINAMA PREBIVALIŠTA KRAJEM VELJAČE 2026.....	6
T-3 PREGLED NEZAPOSLENIH OSOBA PREMA DOBI, RAZINI OBRAZOVANJA I RADNOM STAŽU NA DAN 28.2.2026.	7
T-5 KORISNICI NOVČANE NAKNADE U VELJAČI 2026.	8
T-6 NEZAPOSLENOST I ZAPOSŁJAVANJE PREMA RAZINI OBRAZOVANJA U VELJAČI 2026. I 2025.....	9
T-7 NEZAPOSLENOST I ZAPOSŁJAVANJE U VELJAČI 2026. PO ISPOSTAVAMA	10
T-8 BROJ PRIJAVLJENIH POTREBA I BROJ NOVOPRIJAVLJENIH NEZAPOSLENIH OSOBA U VELJAČI 2026.	11
T-9 NEZAPOSLENE OSOBE PO MJESECIMA	12
T-10 NEZAPOSLENI HRVATSKI BRANITELJI KRAJEM VELJAČE 2026.	13
T-11 NEZAPOSLENOST I ZAPOSŁJAVANJE U RAZDOBLJU SIJEČANJ -VELJAČA 2026. I 2025. GODINE.....	14
T-12 NEZAPOSLENOST I ZAPOSŁJAVANJE OD 1994. DO 2025. GODINE.....	15
IZVORI PODATAKA I OBJAŠNJENJE POJMOVA.....	16



1. NEZAPOSLENOST I ZAPOŠLJAVANJE U VELJAČI 2026.

1.1. NEZAPOSLENOST

U evidenciji nezaposlenih Hrvatskog zavoda za zapošljavanje – Područnog ureda Sisak, koncem veljače 2026. godine, registrirano je 2.127 nezaposlenih osoba. Broj nezaposlenih, u odnosu na siječanj 2026. godine, manji je za 66 osoba ili 3,0%, a u odnosu na veljaču 2025. godine, manji je za 656 osoba ili 23,6%.

U odnosu na siječanj 2026. godine, broj nezaposlenih koncem veljače 2026. manji je u šest ispostava PU Sisak. Smanjenje broja nezaposlenih zabilježeno je u Ispostavi Topusko - 2,8%, Ispostavi Gvozd - 5,1%, Ispostavi Hrvatska Kostajnica - 0,5%, Ispostavi Sunja - 7,1%, Ispostavi Glina - 2,8% i Ispostavi Petrinja - 11,1%. Povećanje broja nezaposlenih zabilježeno je u Ispostavi Sisak - 0,2%, dok se u Ispostavi Dvor broj nije promijenio.

U veljači 2026. godine, zabilježen je pad broja nezaposlenih, u odnosu na isti mjesec 2025; u Ispostavi Petrinja za 29,0%, Ispostavi Sisak 26,7%, Ispostavi Dvor za 16,1%, Ispostavi Gvozd 12,4%, Ispostavi Topusko 24,7%, Ispostavi Sunja 23,5%, Ispostavi Glina 9,1% i Ispostavi Hrvatska Kostajnica 23,7%.

U odnosu na prosječnu mjesečnu nezaposlenost iz 2025. godine, broj nezaposlenih u Područnom uredu Sisak, u veljači 2026. godine, manji je za 10,6%.

Struktura ukupno nezaposlenih, promatramo li razinu obrazovanja je sljedeća:

- bez škole i nezavršena osnovna škola - 260 (12,2%)
- osnovna škola - 499 (23,5%)
- SŠ za zanimanja do 3 god. i škola za KV i VKV radnike - 594 (27,9%)
- SŠ za zanimanja u trajanju od 4 i više godina - 541 (25,4%)
- gimnazija - 50 (2,4 %)
- viša škola, I. stupanj fakulteta i stručni studij - 113 (5,3%)
- fakulteti, akademije, magisterij, doktorat - 70 (3,3%)

U ukupnom broju nezaposlenih, koncem veljače 2026. godine, registrirano je u %:

ispostava	nezaposlenih žena	osoba koje prvi put traže zaposlenje	nezaposlenih radi prestanka rada poslodavca
Dvor	50,7	20,5	0,7
Glina	54,1	17,2	0,5
Gvozd	52,3	8,7	0,7
Hrvatska Kostajnica	46,3	15,8	1,1
Petrinja	48,5	13,1	0,6
Sisak	55,0	17,1	1,7
Sunja	50,8	20,8	0,8
Topusko	38,6	20,0	0,0
PU Sisak	51,9	16,4	1,1



Krajem veljače, u evidenciji nezaposlenih na području PU Sisak, bilo je 140 osoba u dobi od 15 do 19 godina, 198 u dobi od 20 do 24 godine, 212 u dobi od 25 do 29 godina, 193 u dobi od 30 do 34 godine, 199 u dobi od 35 do 39 godina, 169 u dobi od 40 do 44 godine, 249 u dobi od 45 do 49 godina, 238 u dobi od 50 do 54 godine, 306 u dobi od 55 do 59 godina i 223 starije od 60 godina. Najveći udio u ukupnom broju nezaposlenih imaju osobe u dobi od 55 do 59 godina (14,4%).

Tijekom veljače 2026. godine, u evidenciju nezaposlenih Područnog ureda Sisak novoprijavljeno je 310 osoba, 30,5% manje nego u siječnju 2026. i 6,9% manje nego u veljači 2025. godine.

Od ukupnog broja novoprijavljenih, 258 osoba ili 83,2%, bilo je zaposleno. Izravno iz radnog odnosa došlo je 186 osoba, izravno iz redovnog školovanja 4 osobe, iz neaktivnosti 118 osoba i 2 osobe iz nekog drugog oblika rada.

Najviše novoprijavljenih osoba, koje dolaze izravno iz radnog odnosa, prestalo je raditi zbog isteka rada radniku na određeno vrijeme (65), na osnovi sporazuma radnika i poslodavca (38), poslovno uvjetovanog otkaza zbog gospodarskih, tehničkih ili organizacijskih razloga (35), otkaza ugovora o radu od strane radnika (20), itd.

Od ukupnog broja novoprijavljenih u veljači 2026. godine, 174 osobe prijavljene su u Ispostavi Sisak, 65 u Ispostavi Petrinja, 11 u Ispostavi Sunja, 21 u Ispostavi Hrvatska Kostajnica, 9 u Ispostavi Dvor, 21 u Ispostavi Glina, 6 u Ispostavi Gvozd i 3 u Ispostavi Topusko.

U veljači 2026. godine s evidencije nezaposlenih brisano je 376 osoba, od toga su 192 osobe zaposlene temeljem radnog odnosa (191 u zemlji i 1 u inozemstvu), 9 osoba zaposleno je na osnovi drugih poslovnih aktivnosti, 175 osoba brisano je zbog drugih razloga: 42 - ne traži aktivno posao - neodazivanje na individualno savjetovanje, 37 – odjava s evidencije, 30 - nije raspoloživ za rad - neodazivanje na poziv Zavoda radi zapošljavanja, 18 – nije raspoloživ za rad - neodazivanje na poziv Zavoda radi uključivanja u aktivnosti pripreme za zapošljavanje, itd.

1.2. ZAPOŠLJAVANJE

Područnom uredu Sisak, tijekom veljače 2026. godine, prijavljeno je 412 potreba za radnicima (slobodna radna mjesta) i to prema rodu zanimanja: za stručnjake i znanstvenike 99, za inženjere, tehničare i srodna zanimanja 46, za uredske i šalterske službenike 11, za uslužna i trgovačka zanimanja 58, za zanimanja u obrtu i pojedinačnoj proizvodnji 96, za rukovatelje strojevima i vozilima 11, za poljoprivrednike, šumare, ribare, lovce 1 i za jednostavna zanimanja 90.

U odnosu na siječanj 2026. godine, prijavljeno je 109 potreba za radnicima više, a u odnosu na veljaču 2025., 66 potreba za radnicima više.



Najbrojnije potrebe za radnicima prijavljene su Područnom uredu Sisak iz sljedećih djelatnosti:

- obrazovanje – 101 potreba
- građevinarstvo – 93 potrebe
- djelatnosti zdravstvene zaštite i socijalne skrbi – 71 potreba

U Ispostavi Dvor prijavljene su 2 potrebe za radnicima, Ispostavi Glina 8, Ispostavi Gvozd 1, Ispostavi Hrv. Kostajnica 17, Ispostavi Petrinja 87, Ispostavi Sisak 284 i Ispostavi Topusko 7 potreba za radnicima.

Iz evidencije nezaposlenih, tijekom veljače 2026. godine, zaposlene su na osnovi radnog odnosa 192 osobe, od toga 132 na području Područnog ureda, 59 izvan područja Područnog ureda, ali na području Republike Hrvatske te u inozemstvu 1 osoba. Na određeno vrijeme su zaposlene 153 osobe ili 79,7%, a na neodređeno vrijeme 39 osoba ili 20,3%. Zaposlene su 23 osobe bez radnog iskustva.

S evidencije Ispostave Dvor zaposleno je 5 osoba Ispostave Glina 16, Ispostave Gvozd 7, Ispostave Hrvatska Kostajnica 15, Ispostave Petrinja 48, Ispostave Sisak 87, Ispostave Sunja 10 i Ispostave Topusko 4 osobe. Na temelju drugih poslovnih aktivnosti zaposleno je 9 osoba.

U veljači je na sezonskim poslovima na moru u djelatnosti pružanja smještaja te pripreme i usluživanja hrane zaposleno 5 osoba.

2. MATERIJALNO-PРАВNA ЗАШТИТА

U Područnom uredu Sisak, u veljači 2026. godine, novčanu naknadu koristilo je 500 nezaposlenih osoba (23,5% od ukupnog broja nezaposlenih). U odnosu na siječanj 2026. godine, broj korisnika novčane naknade manji je za 10,2%, a u odnosu na veljaču 2025. godine, broj korisnika je za 10,9% manji. Najviše korisnika novčane naknade prijavljeno je u Ispostavi Sisak - 253, zatim u ispostavama Petrinja - 101, Hrvatska Kostajnica - 37, Glina - 37, Sunja - 26, Dvor - 17, Gvozd - 22 i Topusko - 7.

Trajnu novčanu naknadu u prosincu koristilo je 15 nezaposlenih osoba s područja PU Sisak. Prosječni iznos novčane naknade u PU Sisak, u veljači 2026., iznosio je 689,88 €. Novčanu naknadu do 150,00 € u veljači koristila je 1 nezaposlena osoba, a novčanu naknadu od 600,01 i više € koristilo je 295 osoba iz evidencije PU Sisak.

3. NEZAPOSLENOST I ZAPOŠLJAVANJE HRVATSKIH BRANITELJA

U evidenciji nezaposlenih Područnog ureda Sisak, koncem veljače 2026. godine, registrirano je 113 hrvatskih branitelja (5,3% od ukupnog broja nezaposlenih).

Krajem veljače 2026. godine, broj nezaposlenih branitelja manji je za 3,4% u odnosu na siječanj 2026. godine, a u odnosu na veljaču 2025. godine, broj nezaposlenih branitelja manji je za 31,9%.

Struktura nezaposlenih hrvatskih branitelja, koncem veljače, prema razini obrazovanja je sljedeća:

- bez škole i nezavršena osnovna škola - 6 (5,3%)
- osnovna škola - 33 (29,2%)
- SŠ za zanimanja do 3 god. i škola za KV i VKV radnike - 36 (31,9%)
- SŠ za zanimanja u trajanju od 4 i više godina - 30 (26,5%)
- gimnazija - 2 (1,8%)
- viša škola, I. stupanj fakulteta i stručni studiji - 3 (2,7%)
- fakulteti, akademije, magisterij, doktorat - 3 (2,7%)

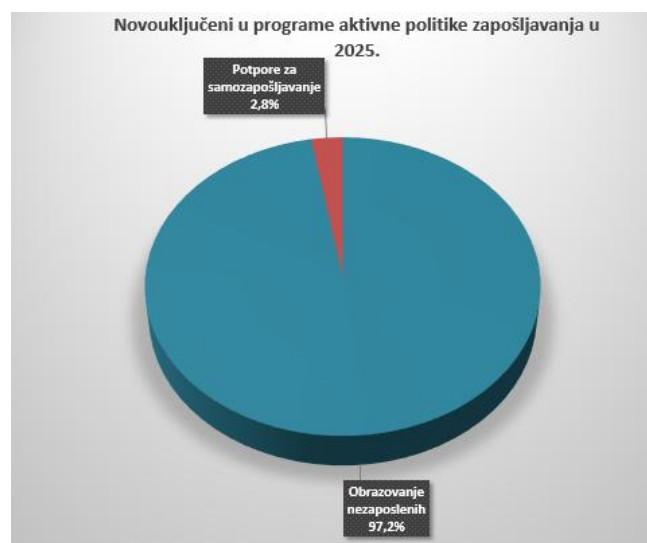
Udio žena u ukupnom broju nezaposlenih hrvatskih branitelja, koncem veljače 2026. bio je 8,0%.

Tijekom veljače, u evidenciju nezaposlenih novoprijavljeno je 13 hrvatskih branitelja.

U veljači 2026. godine, iz evidencije nezaposlenih, na temelju radnog odnosa, zaposleno je 7 hrvatskih branitelja: iz ispostave Sisak 3 i iz ispostave Petrinja 4 hrvatska branitelja.


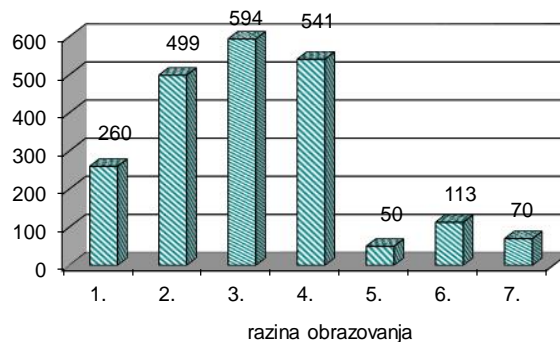
4. MJERE AKTIVNE POLITIKE ZAPOSŁJAVANJA U 2026. GODINI

U programe aktivne politike zapošljavanja tijekom 2026. godine, novouključeno je 145 osoba: 141 u obrazovanje nezaposlenih (87 u obrazovanje za stjecanje kompetencija potrebnih za rad putem vaučera, 43 u aktivacijski program i 11 u obrazovanje za završetak O.Š.) i 4 u potpore za samozapošljavanje (3 u potpore za samozapošljavanje i 1 u mobilnost radne snage - Biram Hrvatsku).



**T-1 PREGLED NEZAPOSLENIH OSOBA PREMA RAZINI OBRAZOVANJA I SPOLU**
(stanje krajem veljače 2026.)

ISPOSTAVA	Ukupno	Razina obrazovanja							
		Bez škole i nezavršena osnovna škola	Osnovna škola	SŠ za zanimanja do 3 god. i škola za KV i VKV radnike	SŠ za zanimanja u trajanju od 4 i više godina	Gimnazija	Viša škola, II. stupanj fakulteta i stručni studij	Fakulteti, akademije, magisterij, doktorat	
		1.	2.	3.	4.	5.	6.	7.	
DVOR	Ukupno	146	12	59	33	33	5	1	3
	Muški	72	9	27	13	17	3	1	2
	Žene	74	3	32	20	16	2	0	1
GLINA	Ukupno	209	48	50	50	37	5	12	7
	Muški	96	24	20	25	20	0	5	2
	Žene	113	24	30	25	17	5	7	5
GVOZD	Ukupno	149	32	38	40	31	1	5	2
	Muški	71	16	17	22	14	0	1	1
	Žene	78	16	21	18	17	1	4	1
HRVATSKA KOSTAJNICA	Ukupno	190	11	69	61	40	3	5	1
	Muški	102	3	39	37	17	2	3	1
	Žene	88	8	30	24	23	1	2	0
PETRINJA	Ukupno	328	13	69	117	97	9	15	8
	Muški	169	6	26	75	46	4	8	4
	Žene	159	7	43	42	51	5	7	4
SISAK	Ukupno	905	117	147	239	264	23	67	48
	Muški	407	39	65	122	132	10	23	16
	Žene	498	78	82	117	132	13	44	32
SUNJA	Ukupno	130	15	51	41	20	2	0	1
	Muški	64	6	29	24	5	0	0	0
	Žene	66	9	22	17	15	2	0	1
TOPUSKO	Ukupno	70	12	16	13	19	2	8	0
	Muški	43	7	10	11	10	1	4	0
	Žene	27	5	6	2	9	1	4	0
UKUPNO - PU Sisak	Ukupno	2.127	260	499	594	541	50	113	70
	Muški	1.024	110	233	329	261	20	45	26
	Žene	1.103	150	266	265	280	30	68	44

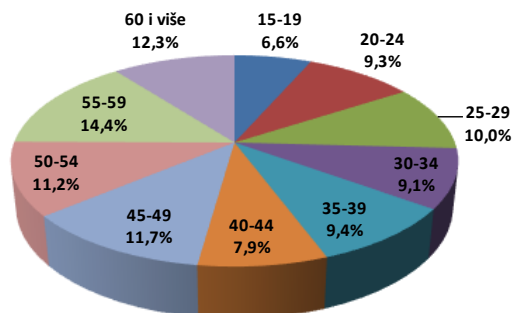
**NEZAPOSLENE OSOBE PREMA RAZINI OBRAZOVANJA**

**T-2 PREGLED NEZAPOSLENIH OSOBA PREMA GRADOVIMA I OPĆINAMA
PREBIVALIŠTA KRAJEM VELJAČE 2026.**

ISPOSTAVA	GRAD OPĆINA		UKUPNO	Razina obrazovanja						
				Bez škole i nezavršena osnovna škola	Osnovna škola	SŠ za zanimanja do 3 god. i škola za KV i VKV radnike	SŠ za zanimanja u trajanju od 4 i više godina	Gimnazija	Viša škola, II. stupanj fakulteta i stručni studij	Fakulteti, akademije, magisterij, doktorat
DVOR	Dvor	Ukupno	146	12	59	33	33	5	1	3
		Muški	72	9	27	13	17	3	1	2
		Žene	74	3	32	20	16	2	0	1
GLINA	Glina	Ukupno	209	48	50	50	37	5	12	7
		Muški	96	24	20	25	20	0	5	2
		Žene	113	24	30	25	17	5	7	5
GVOZD	Gvozd	Ukupno	149	32	38	40	31	1	5	2
		Muški	71	16	17	22	14	0	1	1
		Žene	78	16	21	18	17	1	4	1
HRVATSKA KOSTAJNICA	D.Kukuruzari	Ukupno	58	3	22	24	8	0	1	0
		Muški	29	0	12	13	4	0	0	0
		Žene	29	3	10	11	4	0	1	0
	H.Dubica	Ukupno	59	5	24	12	14	1	3	0
		Muški	34	2	15	8	6	1	2	0
		Žene	25	3	9	4	8	0	1	0
	H.Kostajnica	Ukupno	55	2	16	16	17	2	1	1
		Muški	30	1	9	11	6	1	1	1
		Žene	25	1	7	5	11	1	0	0
	Majur	Ukupno	18	1	7	9	1	0	0	0
		Muški	9	0	3	5	1	0	0	0
		Žene	9	1	4	4	0	0	0	0
PETRINJA	Petrinja	Ukupno	328	13	69	117	97	9	15	8
		Muški	169	6	26	75	46	4	8	4
		Žene	159	7	43	42	51	5	7	4
SISAK	Lekenik	Ukupno	71	3	9	27	24	1	4	3
		Muški	35	3	5	11	14	1	1	0
		Žene	36	0	4	16	10	0	3	3
	Martin. Ves	Ukupno	35	2	5	15	9	0	3	1
		Muški	16	1	2	8	2	0	3	0
		Žene	19	1	3	7	7	0	0	1
	Sisak	Ukupno	799	112	133	197	231	22	60	44
		Muški	356	35	58	103	116	9	19	16
		Žene	443	77	75	94	115	13	41	28
SUNJA	Sunja	Ukupno	130	15	51	41	20	2	0	1
		Muški	64	6	29	24	5	0	0	0
		Žene	66	9	22	17	15	2	0	1
TOPUSKO	Topusko	Ukupno	70	12	16	13	19	2	8	0
		Muški	43	7	10	11	10	1	4	0
		Žene	27	5	6	2	9	1	4	0
Ostale u RH		Ukupno	0	0	0	0	0	0	0	0
		Muški	0	0	0	0	0	0	0	0
		Žene	0	0	0	0	0	0	0	0
PODRUČNI URED SISAK		Ukupno	2.127	260	499	594	541	50	113	70
		Muški	1.024	110	233	329	261	20	45	26
		Žene	1.103	150	266	265	280	30	68	44

**T-3 PREGLED NEZAPOSLENIH OSOBA PREMA DOBI, RAZINI OBRAZOVANJA I RADNOM STAŽU NA DAN 28.2.2026.**

	UKUPNO	15-19	20-24	25-29	30-34	35-39	40-44	45-49	50-54	55-59	60-64	65 +
	2.127	140	198	212	193	199	169	249	238	306	223	0
Razina obrazovanja												
Bez škole i nezavršena osnovna škola	260	14	11	13	23	32	33	43	39	38	14	0
Osnovna škola	499	35	21	26	22	32	31	73	84	99	76	0
SŠ za zanimanja do 3 god. i škola za KV i VKV radnike	594	56	55	73	61	65	59	59	45	71	50	0
SŠ za zanimanja u trajanju od 4 i više godina	541	35	90	51	52	41	28	46	51	83	64	0
Gimnazija	50	0	5	7	6	11	1	12	3	4	1	0
Viša škola, II. stupanj fakulteta i stručni studij	113	0	11	24	16	15	8	12	12	5	10	0
Fakulteti, akademije, magisterij, doktorat	70	0	5	18	13	3	9	4	4	6	8	0
Radni staž												
Bez staža	348	109	53	28	28	27	18	25	30	22	8	0
Do 1 godine	315	29	64	44	34	25	25	27	31	30	6	0
1 - 2 godine	228	1	43	36	27	26	21	16	22	24	12	0
2 - 3 godine	149	1	20	30	17	16	10	21	12	19	3	0
3 - 5 godina	212	0	14	33	22	20	24	34	19	36	10	0
5 - 10 godina	311	0	4	38	48	45	23	40	30	47	36	0
10 - 20 godina	304	0	0	3	17	40	39	53	44	48	60	0
20 - 30 godina	179	0	0	0	0	0	9	33	39	49	49	0
30 - 35 godina	50	0	0	0	0	0	0	0	11	19	20	0
35 - 40 godina	24	0	0	0	0	0	0	0	0	11	13	0
Preko 40 godina	7	0	0	0	0	0	0	0	0	1	6	0

Dobna struktura nezaposlenih na dan 28.02.2026.

**T-4 PREGLED OSOBA ZAPOSLENIH S EVIDENCIJE U VELJAČI 2026.**

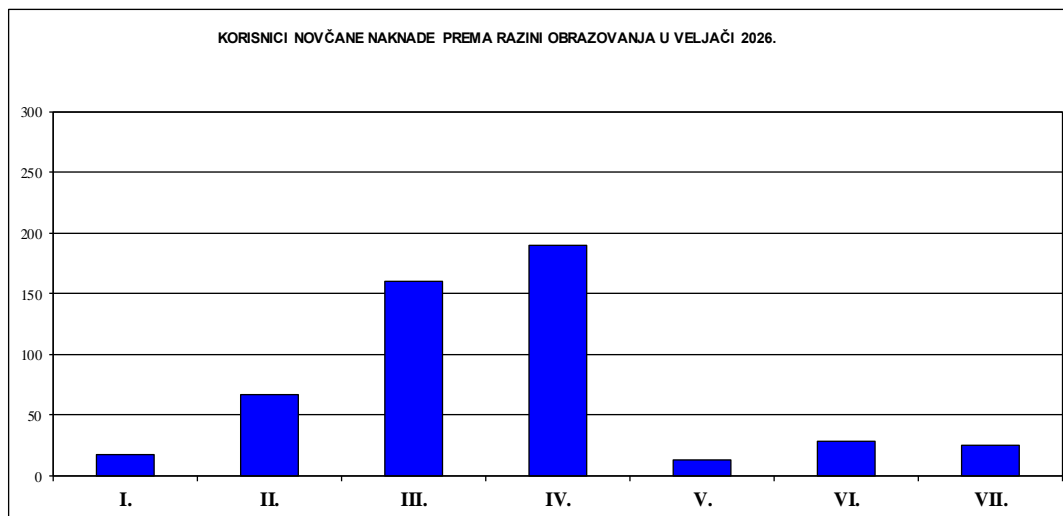
		UKUPNO	Razina obrazovanja						
			Bez škole i nezavršena osnovna škola	Osnovna škola	SŠ za zanimanja do 3 god. i škola za KV i VKV radnike	SŠ za zanimanja u trajanju od 4 i više godina	Gimnazija	Viša škola, II. stupanj fakulteta i stručni studij	Fakulteti, akademije, magisterij, doktorat
			1.	2.	3.	4.	5.	6.	7.
UKUPNO	Ukupno	192	12	30	79	47	4	10	10
	Muškarci	98	6	10	50	25	2	3	2
	Žene	94	6	20	29	22	2	7	8
Na području ispostava	Ukupno	106	8	21	39	28	2	5	3
	Muškarci	50	3	4	27	14	1	0	1
	Žene	56	5	17	12	14	1	5	2
Izvan područja ispostava ali na području područnog ureda	Ukupno	26	0	6	11	3	1	2	3
	Muškarci	15	0	3	8	2	1	1	0
	Žene	11	0	3	3	1	0	1	3
Izvan područja područnog ureda ali na području Rep. Hrvatske	Ukupno	59	4	3	29	15	1	3	4
	Muškarci	32	3	3	15	8	0	2	1
	Žene	27	1	0	14	7	1	1	3
U inozemstvu	Ukupno	1	0	0	0	1	0	0	0
	Muškarci	1	0	0	0	1	0	0	0
	Žene	0	0	0	0	0	0	0	0

T-5 KORISNICI NOVČANE NAKNADE U VELJAČI 2026.

ISPOSTAVE	BROJ NEZAPOSLENIH OSOBA	BROJ KORISNIKA		
		NOVČANA NAKNADA		
		uk.	% po ispost.	% prema uk. nez.
DVOR	146	17	3,4	11,6
GLINA	209	37	7,4	17,7
GVOZD	149	22	4,4	14,8
H.KOSTAJNICA	190	37	7,4	19,5
PETRINJA	328	101	20,2	30,8
SISAK	905	253	50,6	28,0
SUNJA	130	26	5,2	20,0
TOPUSKO	70	7	1,4	10,0
UKUPNO PU SISAK	2.127	500	100,0	23,5

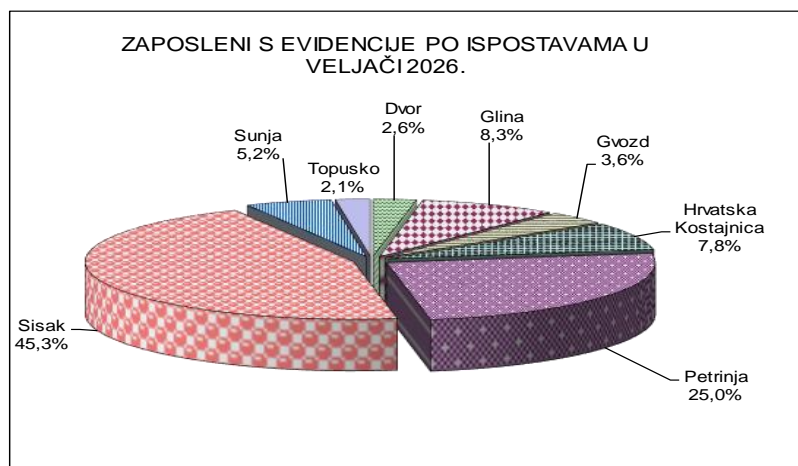
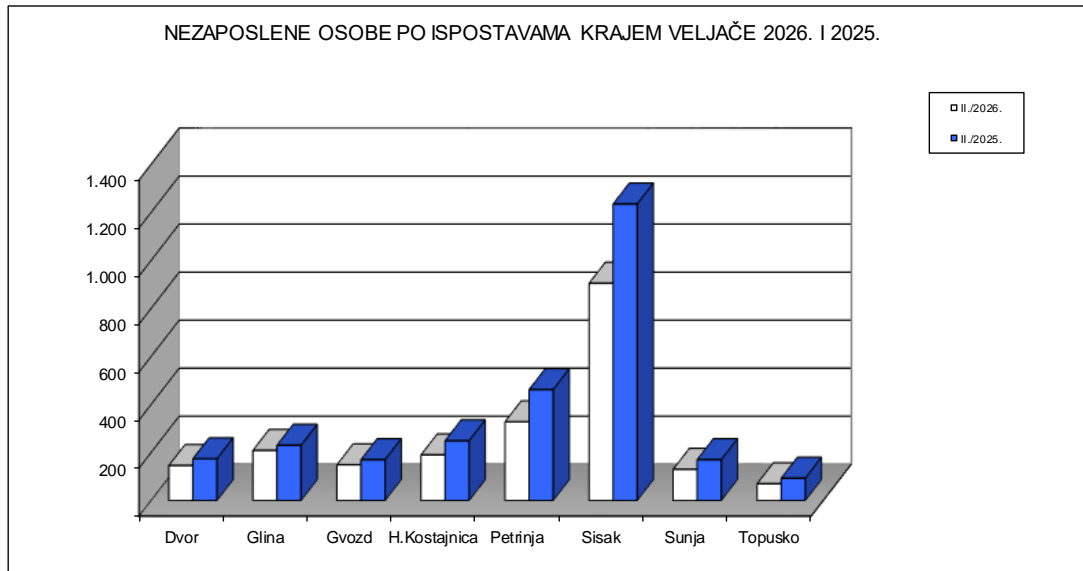
**T-6 NEZAPOSLENOST I ZAPOSŁJAVANJE PREMA RAZINI OBRAZOVANJA U VELJAČI 2026. I 2025.**

	MJESEC	UKUPNO	Razina obrazovanja						
			Bez škole i nezavršena osnovna škola	Osnovna škola	SŠ za zanimanja do 3 god. i škola za KV i VKV radnike	SŠ za zanimanja u trajanju od 4 i više godina	Gimnazija	Viša škola, IIX. stupanj fakulteta i stručni studij	Fakulteti, akademije, magisterij, doktorat
			1.	2.	3.	4.	5.	6.	7.
1. Nezaposlene osobe	II.2026.	2.127	260	499	594	541	50	113	70
	II.2025.	2.783	337	702	808	667	71	123	75
	Indeks	76,4	77,2	71,1	73,5	81,1	70,4	91,9	93,3
2. Nezaposlene žene	II.2026.	1.103	150	266	265	280	30	68	44
	II.2025.	1.408	186	367	370	337	35	71	42
	Indeks	78,3	80,6	72,5	71,6	83,1	85,7	95,8	104,8
3. Nezaposleni muškarci	II.2026.	1.024	110	233	329	261	20	45	26
	II.2025.	1.375	151	335	438	330	36	52	33
	Indeks	74,5	72,8	69,6	75,1	79,1	55,6	86,5	78,8
4. Nezaposlene osobe zbog prestanka rada poslodavca	II.2026.	23	1	1	6	7	3	2	3
	II.2025.	36	1	8	8	10	5	1	3
	Indeks	63,9	100,0	12,5	75,0	70,0	60,0	200,0	100,0
5. Osobe koje prvi put traže zaposlenje	II.2026.	348	95	86	74	62	5	11	15
	II.2025.	453	118	118	99	81	11	15	11
	Indeks	76,8	80,5	72,9	74,7	76,5	45,5	73,3	136,4
6.1. Novoprijavljeni	II.2026.	310	41	59	95	80	11	15	9
	II.2025.	333	25	83	113	78	9	12	13
	Indeks	93,1	164,0	71,1	84,1	102,6	122,2	125,0	69,2
6.2. Dolaze izravno iz radnog odnosa	II.2026.	186	14	36	55	58	8	9	6
	II.2025.	210	6	42	82	54	6	9	11
	Indeks	88,6	233,3	85,7	67,1	107,4	133,3	100,0	54,5
6.3. Dolaze iz neaktivnosti	II.2026.	118	27	23	36	21	3	6	2
	II.2025.	118	18	41	29	24	2	3	1
	Indeks	100,0	150,0	56,1	124,1	87,5	150,0	200,0	200,0
7. Zaposleni s evidencije temeljem radnog odnosa	II.2026.	192	12	30	79	47	4	10	10
	II.2025.	239	8	24	91	69	6	24	17
	Indeks	80,3	150,0	125,0	86,8	68,1	66,7	41,7	58,8
8. Brisani s evidencije iz ostalih razloga	II.2026.	175	36	35	46	41	3	7	7
	II.2025.	127	22	34	37	29	2	2	1
	Indeks	137,8	163,6	102,9	124,3	141,4	150,0	350,0	700,0
9. Korisnici novčane naknade	II.2026.	500	17	67	160	190	13	28	25
	II.2025.	561	21	88	187	183	16	38	28
	Indeks	89,1	81,0	76,1	85,6	103,8	81,3	73,7	89,3



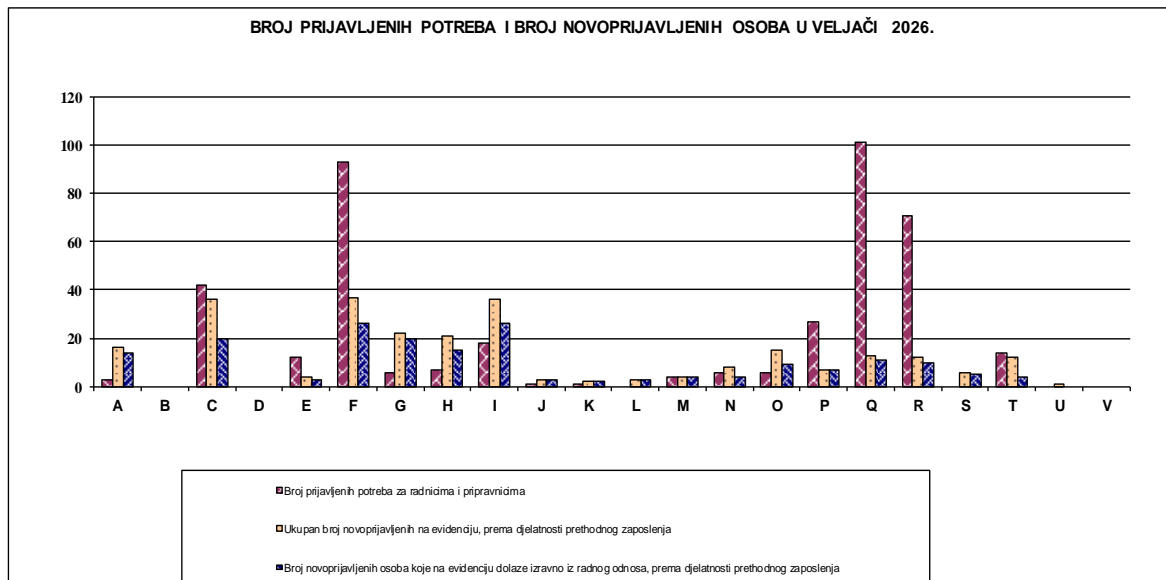
**T-7 NEZAPOSLENOST I ZAPOSŁJAVANJE U VELJAČI 2026. PO ISPOSTAVAMA**

	ISPOSTAVA								
	UKUPNO	Dvor	Glina	Gvozd	Hrvatska Kostajnica	Petrinja	Sisak	Sunja	Topusko
1. Nezaposlene osobe	2.127	146	209	149	190	328	905	130	70
2. Nezaposlene žene	1.103	74	113	78	88	159	498	66	27
3. Nezaposleni muškarci	1.024	72	96	71	102	169	407	64	43
4. Nezaposlene osobe zbog prestanka rada poslodavaca	23	1	1	1	2	2	15	1	0
5. Osobe koje prvi put traže zaposlenje	348	30	36	13	30	43	155	27	14
6. Novoprijavljeni	310	9	21	6	21	65	174	11	3
7. Zaposleni s evidencije temeljem radnog odnosa	192	5	16	7	15	48	87	10	4
8. Brisani s evidencije iz ostalih razloga	175	4	10	7	7	55	81	10	1
9. Prijavljene potrebe za radnicima	412	2	8	1	17	87	284	6	7
10. Korisnici novčane naknade	500	17	37	22	37	101	253	26	7



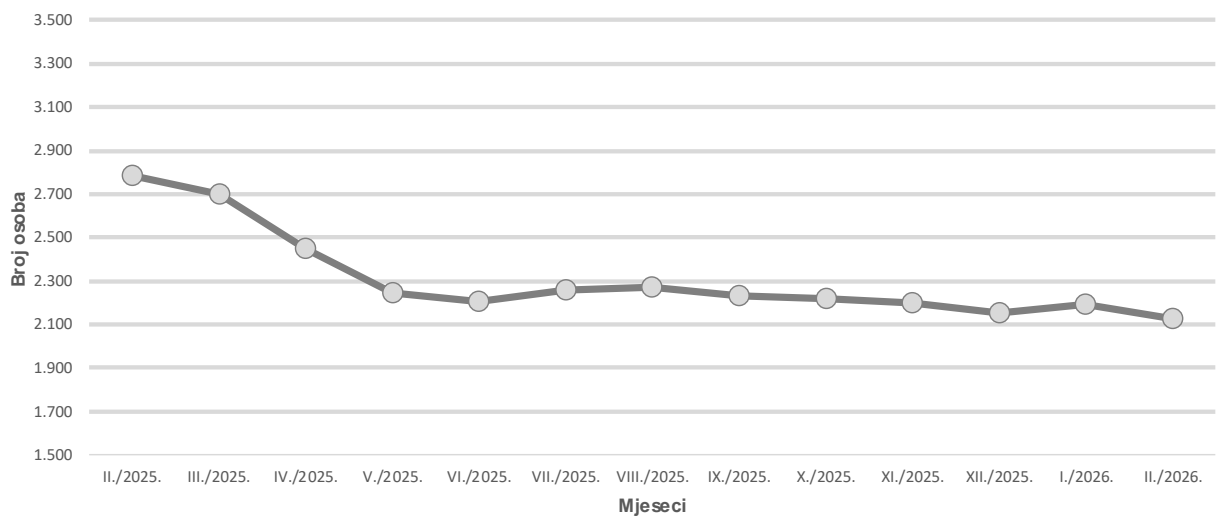
**T-8 BROJ PRIJAVLJENIH POTREBA I BROJ NOVOPRIJAVLJENIH NEZAPOSLENIH OSOBA U VELJAČI 2026.**

DJELATNOST	Broj prijavljenih potreba za radnicima i pripravnicima	Ukupan broj novoprijavljenih na evidenciju, prema djelatnosti prethodnog zaposlenja	Broj novoprijavljenih osoba koje na evidenciju dolaze izravno iz radnog odnosa, prema djelatnosti prethodnog zaposlenja
A POLJOPRIVREDA, ŠUMARSTVO I RIBARSTVO	3	16	14
B RUDARSTVO I VAĐENJE	0	0	0
C PRERAĐIVAČKA INDUSTRIJA	42	36	20
D OPSKRBA ELEKTRIČNOM ENERGIJOM, PLINOM, PAROM I KLIMATIZACIJA	0	0	0
E OPSKRBA VODOM; UKLANJANJE OTPADNIH VODA, GOSPODARENJE OTPADOM	12	4	3
F GRAĐEVINARSTVO	93	37	26
G TRGOVINA NA VELIKO I NA MALO	6	22	20
H PRIJEVOZI I SKLADIŠTENJE	7	21	15
I SMJEŠTAJ TE PRIPREMA I USLUŽIVANJE HRANE	18	36	26
J IZDAVAČKE DJELATNOSTI, DJELATNOSTI EMITIRANJA TE PROIZVODNJE I DISTRIBUCIJE	1	3	3
K TELEKOMUNIKACIJE, RAČUNALNO PROGRAMIRANJE, SAVJETOVANJE, RAČUNALNE DJELATNOSTI	1	2	2
L FINANIJSKE DJELATNOSTI I DJELATNOSTI OSIGURANJA	0	3	3
M POSLOVANJE NEKRETNINAMA	4	4	4
N STRUČNE, ZNANSTVENE I TEHNIČKE DJELATNOSTI	6	8	4
O ADMINISTRATIVNE I POMOĆNE USLUŽNE DJELATNOSTI	6	15	9
P JAVNA UPRAVA I OBRANA; OBVEZNO SOCIJALNO OSIGURANJE	27	7	7
Q OBRAZOVANJE	101	13	11
R DJELATNOSTI ZDRAVSTVENE ZAŠTITE I SOCIJALNE SKRBI	71	12	10
S UMJETNOST, SPORT I REKREACIJA	0	6	5
T OSTALE USLUŽNE DJELATNOSTI	14	12	4
U DJELATNOSTI KUĆANSTAVA KAO POSLODAVACA; DJELATNOSTI KUĆANSTAV	0	1	0
V DJELATNOSTI IZVANTERITORIJALNIH ORGANIZACIJA I TIJELA	0	0	0



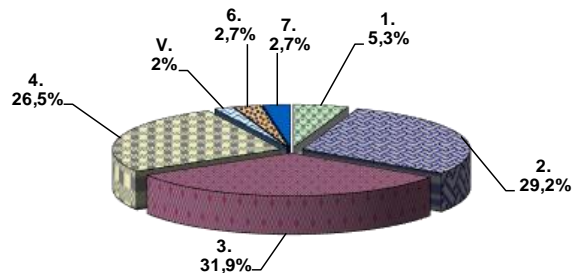
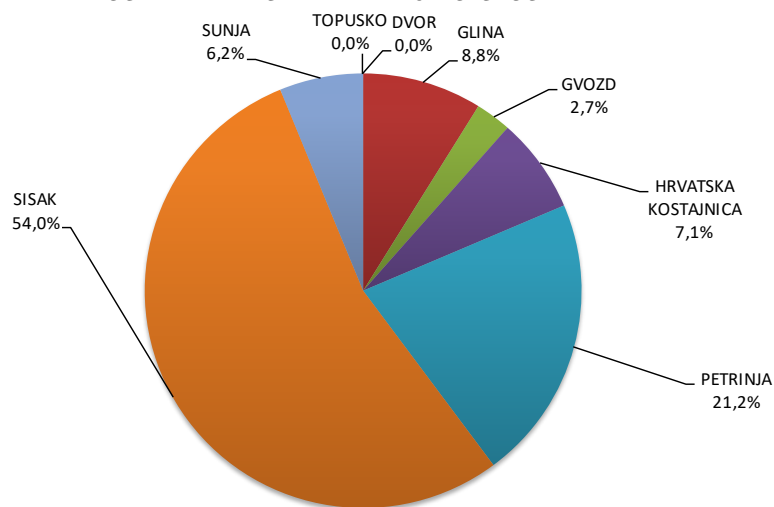
**T-9 NEZAPOSLENE OSOBE PO MJESECIMA**

Rb.	Ispostava	Ø 2025.	2025.												2026.		INDEKS		
			II.	III.	IV.	V.	VI.	VII.	VIII.	IX.	X.	XI.	XII.	I.	II.	II.2026. I.2026.	II.2026. II.2025.	II.2026. Ø 2025.	
1.	DVOR	143	174	163	151	133	125	126	131	130	135	137	139	146	146	100,0	83,9	102,1	
2.	GLINA	211	230	224	199	196	200	209	213	197	207	207	211	215	209	97,2	90,9	99,1	
3.	GVOZD	151	170	156	148	142	138	140	132	142	155	162	165	157	149	94,9	87,6	98,7	
4.	H.KOSTAJNICA	205	249	231	233	196	183	185	186	188	181	177	192	191	190	99,5	76,3	92,7	
5.	PETRINJA	419	462	449	408	386	391	424	415	424	424	391	376	369	328	88,9	71,0	78,3	
6.	SISAK	1.021	1.235	1.214	1.075	978	969	960	971	936	909	906	850	903	905	100,2	73,3	88,6	
7.	SUNJA	148	170	174	153	137	136	145	151	132	129	135	137	140	130	92,9	76,5	87,8	
8.	TOPUSKO	80	93	87	84	73	65	70	74	79	81	82	79	72	70	97,2	75,3	87,5	
	UKUPNO	2.378	2.783	2.698	2.451	2.241	2.207	2.259	2.273	2.228	2.221	2.197	2.149	2.193	2.127	97,0	76,4	89,4	

KRETANJE NEZAPOSLENOSTI OD VELJAČE 2025. DO VELJAČE 2026.

**T-10 NEZAPOSLENI HRVATSKI BRANITELJI KRAJEM VELJAČE 2026.**

ISPOSTAVA	NEZAPOSLENE OSOBE	OD TOGA HRVATSKI BRANITELJI				NEZAPOSLENI HRVATSKI BRANITELJI PREMA RAZINI OBRAZOVANJA						
	UKUPNO	UKUPNO	MUŠKI	ŽENE	UDIO HB U UK. NEZAP. %	Bez škole i nezavršena osnovna škola	Osnovna škola	SŠ za zanimanja do 3 god. i škola za KV i VKV radnike	SŠ za zanimanja u trajanju od 4 i više godina	Gimnazija	Viša škola, II. stupanj fakulteta i stručni studij	Fakulteti, akademije, magisterij, doktorat
						1.	2.	3.	4.	5.	6.	7.
DVOR	146	0	0	0	0,0	0	0	0	0	0	0	0
GLINA	209	10	8	2	4,8	1	6	0	3	0	0	0
GVOZD	149	3	3	0	2,0	2	0	0	1	0	0	0
HRVATSKA KOSTAJNICA	190	8	8	0	4,2	0	4	1	2	0	0	1
PETRINJA	328	24	22	2	7,3	1	4	12	6	0	1	0
SISAK	905	61	56	5	6,7	2	14	21	18	2	2	2
SUNJA	130	7	7	0	5,4	0	5	2	0	0	0	0
TOPUSKO	70	0	0	0	0,0	0	0	0	0	0	0	0
PU SISAK	2.127	113	104	9	5,3	6	33	36	30	2	3	3

STRUKTURA NEZAPOSLENIH HRVATSKIH BRANITELJA PREMA RAZINI OBRAZOVANJA KRAJEM VELJAČE 2026. GODINE**NEZAPOSLENI HRVATSKI BRANITELJI PO ISPOSTAVAMA**

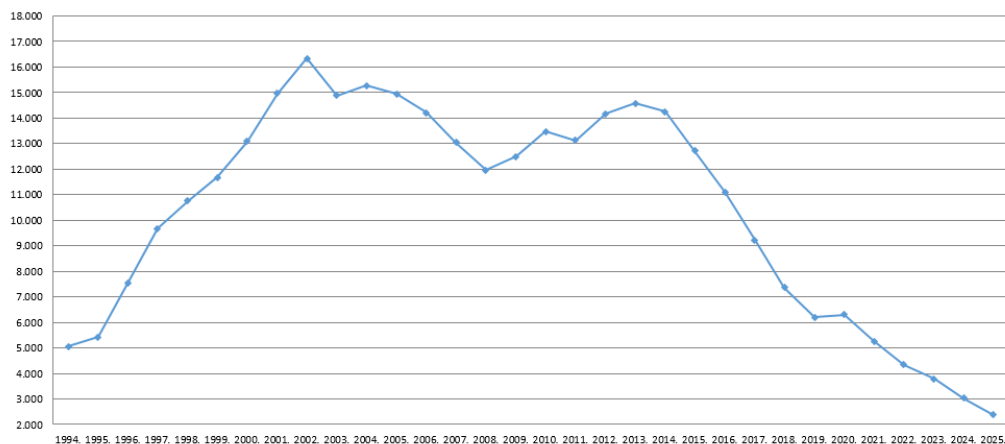
**T-11 NEZAPOSLENOST I ZAPOŠLJAVANJE U RAZDOBLJU SIJEČANJ - VELJAČA 2026. I 2025. GODINE**

		MJESEC	UKUPNO	Bez škole i nezavršena osnovna škola	Osnovna škola	SŠ za zanimanja do 3 god. i škola za KV i VKV radnike	SŠ za zanimanja u trajanju od 4 i više godina	Gimnazija	Viša škola, V. stupanj fakulteta i stručni studij	Fakulteti, akademije, magisterij, doktorat
1.	Prosječan broj nezaposlenih osoba	I.-II.2026.	2.160	266	502	611	545	49	114	74
		I.-II.2025.	2.804	337	695	815	677	71	131	79
		Indeks	77,0	78,9	72,2	74,9	80,5	69,0	87,4	93,7
2.	Prosječan broj nezaposlenih žena	I.-II.2026.	1.109	151	266	267	282	29	68	47
		I.-II.2025.	1.433	187	364	376	347	36	79	45
		Indeks	77,4	80,7	73,2	71,0	81,3	80,6	86,0	103,3
3.	Prosječan broj nezaposlenih muškaraca	I.-II.2026.	1.051	115	236	344	263	20	47	28
		I.-II.2025.	1.371	150	331	439	330	35	52	34
		Indeks	76,7	76,7	71,1	78,2	79,7	57,1	89,4	80,9
4.	Prosječan broj nezaposlenih zbog prestanka rada poslodavca	I.-II.2026.	25	1	2	6	8	3	3	3
		I.-II.2025.	39	1	8	9	12	5	1	3
		Indeks	63,6	100,0	18,8	61,1	69,6	60,0	250,0	100,0
5.	Prosječan broj osoba koje traže prvo zaposlenje	I.-II.2026.	348	95	85	73	64	5	11	17
		I.-II.2025.	466	119	118	100	87	12	18	14
		Indeks	74,8	80,2	71,9	72,5	73,6	39,1	62,9	122,2
6.	Ukupan broj novoprijavljenih	I.-II.2026.	756	92	140	247	196	19	34	28
		I.-II.2025.	835	72	187	283	200	23	38	32
		Indeks	90,5	127,8	74,9	87,3	98,0	82,6	89,5	87,5
7.	Ukupan broj zaposlenih s evidencije temeljem radnog odnosa	I.-II.2026.	379	20	52	140	104	11	24	28
		I.-II.2025.	454	19	52	161	125	13	52	32
		Indeks	83,5	105,3	100,0	87,0	83,2	84,6	46,2	87,5
8.	Ukupan broj brisanih iz evidencije iz ostalih razloga	I.-II.2026.	380	71	80	112	80	8	15	14
		I.-II.2025.	216	34	57	67	49	2	3	4
		Indeks	175,9	208,8	140,4	167,2	163,3	400,0	500,0	350,0
9.	Prosječan broj korisnika NN	I.-II.2026.	529	19	70	176	197	12	31	26
		I.-II.2025.	503	18	77	169	163	13	36	28
		Indeks	105,1	105,6	90,8	103,8	120,6	88,5	86,1	92,7

**T-12 NEZAPOSLENOST I ZAPOSŁJAVANJE OD 1994. DO 2025. GODINE**

Godina	Novoprijavljeni	Zaposleni s evidencije	Nezaposlene osobe prosjek							Prijavljene potrebe za radnicima
			Ukupno	Verižni indeks	Žene	Muškarci	Prvi put traže zaposlenje	Nezaposleni zbog prestanka rada poslodavca	Korisnici NN	
1994.	3.714	1.951	5.056	96,5	2.958	2.098	2.024	866	475	3.309
1995.	4.330	1.706	5.422	106,4	2.966	2.456	2.175	734	707	3.388
1996.	7.201	2.887	7.534	138,9	3.709	3.825	2.968	1.139	2.071	4.250
1997.	7.227	2.696	9.672	128,4	4.821	4.851	3.830	1.141	2.498	3.216
1998.	7.000	3.024	10.756	111,2	5.572	5.184	4.135	1.038	1.765	3.959
1999.	7.475	2.725	11.680	108,6	6.198	5.482	4.220	869	1.721	3.308
2000.	8.503	3.009	13.089	112,1	7.052	6.037	4.530	859	1.821	3.384
2001.	10.192	3.397	14.970	114,4	8.034	6.936	5.204	1.011	2.016	3.923
2002.	9.452	4.283	16.346	109,2	8.607	7.739	5.722	1.177	2.412	4.121
2003.	8.451	4.550	14.875	91	8.098	6.777	5.150	1.026	1.474	3.150
2004.	8.402	4.515	15.278	102,7	8.426	6.852	5.542	1.064	1.790	2.368
2005.	8.103	4.763	14.947	97,8	8.317	6.630	5.184	941	1.814	2.247
2006.	8.026	5.361	14.218	95,1	8.111	6.107	4.718	841	1.705	2.605
2007.	7.192	5.098	13.037	91,7	7.621	5.416	4.022	757	1.512	2.173
2008.	7.022	5.098	11.972	91,8	7.231	4.741	3.566	667	1.479	3.284
2009.	8.663	3.736	12.496	104,4	7.258	5.238	3.390	582	1.799	2.164
2010.	8.760	4.167	13.466	107,8	7.383	6.083	3.374	551	1.953	2.446
2011.	9.978	5.115	13.136	97,5	7.053	6.083	3.122	516	1.924	2.963
2012.	11.364	5.644	14.167	109,9	7.283	6.884	2.981	491	2.410	2.798
2013.	10.148	5.636	14.570	102,8	7.423	7.147	3.082	440	1.979	2.932
2014.	9.006	6.104	14.248	97,8	7.484	6.764	3.111	385	1.368	2.666
2015.	9.006	6.359	12.711	89,2	6.845	6.764	3.111	367	1.137	3.702
2016.	8.484	6.530	11.104	87,4	6.031	5.073	2.332	314	1.024	3.726
2017.	7.439	5.938	9.224	83,1	5.227	3.997	1.807	257	804	3.828
2018.	6.847	5.478	7.371	79,9	4.239	3.132	1.807	221	661	4.282
2019.	6.551	4.653	6.205	84,2	3.497	2.708	1.187	176	596	4.106
2020.	6.184	4.383	6.301	101,7	3.505	2.796	1.084	155	819	3.282
2021.	5.065	4.549	5.251	83,3	2.892	2.359	961	121	681	4.233
2022.	5.661	3.844	4.331	82,5	2.497	1.833	711	75	693	4.173
2023.	5.683	3.943	3.777	87,2	2.137	1.640	625	65	560	4.951
2024.	4.652	3.634	3.026	80,1	1.688	1.338	506	47	464	4.882
2025.	4.564	2.841	2.378	78,6	1.219	1.158	414	28	503	4.411

Prosječan broj nezaposlenih osoba od 1994. do 2025.



IZVORI PODATAKA I OBJAŠNENJE POJMOVA

Izvori podataka za Mjesečni statistički izvještaj su evidencije koje se vode u Hrvatskom zavodu za zapošljavanje prema odredbama Zakona o tržištu rada (Narodne novine, 118/18, 32/20, 18/22, 153/23 i 152/24) i važećih pravilnika.

NEZAPOSLENE OSOBE

Osobe u dobi od 15 do 65 godina sposobne ili djelomično sposobne za rad koje nisu u radnom odnosu, aktivno traže posao i raspoložive su za rad te zadovoljavaju sve kriterije iz odredbi Zakona o tržištu rada, a evidentirane su u Hrvatskom zavodu za zapošljavanje na kraju izvještajnog mjeseca.

U Zakonu o tržištu rada (čl. 10) nezaposlena osoba je definirana na sljedeći način:

Nezaposlenom osobom u smislu ovoga Zakona smatra se osoba sposobna ili djelomično sposobna za rad, u dobi od 15 do 65 godina koja nije u radnom odnosu, aktivno traži posao i raspoloživa je za rad te ako:

- ne ostvari mjesečni primitak od pružanja usluga prema posebnim propisima ili ne ostvari mjesečni primitak, odnosno drugi dohodak prema propisima o porezu na dohodak s obzirom na podatak o uplaćenim doprinosima za obvezna osiguranja dobivenim od Središnjeg registra osiguranika, a koji je veći od prosječne isplaćene novčane naknade u prethodnoj kalendarskoj godini
- nema registrirano trgovačko društvo ili drugu pravnu osobu, odnosno nema više od 25% udjela u trgovačkom društvu ili drugoj pravnoj osobi
- nije član zadruge
- nije predsjednik, član uprave ili izvršni direktor trgovačkog društva ili upravitelj zadruge
- nema registrirani obrt, slobodno zanimanje ili djelatnost poljoprivrede i šumarstva
- ne obavlja domaću radinost ili sporedno zanimanje prema posebnom propisu
- nije osigurana kao poljoprivrednik po propisima o mirovinskom osiguranju
- nije zaposlena prema posebnim propisima
- nije korisnik mirovine, osim korisnika mirovine koji ostvari pravo na invalidsku mirovinu zbog profesionalne nesposobnosti za rad odnosno korisnika mirovine koji ostvari pravo na invalidsku mirovinu zbog djelomičnog gubitka radne sposobnosti i korisnika obiteljske mirovine kojemu se ta mirovina ne isplaćuje
- ne ispunjava uvjete za starosnu mirovinu
- nije osigurana na produženo mirovinsko osiguranje na temelju ugovora o radu na određeno vrijeme za stalne sezonske poslove
- nema utvrđenu privremenu nezapošljivost od strane centra za profesionalnu rehabilitaciju
- nije redoviti učenik ili student.

NOVOPRIJAVLJENI

Nezaposlene osobe koje su se tijekom izvještajnog mjeseca prijavile u evidenciju Hrvatskog zavoda za zapošljavanje. S obzirom na prethodni status, ulazak u evidenciju može biti:

1. Izravno iz radnog odnosa – odnosi se na nezaposlene osobe koje su neposredno prije prijavljivanja na evidenciju Hrvatskoga zavoda za zapošljavanje bile u radnom odnosu.



2. Iz individualne poljoprivrede ili nekog drugog oblika rada – odnosi se na nezaposlene osobe koje su neposredno prije prijavljivanja na evidenciju Hrvatskoga zavoda za zapošljavanje bile zaposlene na vlastitom gospodarstvu ili gospodarstvu u vlasništvu obitelji, radile kao pomažući članovi obitelji u obiteljskom poduzeću, obavljale stručno osposobljavanje za rad bez zasnivanja radnog odnosa i drugo.

3. Izravno iz redovitog školovanja – odnosi se na nezaposlene osobe koje su neposredno prije prijavljivanja na evidenciju Hrvatskoga zavoda za zapošljavanje bile na redovitom školovanju, tj. bili učenici ili studenti uključeni u redovito obrazovanje.

4. Iz neaktivnosti – odnosi se na nezaposlene osobe koje neposredno prije prijavljivanja na evidenciju Hrvatskoga zavoda za zapošljavanje nisu bile na redovitom školovanju i nisu radile, tj. bile su neaktivne. U ovu kategoriju ulaze npr. osobe koje duže vrijeme (više od 3 mjeseca) nisu bile u radnom odnosu niti su radile u drugim oblicima zaposlenosti, domaćice, osobe na dragovoljnom odsluženju vojnog roka i sl.

IZLASC IZ EVIDENCIJE

Prema članku 17. Zakona o tržištu rada, Zavod prestaje voditi osobu kao nezaposlenu u evidenciji, ako ta osoba:

- zasnuje radni odnos
- ostvari mjesečni primitak od pružanja usluga prema posebnim propisima ili ostvari mjesečni primitak, odnosno drugi dohodak prema propisima o porezu na dohodak s obzirom na podatak o uplaćenim doprinosima za obvezna osiguranja dobivenim od Središnjeg registra osiguranika, a koji je veći od prosječne isplaćene novčane naknade u prethodnoj kalendarskoj godini
- obavlja posao bez potvrde, ugovora, odnosno rješenja na temelju kojeg radi
- registrira trgovačko društvo ili drugu pravnu osobu, odnosno stekne više od 25% udjela u trgovačkom društvu ili drugoj pravnoj osobi
- postane član zadruge
- postane predsjednik uprave, član uprave ili izvršni direktor trgovačkog društva ili upravitelj zadruge
- registrira obrt, slobodno zanimanje ili djelatnost poljoprivrede i šumarstva
- obavlja domaću radinost ili sporedno zanimanje prema posebnom propisu
- postane poljoprivredni osiguranik po propisima o mirovinskom osiguranju
- zaposli se prema posebnim propisima
- ispuni uvjete za starosnu mirovinu, ostvari obiteljsku mirovinu koja joj se isplaćuje ili ostvari invalidsku mirovinu zbog opće nesposobnosti za rad odnosno invalidsku mirovinu zbog potpunog gubitka radne sposobnosti
- ima utvrđenu privremenu nezapošljivost od strane centra za profesionalnu rehabilitaciju
- ima utvrđenu opću nesposobnost za rad odnosno potpuni gubitak radne sposobnosti od nadležnog jedinstvenog tijela vještačenja
- obavlja stručno osposobljavanje za rad bez zasnivanja radnog odnosa prema posebnim propisima
- ostvari prava na roditeljnu, roditeljsku, posvojiteljsku ili skrbničku poštedu od rada odnosno roditeljnu, roditeljsku, posvojiteljsku ili skrbničku brigu o novorođenom djetetu po posebnom propisu
- postane redoviti učenik ili student
- nastupi na dragovoljno služenje vojnog roka



- bude pritvorena ili joj bude određen istražni zatvor
- nastupi na izdržavanje kazne zatvora
- navrši 65 godina života
- odbije se uključiti u obrazovni program ili ga bez opravdanog razloga prekine, odnosno ne završi obrazovni program koji je sukladan njezinim procijenjenim osobnim i profesionalnim sposobnostima, a koji je organizirao odnosno troškove snosio Zavod u svrhu povećanja njezine mogućnosti zapošljavanja
- ne ispunjava uvjete o aktivnom traženju posla i raspoloživosti za rad te ne obavlja aktivnosti u dinamici utvrđenoj u profesionalnom planu
- postane osiguranik produženog mirovinskog osiguranja na temelju ugovora o radu na određeno vrijeme za stalne sezonske poslove
- odjavi se s evidencije
- u potpisanoj izjavi iz članka 10. stavka 2. ovoga Zakona navede neistinite podatke
- ne prihvati ponuđena zaposlenja u okviru stečene razine kvalifikacije i radnog iskustva do utvrđivanja profesionalnog plana iz članka 24. ovoga Zakona, a nakon toga ponuđena zaposlenja iz utvrđenog profesionalnog plana ili ako svojim postupanjem uzrokuje odbijanje zaposlenja od strane poslodavca, osim ako odbije zaposlenje iz razloga što poslodavac redovito ne ispunjava obveze prema radnicima.

ZAPOSLENI S EVIDENCIJE

Osobe koje su tijekom izvještajnog mjeseca zaposlene s evidencije Hrvatskog zavoda za zapošljavanje na temelju radnog odnosa i na temelju drugih poslovnih aktivnosti.

ZAPOSLENI S EVIDENCIJE NA TEMELJU RADNOG ODNOSA

Osobe koje su tijekom izvještajnog mjeseca zasnovale radni odnos na temelju ugovora o radu u zemlji ili inozemstvu, a bile su u evidenciji Hrvatskog zavoda za zapošljavanje.

Zaposleni prema mjestu rada – pod mjestom rada u kojem se radnik zaposlio navedene su četiri mogućnosti:

- Radnik se zaposlio na području **ispostave** Hrvatskog zavoda za zapošljavanje u kojoj je bio prijavljen.
- Radnik se zaposlio na području **područnog ureda** Hrvatskog zavoda za zapošljavanje u kojem je bio prijavljen.
- Radnik se zaposlio na području **drugog područnog ureda** Hrvatskog zavoda za zapošljavanje, a ne u onom u kojem je bio prijavljen.
- Radnik se zaposlio u **inozemstvu**.

ZAPOSLENI S EVIDENCIJE NA TEMELJU DRUGIH POSLOVNIH AKTIVNOSTI

Osobe koje su tijekom izvještajnog mjeseca započele obavljati neke druge poslovne aktivnosti u vezi sa zapošljavanjem, tj. ako su: uključile se u stručno osposobljavanje za rad bez zasnivanja radnog odnosa, ostvarile mjesečni primitak, odnosno dohodak veći od prosječne isplaćene novčane naknade u prethodnoj kalendarskoj godini, registrirale ili stekle više od 25 % udjela u trgovačkom društvu ili drugoj pravnoj osobi, registrirale obrt ili slobodno zanimanje, postale predsjednik uprave, član uprave ili izvršni direktor trgovačkog društva te član ili upravitelj zadruge, postale osiguranik produženog mirovinskog osiguranja na temelju ugovora o radu na

određeno vrijeme za stalne sezonske poslove, zaposlile se prema posebnim propisima, a bile su u evidenciji Hrvatskoga zavoda za zapošljavanje.

BRISANI IZ EVIDENCIJE ZBOG OSTALIH RAZLOGA

Osobe koje su tijekom izvještajnog mjeseca brisane iz evidencije Hrvatskoga zavoda za zapošljavanje zbog svih ostalih razloga osim zapošljavanja na temelju radnog odnosa ili drugih poslovnih aktivnosti, a sukladno čl. 17. Zakona o tržištu rada (ostvarivanje prava na mirovinu, na rodiljnu, roditeljsku, posvojiteljsku ili skrbničku poštedu od rada, opća nesposobnost za rad ili privremena nezapošljivost, odjava s evidencije, neispunjavanje uvjeta za aktivno traženje posla i drugo).

KORISNICI NOVČANE NAKNADE

Nezaposlene osobe evidentirane u Hrvatskom zavodu za zapošljavanje koje su prema odredbama Zakona o tržištu rada ostvarile novčanu naknadu tijekom izvještajnog mjeseca.

TRAŽENI RADNICI

Broj slobodnih radnih mjesta koje su poslodavci prijavili Hrvatskom zavodu za zapošljavanje tijekom izvještajnog mjeseca, a odnose se na zapošljavanje na temelju radnog odnosa i na temelju drugih poslovnih aktivnosti. Podaci su prikazani prema mjestu zaprimanja prijave potrebe za radnikom (županija) i prema mjestu gdje će radnik raditi (županija i inozemstvo). Broj traženih radnika prikazan po pojedinim godinama predstavlja zbroj svih mjeseci za dotičnu godinu.

NEZAPOSLENI HRVATSKI BRANITELJI

Nezaposlene osobe evidentirane u Hrvatskom zavodu za zapošljavanje na kraju izvještajnog mjeseca koje su prema odredbama Zakona o pravima hrvatskih branitelja iz Domovinskoga rata i članova njihovih obitelji (Narodne novine, 121/17, 98/19 i 84/21) stekle status branitelja.

TRAŽITELJI ZAPOSLENJA

Osobe koje se mogu prijaviti Zavodu prema članku 13. Zakona o tržištu rada radi savjetovanja i informiranja u svrhu razvoja upravljanja karijerom i posredovanja, a ne smatraju se nezaposlenim osobama iz članka 10. spomenutog Zakona.

AKTIVNA POLITIKA ZAPOSŁJAVANJA

Na sjednici održanoj dana 28. prosinca 2017. godine Vlada Republike Hrvatske usvojila je Smjernice za razvoj i provedbu aktivne politike zapošljavanja u Republici Hrvatskoj za razdoblje od 2019. do 2020. godine koje se temelje na analizi kretanja na tržištu rada Republike Hrvatske, potreba određenih ciljanih skupina te relevantnim europskim i hrvatskim strateškim dokumentima u području zapošljavanja. Smjernicama su definirani osnovni prioriteti i ciljevi aktivne politike zapošljavanja u navedenom periodu, a na temelju istih su definirane konkretne mjere i aktivnosti. Mjere su usmjerene na poticanje zapošljavanja, usavršavanja, samozapošljavanja, obrazovanja, stručnog osposobljavanja za rad, zapošljavanje u javnim radovima te očuvanje radnih mjesta osoba koje su u nepovoljnom položaju na tržištu rada te koje bi mogle izgubiti svoja radna mjesta. Sredstva za provedbu ovog programa osiguravaju se



u Državnom proračunu, kao i iz sredstava EU fondova. Nacionalni program za Rome potiče zapošljavanje i podizanje razine zapošljivosti osoba romske nacionalne manjine te se sastoji od mjera poticanja zapošljavanja, obrazovanja, stručnog osposobljavanja za rad bez zasnivanja radnog odnosa i javnih radova. Sredstva za provedbu ovog programa osiguravaju se u Državnom proračunu.

KLASIFIKACIJE

U tablicama u kojima se podaci prikazuju po djelatnostima, koristi se **Nacionalna klasifikacija djelatnosti 2007 (NKD 2007)** prema odluci Vlade Republike Hrvatske (Narodne novine, br. 58/07, 72/07), a u službenoj je primjeni od 1. siječnja 2009. Ta je klasifikacija utemeljena na europskoj klasifikaciji NACE Rev. 2 koja je obvezna za države članice Europske unije.

U tablicama u kojima se podaci prikazuju po rodu i vrstama zanimanja, koristi se **Nacionalna klasifikacija zanimanja 2010 (NKZ 10)** (Narodne novine, br. 147/10, 14/11). Ona predstavlja normu za sve korisnike pri iskazivanju podataka o zanimanjima. Izrađena je primjenom načela i sustava Međunarodne standardne klasifikacije zanimanja (*International Standard Classification of Occupations ISCO-08*), čime je omogućena usporedivost podataka na međunarodnoj razini. Prema Nacionalnoj klasifikaciji zanimanja, zanimanje je definirano kao skup poslova i radnih zadaća koji su svojim sadržajem i vrstom organizacijski i tehnološki toliko srodni i međusobno povezani da ih obavlja jedan izvršitelj koji posjeduje odgovarajuća znanja, sposobnosti i vještine.

Zanimanja nezaposlenih osoba određuju se prema poslovima koje osobe traže, odnosno koje su obavljale prije ulaska u nezaposlenost. Kod nezaposlenih osoba bez radnog iskustva zanimanja se određuju prema osposobljenosti za rad, tj. zvanju. Nezaposlenoj se osobi na taj način može odrediti i nekoliko zanimanja, a statistički podatci prikazuju prioritarno zanimanje određeno profesionalnim planom. Prioritetno zanimanje nezaposlene osobe koristi se i kod prikaza zaposlenih s evidencije po zanimanjima.

U tablicama u kojima se podaci prikazuju po obrazovanju koristi se **Nacionalna standardna klasifikacija obrazovanja (NSKO)** (Narodne novine, br. 105/01). UNESCO je krajem 1997. godine prihvatio revidiranu međunarodnu klasifikaciju obrazovanja (*International Standard Classification of Education – ISCED-97*) kao međunarodni standard za prikupljanje i prezentiranje podataka o obrazovanju. Klasifikacija ISCED-97 omogućuje usporedivost podataka o obrazovanju na međunarodnoj razini. Metodologija Nacionalne standardne klasifikacije obrazovanja u potpunosti je usklađena s međunarodnom klasifikacijom obrazovanja ISCED-97 i njezina će primjena omogućiti usporedivost podataka o obrazovanju s drugim zemljama svijeta.

U tablicama u kojima su mjere aktivne politike zapošljavanja koje provodi Hrvatski zavod za zapošljavanje klasificirane su i numerirane prema Eurostatovoj metodologiji za statistike tržišta rada (*Labour market policy statistics*) iz 2013. godine. Prikazani su samo tipovi intervencija koji se provode u Republici Hrvatskoj.