



MJESEČNI STATISTIČKI IZVJEŠTAJ



Broj: 3

Godina XLXI./2026.



IMPRESUM

NAKLADNIK: HRVATSKI ZAVOD ZA ZAPOŠLJAVANJE

Područni ured Sisak, Sisak, Kralja Tomislava 15
Telefon: (044) 659 127
E-mail: ivan.juranovic@hzz.hr, vesna.cerovski@hzz.hr
Web-stranice: <http://www.hzz.hr>

ZA NAKLADNIKA: Irena Bušić – predstojnica Područnog ureda Sisak

UREDNIŠTVO: Ivan Juranović i Vesna Cerovski
LEKTORICA: Ivana Tačković Paušek

NAKLADNIK: HRVATSKI ZAVOD ZA ZAPOŠLJAVANJE
PODRUČNI URED SISAK
Sisak, Kralja Tomislava 15

Mjesečni statistički izvještaj izlazi oko 15. u mjesecu

Molimo korisnike da pri korištenju podataka navedu izvor



Sadržaj:

1. NEZAPOSLENOST I ZAPOSŁJAVANJE U OŽUJKU 2026.	1
1.1. NEZAPOSLENOST	1
1.2. ZAPOSŁJAVANJE	2
2. MATERIJALNO-PРАВNA ZAŠTITA	3
3. NEZAPOSLENOST I ZAPOSŁJAVANJE HRVATSKIH BRANITELJA	3
4. MJERE AKTIVNE POLITIKE ZAPOSŁJAVANJA U 2026. GODINI.....	4
T-1 PREGLED NEZAPOSLENIH OSOBA PREMA RAZINI OBRAZOVANJA I SPOLU.....	5
T-2 PREGLED NEZAPOSLENIH OSOBA PREMA GRADOVIMA I OPĆINAMA PREBIVALIŠTA KRAJEM OŽUJKA 2026.....	7
T-3 PREGLED NEZAPOSLENIH OSOBA PREMA DOBI, RAZINI OBRAZOVANJA I RADNOM STAŽU NA DAN 31.3.2026.	8
T-5 KORISNICI NOVČANE NAKNADE U OŽUJKU 2026.	9
T-6 NEZAPOSLENOST I ZAPOSŁJAVANJE PREMA RAZINI OBRAZOVANJA U OŽUJKU 2026. I 2025.	10
T-7 NEZAPOSLENOST I ZAPOSŁJAVANJE U OŽUJKU 2026. PO ISPOSTAVAMA	11
T-8 BROJ PRIJAVLJENIH POTREBA I BROJ NOVOPRIJAVLJENIH NEZAPOSLENIH OSOBA U OŽUJKU 2026.....	12
T-9 NEZAPOSLENE OSOBE PO MJESECIMA	13
T-10 NEZAPOSLENI HRVATSKI BRANITELJI KRAJEM OŽUJKA 2026.	14
T-11 NEZAPOSLENOST I ZAPOSŁJAVANJE U RAZDOBLJU SIJEČANJ -OŽUJAK 2026. I 2025. GODINE.....	14
T-12 NEZAPOSLENOST I ZAPOSŁJAVANJE OD 1994. DO 2025. GODINE.....	15
IZVORI PODATAKA I OBJAŠNJENJE POJMOVA.....	17



1. NEZAPOSLENOST I ZAPOŠLJAVANJE U OŽUJKU 2026.

1.1. NEZAPOSLENOST

U evidenciji nezaposlenih Hrvatskog zavoda za zapošljavanje – Područnog ureda Sisak, koncem ožujka 2026. godine, registrirano je 1.935 nezaposlenih osoba. Broj nezaposlenih, u odnosu na veljaču 2026. godine, manji je za 192 osobe ili 9,0%, a u odnosu na ožujak 2025. godine, manji je za 763 osobe ili 28,3%.

U odnosu na veljaču 2026. godine, broj nezaposlenih koncem ožujka 2026. manji je u osam ispostava PU Sisak. Smanjenje broja nezaposlenih zabilježeno je u Ispostavi Sisak - 11,5%, Gvozd - 1,3%, Ispostavi Dvor - 8,2%, Ispostavi Hrvatska Kostajnica - 16,3%, Ispostavi Glina - 4,3%, Ispostavi Petrinja - 7,0%, Ispostavi Topusko - 4,3% i Ispostavi Sunja - 6,2%.

U ožujku 2026. godine, zabilježen je pad broja nezaposlenih, u odnosu na isti mjesec 2025; u Ispostavi Petrinja za 32,1%, Ispostavi Sisak 34,0%, Ispostavi Dvor za 17,8%, Ispostavi Gvozd 5,8%, Ispostavi Sunja 29,9%, Ispostavi Glina 10,7%, Ispostavi Topusko 23,0% i Ispostavi Hrvatska Kostajnica 31,2%.

U odnosu na prosječnu mjesečnu nezaposlenost iz 2025. godine, broj nezaposlenih u Područnom uredu Sisak, u ožujku 2026. godine, manji je za 18,6%.

Struktura ukupno nezaposlenih, promatramo li razinu obrazovanja je sljedeća:

- bez škole i nezavršena osnovna škola - 236 (12,2%)
- osnovna škola - 453 (23,4%)
- SŠ za zanimanja do 3 god. i škola za KV i VKV radnike - 531 (27,4%)
- SŠ za zanimanja u trajanju od 4 i više godina - 497 (25,7%)
- gimnazija - 43 (2,2 %)
- viša škola, I. stupanj fakulteta i stručni studij - 104 (5,4%)
- fakulteti, akademije, magisterij, doktorat - 71 (3,7%)

U ukupnom broju nezaposlenih, koncem ožujka 2026. godine, registrirano je u %:

ispostava	nezaposlenih žena	osoba koje prvi put traže zaposlenje	nezaposlenih radi prestanka rada poslodavca
Dvor	50,7	19,4	1,5
Glina	55,0	14,5	0,5
Gvozd	50,3	8,8	0,7
Hrvatska Kostajnica	49,7	15,1	1,3
Petrinja	51,1	13,4	0,7
Sisak	53,2	16,2	2,1
Sunja	51,6	21,3	0,8
Topusko	38,8	19,4	0,0
PU Sisak	51,8	15,6	1,3



Krajem ožujka, u evidenciji nezaposlenih na području PU Sisak, bilo je 113 osoba u dobi od 15 do 19 godina, 171 u dobi od 20 do 24 godine, 184 u dobi od 25 do 29 godina, 176 u dobi od 30 do 34 godine, 180 u dobi od 35 do 39 godina, 164 u dobi od 40 do 44 godine, 222 u dobi od 45 do 49 godina, 232 u dobi od 50 do 54 godine, 285 u dobi od 55 do 59 godina i 208 starije od 60 godina. Najveći udio u ukupnom broju nezaposlenih imaju osobe u dobi od 55 do 59 godina (14,7%).

Tijekom ožujka 2026. godine, u evidenciju nezaposlenih Područnog ureda Sisak novoprijavljene su 322 osobe, 3,9% više nego u veljači 2026. i 22,2% manje nego u ožujku 2025. godine.

Od ukupnog broja novoprijavljenih, 287 osoba ili 89,1%, bilo je zaposleno. Izravno iz radnog odnosa došlo je 213 osoba, izravno iz redovnog školovanja 9 osoba, iz individualne poljoprivrede 1 i iz neaktivnosti 99 osoba.

Najviše novoprijavljenih osoba, koje dolaze izravno iz radnog odnosa, prestalo je raditi zbog isteka rada radniku na određeno vrijeme (70), poslovno uvjetovanog otkaza zbog gospodarskih, tehničkih ili organizacijskih razloga (42), na osnovi sporazuma radnika i poslodavca (41), otkaza ugovora o radu od strane radnika (25), itd.

Od ukupnog broja novoprijavljenih u ožujku 2026. godine, 175 osoba prijavljeno je u Ispostavi Sisak, 72 u Ispostavi Petrinja, 7 u Ispostavi Sunja, 13 u Ispostavi Hrvatska Kostajnica, 9 u Ispostavi Dvor, 27 u Ispostavi Glina, 10 u Ispostavi Gvozd i 9 u Ispostavi Topusko.

U ožujku 2026. godine s evidencije nezaposlenih brisano je 514 osoba, od toga su 292 osobe zaposlene temeljem radnog odnosa (283 u zemlji i 9 u inozemstvu), 13 osoba zaposleno je na osnovi drugih poslovnih aktivnosti, 209 osoba brisano je zbog drugih razloga: 57 - nije raspoloživ za rad - neodazivanje na poziv Zavoda radi zapošljavanja, 43 - ne traži aktivno posao - neodazivanje na individualno savjetovanje, 28 – nije raspoloživ za rad - neodazivanje na poziv Zavoda radi uključivanja u aktivnosti pripreme za zapošljavanje, 26 – odjava s evidencije, 21 – nije raspoloživ za rad - nemogućnost kontaktiranja, itd.

1.2. ZAPOŠLJAVANJE

Područnom uredu Sisak, tijekom ožujka 2026. godine, prijavljeno je 337 potreba za radnicima (slobodna radna mjesta) i to prema rodu zanimanja: za stručnjake i znanstvenike 71, za inženjere, tehničare i srodna zanimanja 50, za uredske i šalterske službenike 16, za uslužna i trgovačka zanimanja 61, za poljoprivrednike, šumare, ribare, lovce 1, za zanimanja u obrtu i pojedinačnoj proizvodnji 42, za rukovatelje strojevima i vozilima 12 i za jednostavna zanimanja 84.

U odnosu na veljaču 2026. godine, prijavljeno je 75 potreba za radnicima manje, a u odnosu na ožujak 2025., 165 potreba za radnicima manje.



Najbrojnije potrebe za radnicima prijavljene su Područnom uredu Sisak iz sljedećih djelatnosti:

- obrazovanje – 67 potreba
- djelatnosti zdravstvene zaštite i socijalne skrbi – 46 potreba
- smještaj te priprema i usluživanje hrane – 44 potrebe
- prerađivačka industrija – 29 potreba

U Ispostavi Dvor prijavljene su 2 potrebe za radnicima, Ispostavi Glina 37, Ispostavi Hrvatska Kostajnica 17, Ispostavi Petrinja 81, Ispostavi Sisak 187, Ispostavi Sunja 2 i Ispostavi Topusko 11 potreba za radnicima.

Iz evidencije nezaposlenih, tijekom ožujka 2026. godine, zaposlene su na osnovi radnog odnosa 292 osobe, od toga 183 na području Područnog ureda, 100 izvan područja Područnog ureda, ali na području Republike Hrvatske te u inozemstvu 9 osoba. Na određeno vrijeme zaposlena je 231 osoba ili 79,1%, a na neodređeno vrijeme 61 osoba ili 20,9%. Zaposleno je 40 osoba bez radnog iskustva.

S evidencije Ispostave Dvor zaposleno je 12 osoba, Ispostave Glina 23, Ispostave Gvozd 8, Ispostave Hrvatska Kostajnica 29, Ispostave Petrinja 51, Ispostave Sisak 153, Ispostave Sunja 8 i Ispostave Topusko 8 osoba. Na temelju drugih poslovnih aktivnosti zaposleno je 13 osoba.

U ožujku je zaposleno 39 osoba na sezonskim poslovima.

2. MATERIJALNO-PRAVNA ZAŠTITA

U Područnom uredu Sisak, u ožujku 2026. godine, novčanu naknadu koristila je 441 nezaposlena osoba (22,8% od ukupnog broja nezaposlenih). U odnosu na veljaču 2026. godine, broj korisnika novčane naknade manji je za 11,8%, a u odnosu na ožujak 2025. godine, broj korisnika je za 16,8% manji. Najviše korisnika novčane naknade prijavljeno je u Ispostavi Sisak - 238, zatim u ispostavama Petrinja - 84, Glina - 34, Hrvatska Kostajnica - 27, Sunja 22, Dvor - 16, Gvozd - 15 i Topusko - 5.

Trajnu novčanu naknadu u prosincu koristilo je 13 nezaposlenih osoba s područja PU Sisak. Prosječni iznos novčane naknade u PU Sisak, u ožujku 2026., iznosio je 684,38 €. Novčanu naknadu do 150,00 € u ožujku koristilo je 5 nezaposlenih osoba, a novčanu naknadu od 600,01 i više € koristile su 283 osobe iz evidencije PU Sisak.

3. NEZAPOSLENOST I ZAPOŠLJAVANJE HRVATSKIH BRANITELJA

U evidenciji nezaposlenih Područnog ureda Sisak, koncem ožujka 2026. godine, registrirano je 112 hrvatskih branitelja (5,8% od ukupnog broja nezaposlenih).



Krajem ožujka 2026. godine, broj nezaposlenih branitelja manji je za 0,9% u odnosu na veljaču 2026. godine, a u odnosu na ožujak 2025. godine, broj nezaposlenih branitelja manji je za 33,3%.

Struktura nezaposlenih hrvatskih branitelja, koncem ožujka, prema razini obrazovanja je sljedeća:

- bez škole i nezavršena osnovna škola - 5 (4,5%)
- osnovna škola - 33 (29,5%)
- SŠ za zanimanja do 3 god. i škola za KV i VKV radnike - 33 (29,5%)
- SŠ za zanimanja u trajanju od 4 i više godina - 31 (27,7%)
- gimnazija - 2 (1,8%)
- viša škola, I. stupanj fakulteta i stručni studiji - 3 (2,7%)
- fakulteti, akademije, magisterij, doktorat - 5 (4,5%)

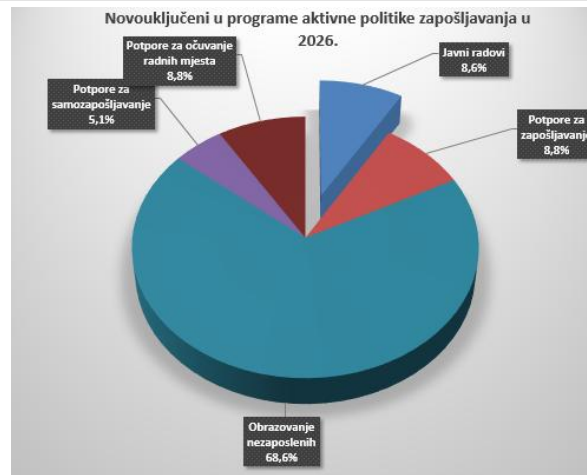
Udio žena u ukupnom broju nezaposlenih hrvatskih branitelja, koncem ožujka 2026. bio je 8,0%.

Tijekom ožujka, u evidenciju nezaposlenih novoprijavljeno je 18 hrvatskih branitelja.

U ožujku 2026. godine, iz evidencije nezaposlenih, na temelju radnog odnosa, zaposleno je 9 hrvatskih branitelja iz Ispostave Sisak.

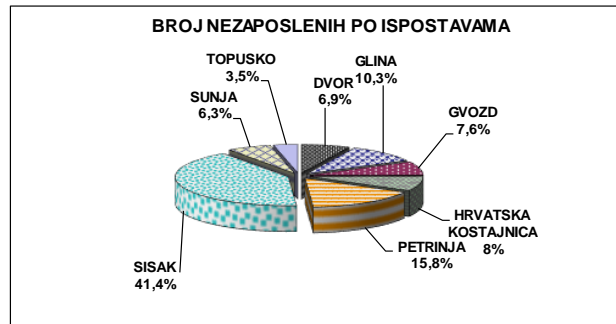
4. MJERE AKTIVNE POLITIKE ZAPOŠLJAVANJA U 2026. GODINI

U programe aktivne politike zapošljavanja tijekom 2026. godine, novouključeno je 408 osoba: 280 u obrazovanje nezaposlenih (210 u obrazovanje za stjecanje kompetencija potrebnih za rad putem vaučera, 54 u aktivacijski program, 4 u osposobljavanje na radnom mjestu 2024 i 11 u obrazovanje za završetak O.Š.), 21 u potpore za samozapošljavanje (13 u potpore za samozapošljavanje, 5 u potpore za samozapošljavanje zeleno/digitalno i 3 u mobilnost radne snage - Biram Hrvatsku), 35 u javne radove, 36 u potpore za očuvanje radnih mjesta (mjera za zadržavanje radnih mjesta u prerađivačkoj industriji) i 36 u potpore za zapošljavanje (15 u potpore za zapošljavanje, 2 u potpore za zapošljavanje zeleno/digitalno, 17 u potpore za pripravništvo i mlade i 2 u potpore za pripravništvo i mlade zeleno/digitalno).

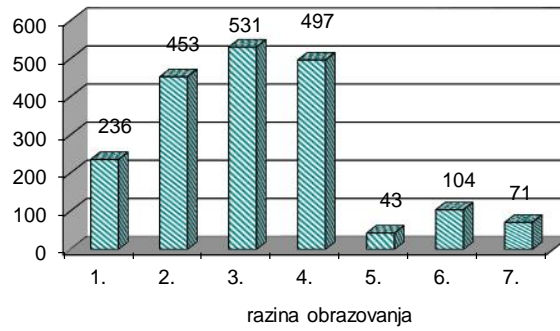


T-1 PREGLED NEZAPOSLENIH OSOBA PREMA RAZINI OBRAZOVANJA I SPOLU (stanje krajem ožujka 2026.)

ISPOSTAVA	Ukupno	Razina obrazovanja							
		Bez škole i nezavršena osnovna škola	Osnovna škola	SŠ za zanimanja do 3 god. i škola za KV i VKV radnike	SŠ za zanimanja u trajanju od 4 i više godina	Gimnazija	Viša škola, II. stupanj fakulteta i stručni studij	Fakulteti, akademije, magisterij, doktorat	
		1.	2.	3.	4.	5.	6.	7.	
DVOR	Ukupno	134	11	52	33	29	4	1	4
	Muški	66	8	26	14	13	2	1	2
	Žene	68	3	26	19	16	2	0	2
GLINA	Ukupno	200	42	54	46	36	6	11	5
	Muški	90	19	22	24	18	1	4	2
	Žene	110	23	32	22	18	5	7	3
GVOZD	Ukupno	147	33	41	35	30	1	5	2
	Muški	73	17	20	20	14	0	1	1
	Žene	74	16	21	15	16	1	4	1
HRVATSKA KOSTAJNICA	Ukupno	159	10	61	45	34	1	5	3
	Muški	80	4	31	27	12	1	3	2
	Žene	79	6	30	18	22	0	2	1
PETRINJA	Ukupno	305	16	57	108	94	7	12	11
	Muški	149	8	20	64	42	3	7	5
	Žene	156	8	37	44	52	4	5	6
SISAK	Ukupno	801	98	124	215	237	20	63	44
	Muški	375	35	53	110	127	10	22	18
	Žene	426	63	71	105	110	10	41	26
SUNJA	Ukupno	122	14	46	39	20	1	0	2
	Muški	59	6	25	23	4	0	0	1
	Žene	63	8	21	16	16	1	0	1
TOPUSKO	Ukupno	67	12	18	10	17	3	7	0
	Muški	41	7	11	9	9	1	4	0
	Žene	26	5	7	1	8	2	3	0
UKUPNO - PU Sisak	Ukupno	1.935	236	453	531	497	43	104	71
	Muški	933	104	208	291	239	18	42	31
	Žene	1.002	132	245	240	258	25	62	40



NEZAPOSLENE OSOBE PREMARAZINI OBRAZOVANJA

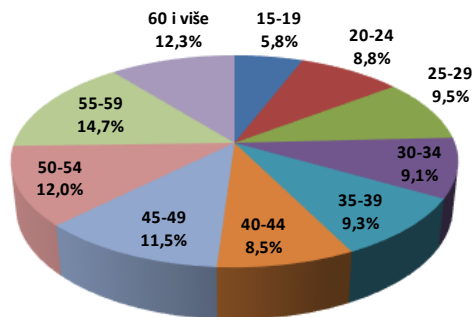


**T-2 PREGLED NEZAPOSLENIH OSOBA PREMA GRADOVIMA I OPĆINAMA
PREBIVALIŠTA KRAJEM OŽUJKA 2026.**

ISPOSTAVA	GRAD OPĆINA		UKUPNO	Razina obrazovanja						
				Bez škole i nezavršena osnovna škola	Osnovna škola	SŠ za zanimanja do 3 god. i škola za KV i VKV radnike	SŠ za zanimanja u trajanju od 4 i više godina	Gimnazija	Viša škola, II. stupanj fakulteta i stručni studij	Fakulteti, akademije, magisterij, doktorat
DVOR	Dvor	Ukupno	134	11	52	33	29	4	1	4
		Muški	66	8	26	14	13	2	1	2
		Žene	68	3	26	19	16	2	0	2
GLINA	Glina	Ukupno	200	42	54	46	36	6	11	5
		Muški	90	19	22	24	18	1	4	2
		Žene	110	23	32	22	18	5	7	3
GVOZD	Gvozd	Ukupno	147	33	41	35	30	1	5	2
		Muški	73	17	20	20	14	0	1	1
		Žene	74	16	21	15	16	1	4	1
HRVATSKA KOSTAJNICA	D.Kukuruzari	Ukupno	44	2	20	17	4	0	1	0
		Muški	21	0	10	9	2	0	0	0
		Žene	23	2	10	8	2	0	1	0
	H.Dubica	Ukupno	55	6	23	9	13	0	3	1
		Muški	28	3	13	6	4	0	2	0
		Žene	27	3	10	3	9	0	1	1
	H.Kostajnica	Ukupno	45	1	12	12	16	1	1	2
		Muški	24	1	6	8	5	1	1	2
		Žene	21	0	6	4	11	0	0	0
	Majur	Ukupno	15	1	6	7	1	0	0	0
		Muški	7	0	2	4	1	0	0	0
		Žene	8	1	4	3	0	0	0	0
PETRINJA	Petrinja	Ukupno	305	16	57	108	94	7	12	11
		Muški	149	8	20	64	42	3	7	5
		Žene	156	8	37	44	52	4	5	6
SISAK	Lekenik	Ukupno	68	4	10	24	22	1	4	3
		Muški	33	3	5	10	13	1	1	0
		Žene	35	1	5	14	9	0	3	3
	Martin. Ves	Ukupno	28	1	2	13	9	0	3	0
		Muški	11	1	1	5	2	0	2	0
		Žene	17	0	1	8	7	0	1	0
	Sisak	Ukupno	705	93	112	178	206	19	56	41
		Muški	331	31	47	95	112	9	19	18
		Žene	374	62	65	83	94	10	37	23
SUNJA	Sunja	Ukupno	122	14	46	39	20	1	0	2
		Muški	59	6	25	23	4	0	0	1
		Žene	63	8	21	16	16	1	0	1
TOPUSKO	Topusko	Ukupno	67	12	18	10	17	3	7	0
		Muški	41	7	11	9	9	1	4	0
		Žene	26	5	7	1	8	2	3	0
Ostale u RH		Ukupno	0	0	0	0	0	0	0	0
		Muški	0	0	0	0	0	0	0	0
		Žene	0	0	0	0	0	0	0	0
PODRUČNI URED SISAK		Ukupno	1.935	236	453	531	497	43	104	71
		Muški	933	104	208	291	239	18	42	31
		Žene	1.002	132	245	240	258	25	62	40

**T-3 PREGLED NEZAPOSLENIH OSOBA PREMA DOBI, RAZINI OBRAZOVANJA I RADNOM STAŽU NA DAN 31.3.2026.**

	UKUPNO	15-19	20-24	25-29	30-34	35-39	40-44	45-49	50-54	55-59	60-64	65 +
	1.935	113	171	184	176	180	164	222	232	285	208	0
Razina obrazovanja												
Bez škole i nezavršena osnovna škola	236	14	8	12	22	28	29	37	38	35	13	0
Osnovna škola	453	23	18	18	20	29	30	72	82	92	69	0
SŠ za zanimanja do 3 god. i škola za KV i VKV radnike	531	46	47	64	52	56	58	52	42	68	46	0
SŠ za zanimanja u trajanju od 4 i više godina	497	30	79	46	54	40	26	35	49	75	63	0
Gimnazija	43	0	4	4	6	10	3	8	4	4	0	0
Viša škola, II. stupanj fakulteta i stručni studij	104	0	10	23	12	13	9	12	12	3	10	0
Fakulteti, akademije, magisterij, doktorat	71	0	5	17	10	4	9	6	5	8	7	0
Radni staž												
Bez staža	302	90	44	19	21	25	18	26	29	22	8	0
Do 1 godine	283	23	55	40	33	21	21	24	31	28	7	0
1 - 2 godine	202	0	43	32	21	23	18	13	20	22	10	0
2 - 3 godine	132	0	15	25	18	14	9	18	12	18	3	0
3 - 5 godina	197	0	10	33	22	17	22	29	20	32	12	0
5 - 10 godina	293	0	4	33	45	40	22	35	31	46	37	0
10 - 20 godina	284	0	0	2	16	40	47	55	40	37	47	0
20 - 30 godina	165	0	0	0	0	0	7	22	37	49	50	0
30 - 35 godina	47	0	0	0	0	0	0	0	12	17	18	0
35 - 40 godina	23	0	0	0	0	0	0	0	0	12	11	0
Preko 40 godina	7	0	0	0	0	0	0	0	0	2	5	0

Dobna struktura nezaposlenih na dan 31.03.2026.

**T-4 PREGLED OSOBA ZAPOSLENIH S EVIDENCIJE U OŽUJKU 2026.**

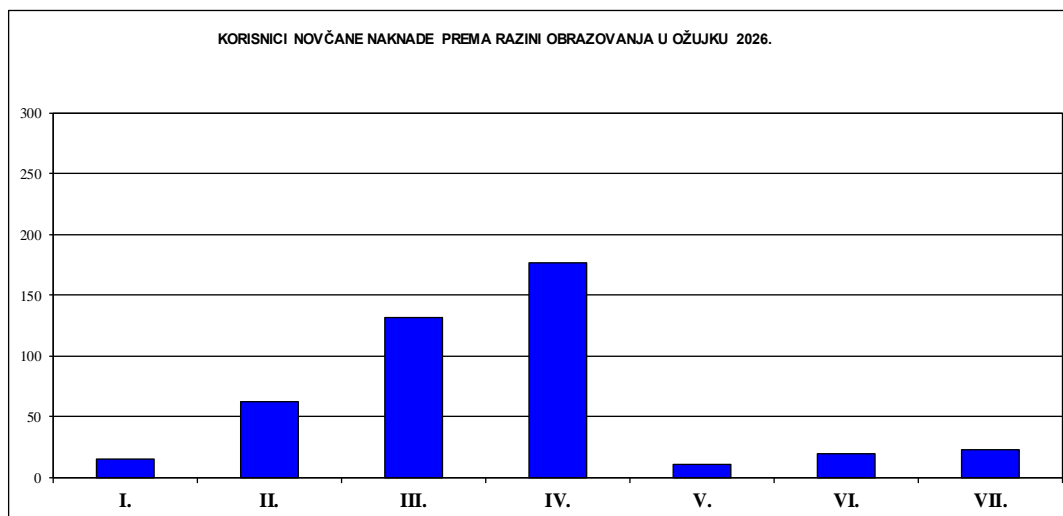
		UKUPNO	Razina obrazovanja						
			Bez škole i nezavršena osnovna škola	Osnovna škola	SŠ za zanimanja do 3 god. i škola za KV i VKV radnike	SŠ za zanimanja u trajanju od 4 i više godina	Gimnazija	Viša škola, II. stupanj fakulteta i stručni studij	Fakulteti, akademije, magisterij, doktorat
			1.	2.	3.	4.	5.	6.	7.
UKUPNO	Ukupno	292	23	49	104	78	8	17	13
	Muškarci	133	7	18	58	38	3	6	3
	Žene	159	16	31	46	40	5	11	10
Na području ispostava	Ukupno	157	18	30	54	39	5	5	6
	Muškarci	70	4	13	31	17	2	2	1
	Žene	87	14	17	23	22	3	3	5
Izvan područja ispostava ali na području područnog ureda	Ukupno	26	1	5	14	4	0	2	0
	Muškarci	17	1	2	11	2	0	1	0
	Žene	9	0	3	3	2	0	1	0
Izvan područja područnog ureda ali na području Rep. Hrvatske	Ukupno	100	3	13	34	32	2	9	7
	Muškarci	41	2	3	15	17	0	2	2
	Žene	59	1	10	19	15	2	7	5
U inozemstvu	Ukupno	9	1	1	2	3	1	1	0
	Muškarci	5	0	0	1	2	1	1	0
	Žene	4	1	1	1	1	0	0	0

T-5 KORISNICI NOVČANE NAKNADE U OŽUJKU 2026.

ISPOSTAVE	BROJ NEZAPOSLENIH OSOBA	BROJ KORISNIKA		
		NOVČANA NAKNADA		
		uk.	% po ispost.	% prema uk. nez.
DVOR	134	16	3,6	11,9
GLINA	200	34	7,7	17,0
GVOZD	147	15	3,4	10,2
H.KOSTAJNICA	159	27	6,1	17,0
PETRINJA	305	84	19,1	27,5
SISAK	801	238	54,0	29,7
SUNJA	122	22	5,0	18,0
TOPUSKO	67	5	1,1	7,5
UKUPNO PU SISAK	1.935	441	100,0	22,8

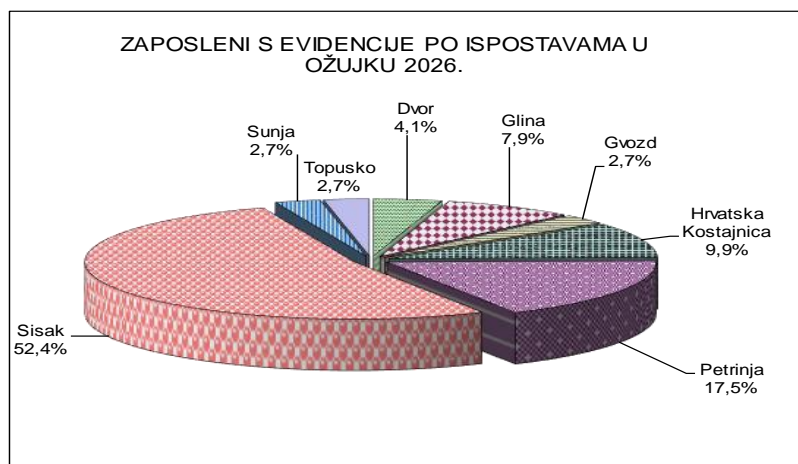
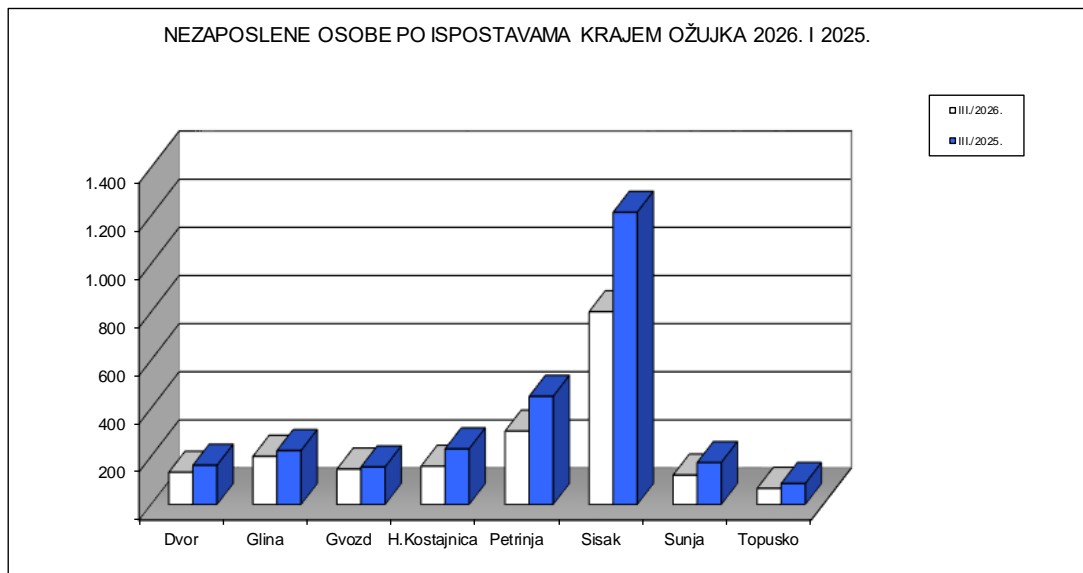
**T-6 NEZAPOSLENOST I ZAPOSŁJAVANJE PREMA RAZINI OBRAZOVANJA U OŽUJKU 2026. I 2025.**

	MJESEC	UKUPNO	Razina obrazovanja						
			Bez škole i nezavršena osnovna škola	Osnovna škola	SŠ za zanimanja do 3 god. i škola za KV i VKV radnike	SŠ za zanimanja u trajanju od 4 i više godina	Gimnazija	Viša škola, IIX. stupanj fakulteta i stručni studij	Fakulteti, akademije, magisterij, doktorat
			1.	2.	3.	4.	5.	6.	7.
1. Nezaposlene osobe	III.2026.	1.935	236	453	531	497	43	104	71
	III.2025.	2.698	323	683	790	630	65	123	84
	Indeks	71,7	73,1	66,3	67,2	78,9	66,2	84,6	84,5
2. Nezaposlene žene	III.2026.	1.002	132	245	240	258	25	62	40
	III.2025.	1.363	172	356	352	324	33	75	51
	Indeks	73,5	76,7	68,8	68,2	79,6	75,8	82,7	78,4
3. Nezaposleni muškarci	III.2026.	933	104	208	291	239	18	42	31
	III.2025.	1.335	151	327	438	306	32	48	33
	Indeks	69,9	68,9	63,6	66,4	78,1	56,3	87,5	93,9
4. Nezaposlene osobe zbog prestanka rada poslodavca	III.2026.	26	2	1	7	7	3	2	4
	III.2025.	32	2	8	5	10	4	1	2
	Indeks	81,3	100,0	12,5	140,0	70,0	75,0	200,0	200,0
5. Osobe koje prvi put traže zaposlenje	III.2026.	302	89	75	61	52	4	10	11
	III.2025.	440	123	116	97	72	8	13	11
	Indeks	68,6	72,4	64,7	62,9	72,2	50,0	76,9	100,0
6.1. Novoprijavljeni	III.2026.	322	26	67	116	79	5	11	18
	III.2025.	414	42	100	131	84	14	19	24
	Indeks	77,8	61,9	67,0	88,5	94,0	35,7	57,9	75,0
6.2. Dolaze izravno iz radnog odnosa	III.2026.	213	10	35	86	56	4	7	15
	III.2025.	242	10	50	81	63	9	10	19
	Indeks	88,0	100,0	70,0	106,2	88,9	44,4	70,0	78,9
6.3. Dolaze iz neaktivnosti	III.2026.	99	16	30	30	18	1	2	2
	III.2025.	167	31	50	50	20	5	8	3
	Indeks	59,3	51,6	60,0	60,0	90,0	20,0	25,0	66,7
7. Zaposleni s evidencije temeljem radnog odnosa	III.2026.	292	23	49	104	78	8	17	13
	III.2025.	292	27	55	99	72	13	13	13
	Indeks	100,0	85,2	89,1	105,1	108,3	61,5	130,8	100,0
8. Brisani s evidencije iz ostalih razloga	III.2026.	209	26	63	69	42	2	3	4
	III.2025.	193	26	66	46	40	6	7	2
	Indeks	108,3	100,0	95,5	150,0	105,0	33,3	42,9	200,0
9. Korisnici novčane naknade	III.2026.	441	15	63	132	177	11	20	23
	III.2025.	530	17	86	175	171	14	36	31
	Indeks	83,2	88,2	73,3	75,4	103,5	78,6	55,6	74,2



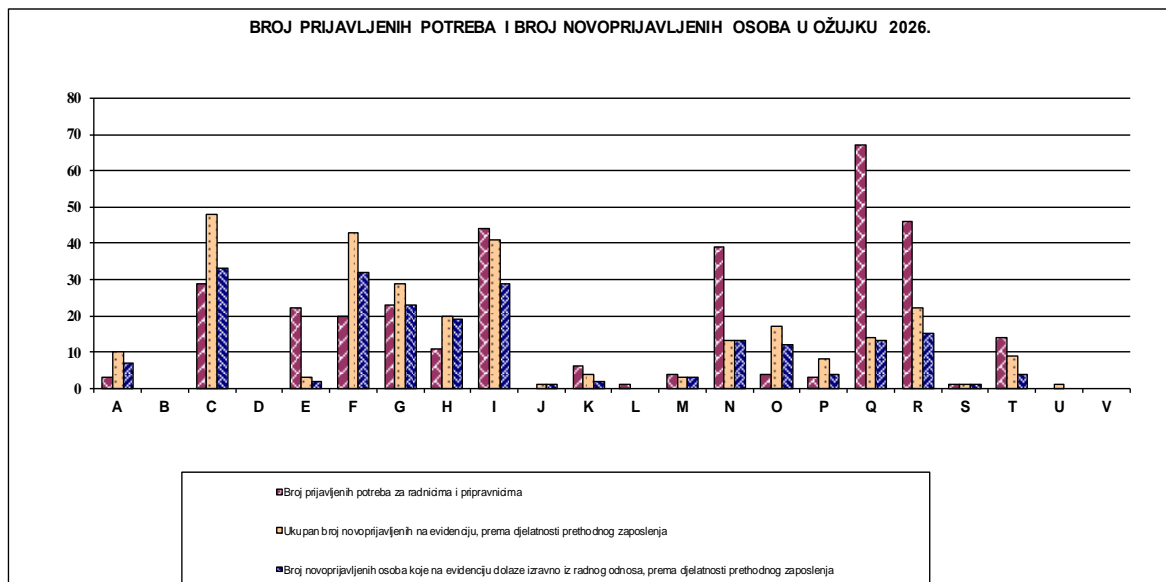
**T-7 NEZAPOSLENOST I ZAPOSŁJAVANJE U OŽUJKU 2026. PO ISPOSTAVAMA**

		I S P O S T A V A								
		UKUPNO	Dvor	Glina	Gvozd	Hrvatska Kostajnica	Petrinja	Sisak	Sunja	Topusko
1.	Nezaposlene osobe	1.935	134	200	147	159	305	801	122	67
2.	Nezaposlene žene	1.002	68	110	74	79	156	426	63	26
3.	Nezaposleni muškarci	933	66	90	73	80	149	375	59	41
4.	Nezaposlene osobe zbog prestanka rada poslodavaca	26	2	1	1	2	2	17	1	0
5.	Osobe koje prvi put traže zaposlenje	302	26	29	13	24	41	130	26	13
6.	Novoprijavljeni	322	9	27	10	13	72	175	7	9
7.	Zaposleni s evidencije temeljem radnog odnosa	292	12	23	8	29	51	153	8	8
8.	Brisani s evidencije iz ostalih razloga	209	9	13	4	14	41	119	5	4
9.	Prijavljene potrebe za radnicima	337	2	37	0	17	81	187	2	11
10.	Korisnici novčane naknade	441	16	34	15	27	84	238	22	5



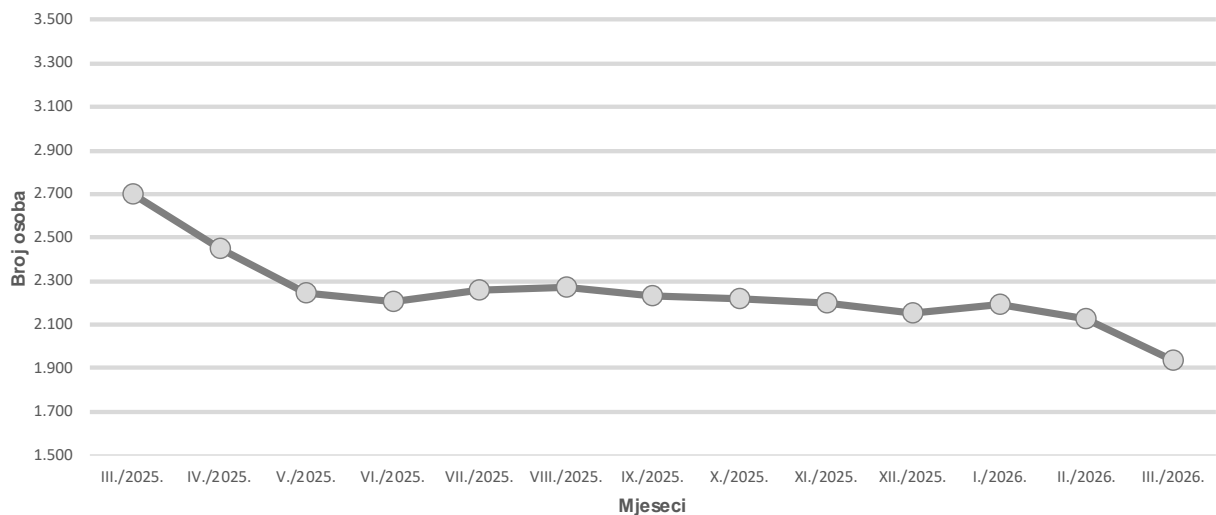
**T-8 BROJ PRIJAVLJENIH POTREBA I BROJ NOVOPRIJAVLJENIH NEZAPOSLENIH OSOBA U OŽUJKU 2026.**

DJELATNOST	Broj prijavljenih potreba za radnicima i pripravnicima	Ukupan broj novoprijavljenih na evidenciju, prema djelatnosti prethodnog zaposlenja	Broj novoprijavljenih osoba koje na evidenciju dolaze izravno iz radnog odnosa, prema djelatnosti prethodnog zaposlenja
A POLJOPRIVREDA, ŠUMARSTVO I RIBARSTVO	3	10	7
B RUDARSTVO I VAĐENJE	0	0	0
C PRERAĐIVAČKA INDUSTRIJA	29	48	33
D OPSKRBA ELEKTRIČNOM ENERGIJOM, PLINOM, PAROM I KLIMATIZACIJA	0	0	0
E OPSKRBA VODOM; UKLANJANJE OTPADNIH VODA, GOSPODARENJE OTPADOM	22	3	2
F GRAĐEVINARSTVO	20	43	32
G TRGOVINA NA VELIKO I NA MALO	23	29	23
H PRIJEVOZI I SKLADIŠTENJE	11	20	19
I SMJEŠTAJ TE PRIPREMA I USLUŽIVANJE HRANE	44	41	29
J IZDAVAČKE DJELATNOSTI, DJELATNOSTI EMITIRANJA TE PROIZVODNJE I DISTRIBUCIJE	0	1	1
K TELEKOMUNIKACIJE, RAČUNALNO PROGRAMIRANJE, SAVJETOVANJE, RAČUNARSTVO I VEŠTAČENJE	6	4	2
L FINACIJSKE DJELATNOSTI I DJELATNOSTI OSIGURANJA	1	0	0
M POSLOVANJE NEKRETNINAMA	4	3	3
N STRUČNE, ZNANSTVENE I TEHNIČKE DJELATNOSTI	39	13	13
O ADMINISTRATIVNE I POMOĆNE USLUŽNE DJELATNOSTI	4	17	12
P JAVNA UPRAVA I OBRANA; OBVEZNO SOCIJALNO OSIGURANJE	3	8	4
Q OBRAZOVANJE	67	14	13
R DJELATNOSTI ZDRAVSTVENE ZAŠTITE I SOCIJALNE SKRBI	46	22	15
S UMJETNOST, SPORT I REKREACIJA	1	1	1
T OSTALE USLUŽNE DJELATNOSTI	14	9	4
U DJELATNOSTI KUĆANSTAVA KAO POSLODAVACA; DJELATNOSTI KUĆANSTAV	0	1	0
V DJELATNOSTI IZVANERITORIJALNIH ORGANIZACIJA I TIJELA	0	0	0



**T-9 NEZAPOSLENE OSOBE PO MJESECIMA**

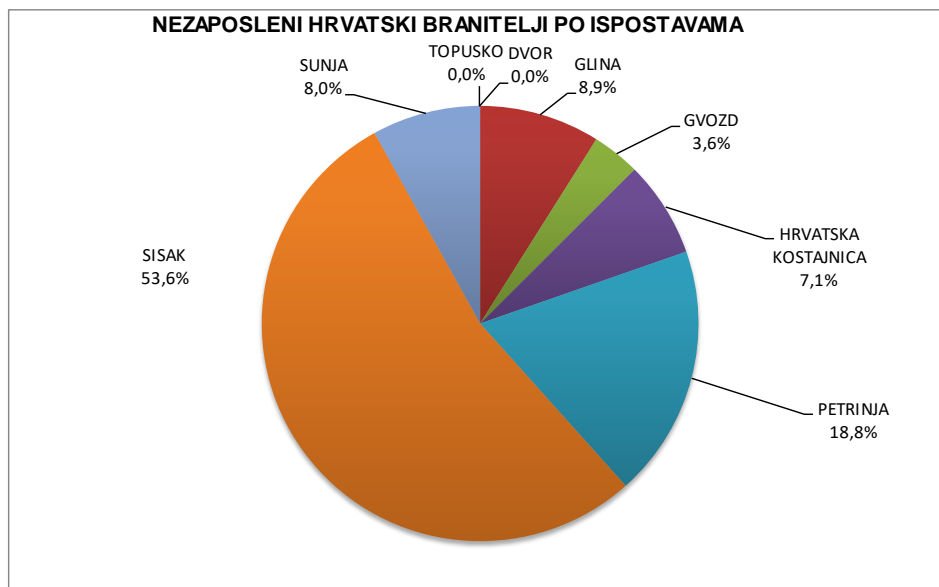
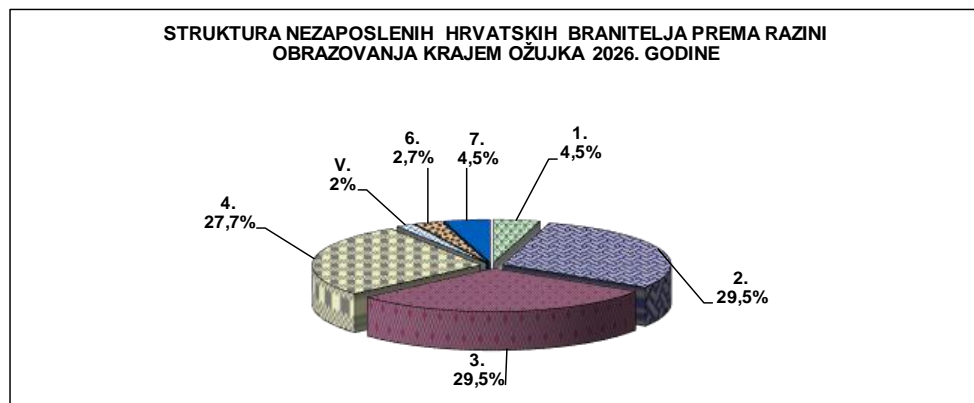
Rb.	Ispostava	Ø 2025.	2025.												2026.			INDEKS		
			III.	IV.	V.	VI.	VII.	VIII.	IX.	X.	XI.	XII.	I.	II.	III.	III.2026. II.2026.	III.2026. III.2025.	III.2026. Ø 2025.		
1.	DVOR	143	163	151	133	125	126	131	130	135	137	139	146	146	134	91,8	82,2	93,7		
2.	GLINA	211	224	199	196	200	209	213	197	207	207	211	215	209	200	95,7	89,3	94,8		
3.	GVOZD	151	156	148	142	138	140	132	142	155	162	165	157	149	147	98,7	94,2	97,4		
4.	H.KOSTAJNICA	205	231	233	196	183	185	186	188	181	177	192	191	190	159	83,7	68,8	77,6		
5.	PETRINJA	419	449	408	386	391	424	415	424	424	391	376	369	328	305	93,0	67,9	72,8		
6.	SISAK	1.021	1.214	1.075	978	969	960	971	936	909	906	850	903	905	801	88,5	66,0	78,5		
7.	SUNJA	148	174	153	137	136	145	151	132	129	135	137	140	130	122	93,8	70,1	82,4		
8.	TOPUSKO	80	87	84	73	65	70	74	79	81	82	79	72	70	67	95,7	77,0	83,8		
	UKUPNO	2.378	2.698	2.451	2.241	2.207	2.259	2.273	2.228	2.221	2.197	2.149	2.193	2.127	1.935	91,0	71,7	81,4		

KRETANJE NEZAPOSLENOSTI OD OŽUJKA 2025. DO OŽUJKA 2026.



T-10 NEZAPOSLENI HRVATSKI BRANITELJI KRAJEM OŽUJKA 2026.

ISPOSTAVA	NEZAPOSLENE OSOBE	OD TOGA HRVATSKI BRANITELJI				NEZAPOSLENI HRVATSKI BRANITELJI PREMA RAZINI OBRAZOVANJA						
	UKUPNO	UKUPNO	MUŠKI	ŽENE	UDIO HB U UK. NEZAP. %	Bez škole i nezavršena osnovna škola	Osnovna škola	SŠ za zanimanja do 3 god. i škola za KV i VKV radnike	SŠ za zanimanja u trajanju od 4 i više godina	Gimnazija	Viša škola, II. stupanj fakulteta i stručni studij	Fakulteti, akademije, magisterij, doktorat
						1.	2.	3.	4.	5.	6.	7.
DVOR	134	0	0	0	0,0	0	0	0	0	0	0	0
GLINA	200	10	8	2	5,0	1	6	0	3	0	0	0
GVOZD	147	4	4	0	2,7	2	1	0	1	0	0	0
HRVATSKA KOSTAJNICA	159	8	8	0	5,0	0	4	1	2	0	0	1
PETRINJA	305	21	19	2	6,9	1	4	9	6	0	1	0
SISAK	801	60	56	4	7,5	1	12	20	19	2	2	4
SUNJA	122	9	8	1	7,4	0	6	3	0	0	0	0
TOPUSKO	67	0	0	0	0,0	0	0	0	0	0	0	0
PU SISAK	1.935	112	103	9	5,8	5	33	33	31	2	3	5



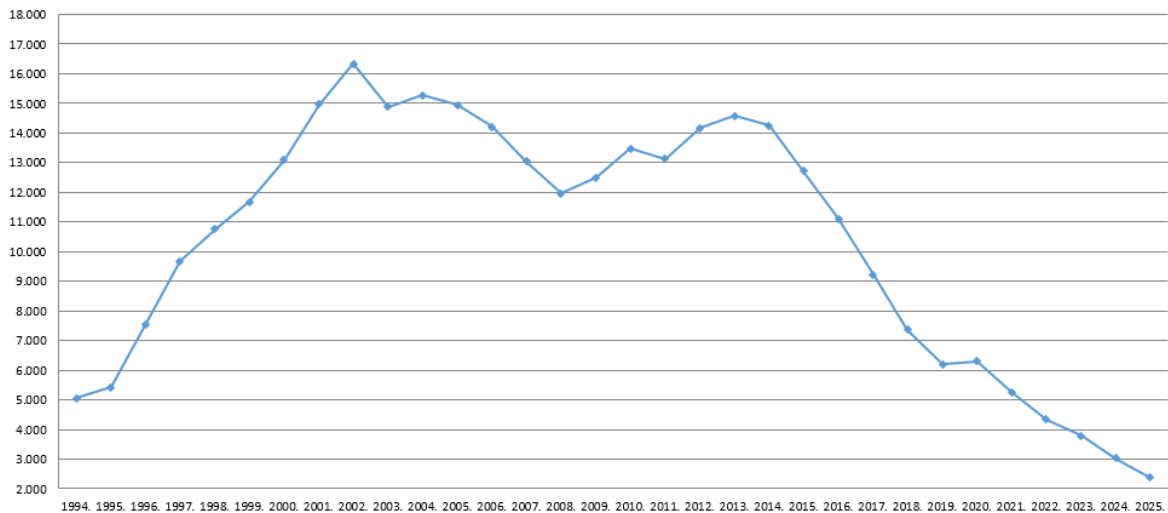
**T-11 NEZAPOSLENOST I ZAPOŠLJAVANJE U RAZDOBLJU SIJEČANJ - OŽUJAK 2026. I 2025. GODINE**

		MJESEC	UKUPNO	Bez škole i nezavršena osnovna škola	Osnovna škola	SŠ za zanimanja do 3 god. i škola za KV i VKV radnike	SŠ za zanimanja u trajanju od 4 i više godina	Gimnazija	Viša škola, V. stupanj fakulteta i stručni studij	Fakulteti, akademije, magisterij, doktorat
1.	Prosječan broj nezaposlenih osoba	I.-III.2026.	2.085	256	485	584	529	47	111	73
		I.-III.2025.	2.769	332	691	807	661	69	128	81
		Indeks	75,3	77,0	70,3	72,4	80,0	68,1	86,5	90,5
2.	Prosječan broj nezaposlenih žena	I.-III.2026.	1.073	145	259	258	274	28	66	44
		I.-III.2025.	1.410	182	361	368	339	35	77	47
		Indeks	76,1	79,5	71,7	70,1	80,7	79,0	84,9	94,3
3.	Prosječan broj nezaposlenih muškaraca	I.-III.2026.	1.012	111	226	326	255	19	45	29
		I.-III.2025.	1.359	150	330	439	322	34	51	34
		Indeks	74,4	74,1	68,7	74,3	79,2	56,9	88,8	85,1
4.	Prosječan broj nezaposlenih zbog prestanka rada poslodavca	I.-III.2026.	25	1	1	6	8	3	2	3
		I.-III.2025.	36	1	8	8	11	5	1	3
		Indeks	68,8	100,0	16,7	78,3	69,7	64,3	233,3	125,0
5.	Prosječan broj osoba koje traže prvo zaposlenje	I.-III.2026.	333	93	81	69	60	4	11	15
		I.-III.2025.	457	120	117	99	82	10	16	13
		Indeks	72,8	77,5	69,5	69,4	73,2	41,9	66,7	115,8
6.	Ukupan broj novoprijavljenih	I.-III.2026.	1.078	118	207	363	275	24	45	46
		I.-III.2025.	1.249	114	287	414	284	37	57	56
		Indeks	86,3	103,5	72,1	87,7	96,8	64,9	78,9	82,1
7.	Ukupan broj zaposlenih s evidencije temeljem radnog odnosa	I.-III.2026.	671	43	101	244	182	19	41	41
		I.-III.2025.	746	46	107	260	197	26	65	45
		Indeks	89,9	93,5	94,4	93,8	92,4	73,1	63,1	91,1
8.	Ukupan broj brisanih iz evidencije iz ostalih razloga	I.-III.2026.	589	97	143	181	122	10	18	18
		I.-III.2025.	409	60	123	113	89	8	10	6
		Indeks	144,0	161,7	116,3	160,2	137,1	125,0	180,0	300,0
9.	Prosječan broj korisnika NN	I.-III.2026.	499	18	67	161	190	11	27	25
		I.-III.2025.	512	18	80	171	166	13	36	29
		Indeks	97,5	100,0	84,5	94,2	114,7	85,0	75,9	86,0

**T-12 NEZAPOSLENOST I ZAPOSŁJAVANJE OD 1994. DO 2025. GODINE**

Godina	Novoprijavljeni	Zaposleni s evidencije	Nezaposlene osobe prosjek							Prijavljene potrebe za radnicima
			Ukupno	Verižni indeks	Žene	Muškarci	Prvi put traže zaposlenje	Nezaposleni zbog prestanka rada poslodavca	Korisnici NN	
1994.	3.714	1.951	5.056	96,5	2.958	2.098	2.024	866	475	3.309
1995.	4.330	1.706	5.422	106,4	2.966	2.456	2.175	734	707	3.388
1996.	7.201	2.887	7.534	138,9	3.709	3.825	2.968	1.139	2.071	4.250
1997.	7.227	2.696	9.672	128,4	4.821	4.851	3.830	1.141	2.498	3.216
1998.	7.000	3.024	10.756	111,2	5.572	5.184	4.135	1.038	1.765	3.959
1999.	7.475	2.725	11.680	108,6	6.198	5.482	4.220	869	1.721	3.308
2000.	8.503	3.009	13.089	112,1	7.052	6.037	4.530	859	1.821	3.384
2001.	10.192	3.397	14.970	114,4	8.034	6.936	5.204	1.011	2.016	3.923
2002.	9.452	4.283	16.346	109,2	8.607	7.739	5.722	1.177	2.412	4.121
2003.	8.451	4.550	14.875	91	8.098	6.777	5.150	1.026	1.474	3.150
2004.	8.402	4.515	15.278	102,7	8.426	6.852	5.542	1.064	1.790	2.368
2005.	8.103	4.763	14.947	97,8	8.317	6.630	5.184	941	1.814	2.247
2006.	8.026	5.361	14.218	95,1	8.111	6.107	4.718	841	1.705	2.605
2007.	7.192	5.098	13.037	91,7	7.621	5.416	4.022	757	1.512	2.173
2008.	7.022	5.098	11.972	91,8	7.231	4.741	3.566	667	1.479	3.284
2009.	8.663	3.736	12.496	104,4	7.258	5.238	3.390	582	1.799	2.164
2010.	8.760	4.167	13.466	107,8	7.383	6.083	3.374	551	1.953	2.446
2011.	9.978	5.115	13.136	97,5	7.053	6.083	3.122	516	1.924	2.963
2012.	11.364	5.644	14.167	109,9	7.283	6.884	2.981	491	2.410	2.798
2013.	10.148	5.636	14.570	102,8	7.423	7.147	3.082	440	1.979	2.932
2014.	9.006	6.104	14.248	97,8	7.484	6.764	3.111	385	1.368	2.666
2015.	9.006	6.359	12.711	89,2	6.845	6.764	3.111	367	1.137	3.702
2016.	8.484	6.530	11.104	87,4	6.031	5.073	2.332	314	1.024	3.726
2017.	7.439	5.938	9.224	83,1	5.227	3.997	1.807	257	804	3.828
2018.	6.847	5.478	7.371	79,9	4.239	3.132	1.807	221	661	4.282
2019.	6.551	4.653	6.205	84,2	3.497	2.708	1.187	176	596	4.106
2020.	6.184	4.383	6.301	101,7	3.505	2.796	1.084	155	819	3.282
2021.	5.065	4.549	5.251	83,3	2.892	2.359	961	121	681	4.233
2022.	5.661	3.844	4.331	82,5	2.497	1.833	711	75	693	4.173
2023.	5.683	3.943	3.777	87,2	2.137	1.640	625	65	560	4.951
2024.	4.652	3.634	3.026	80,1	1.688	1.338	506	47	464	4.882
2025.	4.564	2.841	2.378	78,6	1.219	1.158	414	28	503	4.411

Prosječan broj nezaposlenih osoba od 1994. do 2025.



IZVORI PODATAKA I OBJAŠNJENJE POJMOVA

Izvori podataka za Mjesečni statistički izvještaj su evidencije koje se vode u Hrvatskom zavodu za zapošljavanje prema odredbama Zakona o tržištu rada (Narodne novine, 118/18, 32/20, 18/22, 153/23 i 152/24) i važećih pravilnika.

NEZAPOSLENE OSOBE

Osobe u dobi od 15 do 65 godina sposobne ili djelomično sposobne za rad koje nisu u radnom odnosu, aktivno traže posao i raspoložive su za rad te zadovoljavaju sve kriterije iz odredbi Zakona o tržištu rada, a evidentirane su u Hrvatskom zavodu za zapošljavanje na kraju izvještajnog mjeseca.

U Zakonu o tržištu rada (čl. 10) nezaposlena osoba je definirana na sljedeći način:

Nezaposlenom osobom u smislu ovoga Zakona smatra se osoba sposobna ili djelomično sposobna za rad, u dobi od 15 do 65 godina koja nije u radnom odnosu, aktivno traži posao i raspoloživa je za rad te ako:

- ne ostvari mjesečni primitak od pružanja usluga prema posebnim propisima ili ne ostvari mjesečni primitak, odnosno drugi dohodak prema propisima o porezu na dohodak s obzirom na podatak o uplaćenim doprinosima za obvezna osiguranja dobivenim od Središnjeg registra osiguranika, a koji je veći od prosječne isplaćene novčane naknade u prethodnoj kalendarskoj godini
- nema registrirano trgovačko društvo ili drugu pravnu osobu, odnosno nema više od 25% udjela u trgovačkom društvu ili drugoj pravnoj osobi
- nije član zadruge
- nije predsjednik, član uprave ili izvršni direktor trgovačkog društva ili upravitelj zadruge
- nema registrirani obrt, slobodno zanimanje ili djelatnost poljoprivrede i šumarstva
- ne obavlja domaću radinost ili sporedno zanimanje prema posebnom propisu
- nije osigurana kao poljoprivrednik po propisima o mirovinskom osiguranju
- nije zaposlena prema posebnim propisima
- nije korisnik mirovine, osim korisnika mirovine koji ostvari pravo na invalidsku mirovinu zbog profesionalne nesposobnosti za rad odnosno korisnika mirovine koji ostvari pravo na invalidsku mirovinu zbog djelomičnog gubitka radne sposobnosti i korisnika obiteljske mirovine kojemu se ta mirovina ne isplaćuje
- ne ispunjava uvjete za starosnu mirovinu
- nije osigurana na produženo mirovinsko osiguranje na temelju ugovora o radu na određeno vrijeme za stalne sezonske poslove
- nema utvrđenu privremenu nezapošljivost od strane centra za profesionalnu rehabilitaciju
- nije redoviti učenik ili student.

NOVOPRIJAVLJENI

Nezaposlene osobe koje su se tijekom izvještajnog mjeseca prijavile u evidenciju Hrvatskog zavoda za zapošljavanje. S obzirom na prethodni status, ulazak u evidenciju može biti:

1. Izravno iz radnog odnosa – odnosi se na nezaposlene osobe koje su neposredno prije prijavljivanja na evidenciju Hrvatskoga zavoda za zapošljavanje bile u radnom odnosu.

2. Iz individualne poljoprivrede ili nekog drugog oblika rada – odnosi se na nezaposlene osobe koje su neposredno prije prijavljivanja na evidenciju Hrvatskoga zavoda za zapošljavanje

bile zaposlene na vlastitom gospodarstvu ili gospodarstvu u vlasništvu obitelji, radile kao pomažući članovi obitelji u obiteljskom poduzeću, obavljale stručno osposobljavanje za rad bez zasnivanja radnog odnosa i drugo.

3. Izravno iz redovitog školovanja – odnosi se na nezaposlene osobe koje su neposredno prije prijavljivanja na evidenciju Hrvatskoga zavoda za zapošljavanje bile na redovitom školovanju, tj. bili učenici ili studenti uključeni u redovito obrazovanje.

4. Iz neaktivnosti – odnosi se na nezaposlene osobe koje neposredno prije prijavljivanja na evidenciju Hrvatskoga zavoda za zapošljavanje nisu bile na redovitom školovanju i nisu radile, tj. bile su neaktivne. U ovu kategoriju ulaze npr. osobe koje duže vrijeme (više od 3 mjeseca) nisu bile u radnom odnosu niti su radile u drugim oblicima zaposlenosti, domaćice, osobe na dragovoljnom odsluženju vojnog roka i sl.

IZLASC IZ EVIDENCIJE

Prema članku 17. Zakona o tržištu rada, Zavod prestaje voditi osobu kao nezaposlenu u evidenciji, ako ta osoba:

- zasnuje radni odnos
- ostvari mjesečni primitak od pružanja usluga prema posebnim propisima ili ostvari mjesečni primitak, odnosno drugi dohodak prema propisima o porezu na dohodak s obzirom na podatak o uplaćenim doprinosima za obvezna osiguranja dobivenim od Središnjeg registra osiguranika, a koji je veći od prosječne isplaćene novčane naknade u prethodnoj kalendarskoj godini
- obavlja posao bez potvrde, ugovora, odnosno rješenja na temelju kojeg radi
- registrira trgovačko društvo ili drugu pravnu osobu, odnosno stekne više od 25% udjela u trgovačkom društvu ili drugoj pravnoj osobi
- postane član zadruga
- postane predsjednik uprave, član uprave ili izvršni direktor trgovačkog društva ili upravitelj zadruga
- registrira obrt, slobodno zanimanje ili djelatnost poljoprivrede i šumarstva
- obavlja domaću radinost ili sporedno zanimanje prema posebnom propisu
- postane poljoprivredni osiguranik po propisima o mirovinskom osiguranju
- zaposli se prema posebnim propisima
- ispuni uvjete za starosnu mirovinu, ostvari obiteljsku mirovinu koja joj se isplaćuje ili ostvari invalidsku mirovinu zbog opće nesposobnosti za rad odnosno invalidsku mirovinu zbog potpunog gubitka radne sposobnosti
- ima utvrđenu privremenu nezapošljivost od strane centra za profesionalnu rehabilitaciju
- ima utvrđenu opću nesposobnost za rad odnosno potpuni gubitak radne sposobnosti od nadležnog jedinstvenog tijela vještačenja
- obavlja stručno osposobljavanje za rad bez zasnivanja radnog odnosa prema posebnim propisima
- ostvari prava na roditeljnu, roditeljsku, posvojiteljsku ili skrbničku poštedu od rada odnosno roditeljnu, roditeljsku, posvojiteljsku ili skrbničku brigu o novorođenom djetetu po posebnom propisu
- postane redoviti učenik ili student
- nastupi na dragovoljno služenje vojnog roka
- bude pritvorena ili joj bude određen istražni zatvor
- nastupi na izdržavanje kazne zatvora



- navršši 65 godina života
- odbije se uključiti u obrazovni program ili ga bez opravdanog razloga prekine, odnosno ne završi obrazovni program koji je sukladan njezinim procijenjenim osobnim i profesionalnim sposobnostima, a koji je organizirao odnosno troškove snosio Zavod u svrhu povećanja njezine mogućnosti zapošljavanja
- ne ispunjava uvjete o aktivnom traženju posla i raspoloživosti za rad te ne obavlja aktivnosti u dinamici utvrđenoj u profesionalnom planu
- postane osiguranik produženog mirovinskog osiguranja na temelju ugovora o radu na određeno vrijeme za stalne sezonske poslove
- odjavi se s evidencije
- u potpisanoj izjavi iz članka 10. stavka 2. ovoga Zakona navede neistinite podatke
- ne prihvati ponuđena zaposlenja u okviru stečene razine kvalifikacije i radnog iskustva do utvrđivanja profesionalnog plana iz članka 24. ovoga Zakona, a nakon toga ponuđena zaposlenja iz utvrđenog profesionalnog plana ili ako svojim postupanjem uzrokuje odbijanje zaposlenja od strane poslodavca, osim ako odbije zaposlenje iz razloga što poslodavac redovito ne ispunjava obveze prema radnicima.

ZAPOSLENI S EVIDENCIJE

Osobe koje su tijekom izvještajnog mjeseca zaposlene s evidencije Hrvatskog zavoda za zapošljavanje na temelju radnog odnosa i na temelju drugih poslovnih aktivnosti.

ZAPOSLENI S EVIDENCIJE NA TEMELJU RADNOG ODNOSA

Osobe koje su tijekom izvještajnog mjeseca zasnovale radni odnos na temelju ugovora o radu u zemlji ili inozemstvu, a bile su u evidenciji Hrvatskog zavoda za zapošljavanje.

Zaposleni prema mjestu rada – pod mjestom rada u kojem se radnik zaposlio navedene su četiri mogućnosti:

- Radnik se zaposlio na području **ispostave** Hrvatskog zavoda za zapošljavanje u kojoj je bio prijavljen.
- Radnik se zaposlio na području **područnog ureda** Hrvatskog zavoda za zapošljavanje u kojem je bio prijavljen.
- Radnik se zaposlio na području **drugog područnog ureda** Hrvatskog zavoda za zapošljavanje, a ne u onom u kojem je bio prijavljen.
- Radnik se zaposlio u **inozemstvu**.

ZAPOSLENI S EVIDENCIJE NA TEMELJU DRUGIH POSLOVNIH AKTIVNOSTI

Osobe koje su tijekom izvještajnog mjeseca započele obavljati neke druge poslovne aktivnosti u vezi sa zapošljavanjem, tj. ako su: uključile se u stručno osposobljavanje za rad bez zasnivanja radnog odnosa, ostvarile mjesečni primitak, odnosno dohodak veći od prosječne isplaćene novčane naknade u prethodnoj kalendarskoj godini, registrirale ili stekle više od 25 % udjela u trgovačkom društvu ili drugoj pravnoj osobi, registrirale obrt ili slobodno zanimanje, postale predsjednik uprave, član uprave ili izvršni direktor trgovačkog društva te član ili upravitelj zadruge, postale osiguranik produženog mirovinskog osiguranja na temelju ugovora o radu na određeno vrijeme za stalne sezonske poslove, zaposlile se prema posebnim propisima, a bile su u evidenciji Hrvatskoga zavoda za zapošljavanje.

BRISANI IZ EVIDENCIJE ZBOG OSTALIH RAZLOGA

Osobe koje su tijekom izvještajnog mjeseca brisane iz evidencije Hrvatskoga zavoda za zapošljavanje zbog svih ostalih razloga osim zapošljavanja na temelju radnog odnosa ili drugih poslovnih aktivnosti, a sukladno čl. 17. Zakona o tržištu rada (ostvarivanje prava na mirovinu, na rodiljnu, roditeljsku, posvojiteljsku ili skrbničku poštedu od rada, opća nesposobnost za rad ili privremena nezapošljivost, odjava s evidencije, neispunjavanje uvjeta za aktivno traženje posla i drugo).

KORISNICI NOVČANE NAKNADE

Nezaposlene osobe evidentirane u Hrvatskom zavodu za zapošljavanje koje su prema odredbama Zakona o tržištu rada ostvarile novčanu naknadu tijekom izvještajnog mjeseca.

TRAŽENI RADNICI

Broj slobodnih radnih mjesta koje su poslodavci prijavili Hrvatskom zavodu za zapošljavanje tijekom izvještajnog mjeseca, a odnose se na zapošljavanje na temelju radnog odnosa i na temelju drugih poslovnih aktivnosti. Podaci su prikazani prema mjestu zaprimanja prijave potrebe za radnikom (županija) i prema mjestu gdje će radnik raditi (županija i inozemstvo). Broj traženih radnika prikazan po pojedinim godinama predstavlja zbroj svih mjeseci za dotičnu godinu.

NEZAPOSLENI HRVATSKI BRANITELJI

Nezaposlene osobe evidentirane u Hrvatskom zavodu za zapošljavanje na kraju izvještajnog mjeseca koje su prema odredbama Zakona o pravima hrvatskih branitelja iz Domovinskoga rata i članova njihovih obitelji (Narodne novine, 121/17, 98/19 i 84/21) stekle status branitelja.

TRAŽITELJI ZAPOSLENJA

Osobe koje se mogu prijaviti Zavodu prema članku 13. Zakona o tržištu rada radi savjetovanja i informiranja u svrhu razvoja upravljanja karijerom i posredovanja, a ne smatraju se nezaposlenim osobama iz članka 10. spomenutog Zakona.

AKTIVNA POLITIKA ZAPOSŁJAVANJA

Na sjednici održanoj dana 28. prosinca 2017. godine Vlada Republike Hrvatske usvojila je Smjernice za razvoj i provedbu aktivne politike zapošljavanja u Republici Hrvatskoj za razdoblje od 2019. do 2020. godine koje se temelje na analizi kretanja na tržištu rada Republike Hrvatske, potreba određenih ciljanih skupina te relevantnim europskim i hrvatskim strateškim dokumentima u području zapošljavanja. Smjericama su definirani osnovni prioriteti i ciljevi aktivne politike zapošljavanja u navedenom periodu, a na temelju istih su definirane konkretne mjere i aktivnosti. Mjere su usmjerene na poticanje zapošljavanja, usavršavanja, samozapošljavanja, obrazovanja, stručnog osposobljavanja za rad, zapošljavanje u javnim radovima te očuvanje radnih mjesta osoba koje su u nepovoljnom položaju na tržištu rada te koje bi mogle izgubiti svoja radna mjesta. Sredstva za provedbu ovog programa osiguravaju se u Državnom proračunu, kao i iz sredstava EU fondova. Nacionalni program za Rome potiče zapošljavanje i podizanje razine zapošljivosti osoba romske nacionalne manjine te se sastoji od



mjera poticanja zapošljavanja, obrazovanja, stručnog osposobljavanja za rad bez zasnivanja radnog odnosa i javnih radova. Sredstva za provedbu ovog programa osiguravaju se u Državnom proračunu.

KLASIFIKACIJE

U tablicama u kojima se podaci prikazuju po djelatnostima, koristi se **Nacionalna klasifikacija djelatnosti 2007 (NKD 2007)** prema odluci Vlade Republike Hrvatske (Narodne novine, br. 58/07, 72/07), a u službenoj je primjeni od 1. siječnja 2009. Ta je klasifikacija utemeljena na europskoj klasifikaciji NACE Rev. 2 koja je obvezna za države članice Europske unije.

U tablicama u kojima se podaci prikazuju po rodu i vrstama zanimanja, koristi se **Nacionalna klasifikacija zanimanja 2010 (NKZ 10)** (Narodne novine, br. 147/10, 14/11). Ona predstavlja normu za sve korisnike pri iskazivanju podataka o zanimanjima. Izrađena je primjenom načela i sustava Međunarodne standardne klasifikacije zanimanja (*International Standard Classification of Occupations ISCO-08*), čime je omogućena usporedivost podataka na međunarodnoj razini. Prema Nacionalnoj klasifikaciji zanimanja, zanimanje je definirano kao skup poslova i radnih zadaća koji su svojim sadržajem i vrstom organizacijski i tehnološki toliko srodni i međusobno povezani da ih obavlja jedan izvršitelj koji posjeduje odgovarajuća znanja, sposobnosti i vještine.

Zanimanja nezaposlenih osoba određuju se prema poslovima koje osobe traže, odnosno koje su obavljale prije ulaska u nezaposlenost. Kod nezaposlenih osoba bez radnog iskustva zanimanja se određuju prema osposobljenosti za rad, tj. zvanju. Nezaposlenoj se osobi na taj način može odrediti i nekoliko zanimanja, a statistički podatci prikazuju prioriteto zanimanje određeno profesionalnim planom. Prioritetno zanimanje nezaposlene osobe koristi se i kod prikaza zaposlenih s evidencije po zanimanjima.

U tablicama u kojima se podaci prikazuju po obrazovanju koristi se **Nacionalna standardna klasifikacija obrazovanja (NSKO)** (Narodne novine, br. 105/01). UNESCO je krajem 1997. godine prihvatio revidiranu međunarodnu klasifikaciju obrazovanja (*International Standard Classification of Education – ISCED-97*) kao međunarodni standard za prikupljanje i prezentiranje podataka o obrazovanju. Klasifikacija ISCED-97 omogućuje usporedivost podataka o obrazovanju na međunarodnoj razini. Metodologija Nacionalne standardne klasifikacije obrazovanja u potpunosti je usklađena s međunarodnom klasifikacijom obrazovanja ISCED-97 i njezina će primjena omogućiti usporedivost podataka o obrazovanju s drugim zemljama svijeta.

U tablicama u kojima su mjere aktivne politike zapošljavanja koje provodi Hrvatski zavod za zapošljavanje klasificirane su i numerirane prema Eurostatovoj metodologiji za statistike tržišta rada (*Labour market policy statistics*) iz 2013. godine. Prikazani su samo tipovi intervencija koji se provode u Republici Hrvatskoj.