




# **MJESEČNI STATISTIČKI IZVJEŠTAJ**



**Broj : 4**

**Godina XLXI./2026.**



**IMPRESUM**

NAKLADNIK: HRVATSKI ZAVOD ZA ZAPOŠLJAVANJE  
Područni ured Sisak, Sisak, Kralja Tomislava 15  
Telefon: (044) 659 127  
E-mail: [ivan.juranovic@hzz.hr](mailto:ivan.juranovic@hzz.hr), [vesna.cerovski@hzz.hr](mailto:vesna.cerovski@hzz.hr)  
Web-stranice: <http://www.hzz.hr>

ZA NAKLADNIKA: Irena Bušić – predstojnica Područnog ureda Sisak

UREDNIŠTVO: Ivan Juranović, Vesna Cerovski  
LEKTORICA: Ivana Tačković-Paušek  
NAKLADNIK: HRVATSKI ZAVOD ZA ZAPOŠLJAVANJE  
PODRUČNI URED SISAK  
Sisak, Kralja Tomislava 15

Mjesečni statistički izvještaj izlazi oko 15. u mjesecu

**Molimo korisnike da pri korištenju podataka navedu izvor**



---

## Sadržaj:

1. NEZAPOSLENOST I ZAPOSŁJAVANJE U TRAVNJU 2026. ....	1
1.1. NEZAPOSLENOST .....	1
1.2. ZAPOSŁJAVANJE .....	2
2. MATERIJALNO-PРАВNA ZAŠTITA .....	3
3. NEZAPOSLENOST I ZAPOSŁJAVANJE HRVATSKIH BRANITELJA .....	3
4. MJERE AKTIVNE POLITIKE ZAPOSŁJAVANJA U 2026. GODINI .....	4
T-1 PREGLED NEZAPOSLENIH OSOBA PREMA RAZINI OBRAZOVANJA I SPOLU.....	5
T-2 PREGLED NEZAPOSLENIH OSOBA PREMA GRADOVIMA I OPĆINAMA PREBIVALIŠTA KRAJEM TRAVNJA 2026. ....	6
T-3 PREGLED NEZAPOSLENIH OSOBA PREMA DOBI, RAZINI OBRAZOVANJA I RADNOM STAŽU NA DAN 30.4.2026. ....	7
T-4 PREGLED OSOBA ZAPOSLENIH S EVIDENCIJE U TRAVNJU 2026. ....	8
T-5 KORISNICI NOVČANE NAKNADE U TRAVNJU 2026. ....	8
T-6 NEZAPOSLENOST I ZAPOSŁJAVANJE PREMA RAZINI OBRAZOVANJA U TRAVNJU 2026. I 2025. ....	9
T-7 NEZAPOSLENOST I ZAPOSŁJAVANJE U TRAVNJU 2026. PO ISPOSTAVAMA ...	10
T-8 BROJ PRIJAVLJENIH POTREBA I BROJ NOVOPRIJAVLJENIH NEZAPOSLENIH OSOBA U TRAVNJU 2026.....	11
T-9 NEZAPOSLENE OSOBE PO MJESECIMA .....	12
T-10 NEZAPOSLENI HRVATSKI BRANITELJI KRAJEM TRAVNJA 2026.....	13
T-11 NEZAPOSLENOST I ZAPOSŁJAVANJE U RAZDOBLJU SIJEČANJ - TRAVANJ 2026. I 2025. GODINE .....	14
T-12 NEZAPOSLENOST I ZAPOSŁJAVANJE OD 1994. DO 2025. GODINE .....	15
IZVORI PODATAKA I OBJAŠNJENJE POJMOVA.....	16



## 1. NEZAPOSLENOST I ZAPOŠLJAVANJE U TRAVNJU 2026.

### 1.1. NEZAPOSLENOST

U evidenciji nezaposlenih Hrvatskog zavoda za zapošljavanje – Područnog ureda Sisak, koncem travnja 2026. godine, registrirano je 1.838 nezaposlenih osoba. Broj nezaposlenih, u odnosu na ožujak 2026. godine, manji je za 97 osoba ili 5,0%, a u odnosu na travanj 2025. godine, manji je za 613 osoba ili 25,0%.

U odnosu na ožujak 2026. godine, broj nezaposlenih koncem travnja manji je u sedam ispostava PU Sisak. Smanjenje broja nezaposlenih zabilježeno je u Ispostavi Dvor za 2,2%, Ispostavi Glina za 7,5%, Ispostavi Petrinja za 5,9% Ispostavi Sisak za 1,9%, Ispostavi Sunja za 13,1%, Ispostavi Gvozd za 10,9% i Ispostavi Hrvatska Kostajnica za 9,4%, dok se broj povećao u Ispostavi Topusko za 1,5%.

U travnju 2026. godine, zabilježen je pad broja nezaposlenih, u odnosu na isti mjesec 2025; u Ispostavi Dvor za 13,2%, Ispostavi Gvozd 11,5%, Ispostavi Glina 7,0%, Ispostavi Petrinja za 29,7%, Ispostavi Sisak 26,9%, Ispostavi Sunja za 30,7%, u Ispostavi Gvozd za 11,5%, Ispostavi Hrvatska Kostajnica 38,2% i Ispostavi Topusko 19,0%.

U odnosu na prosječnu mjesečnu nezaposlenost iz 2025. godine, broj nezaposlenih u Područnom uredu Sisak, u travnju 2026. godine, manji je za 22,7%.

Struktura ukupno nezaposlenih, promatramo li razinu obrazovanja je sljedeća:

- bez škole i nezavršena osnovna škola - 219 (11,9%)
- osnovna škola - 423 (23,0%)
- SŠ za zanimanja do 3 god. i škola za KV i VKV radnike - 522 (28,4%)
- SŠ za zanimanja u trajanju od 4 i više godina - 461 (25,1%)
- gimnazija - 48 (2,6 %)
- viša škola, I. stupanj fakulteta i stručni studij - 95 (5,2%)
- fakulteti, akademije, magisterij, doktorat - 70 (3,8%)

U ukupnom broju nezaposlenih, koncem travnja 2026. godine, registrirano je u %:

Ispostava	nezaposlenih žena	osoba koje prvi put traže zaposlenje	nezaposlenih radi prestanka rada poslodavca
Dvor	45,0	21,4	2,3
Glina	55,1	13,5	0,5
Gvozd	50,4	9,9	1,5
Hrvatska Kostajnica	48,6	14,6	1,4
Petrinja	54,4	12,5	0,7
Sisak	53,3	14,0	2,2
Sunja	51,9	22,6	0,9
Topusko	39,7	19,1	0,0
<b>PU Sisak</b>	<b>51,9</b>	<b>14,7</b>	<b>1,5</b>



Krajem travnja, u evidenciji nezaposlenih na području PU Sisak, bilo je 90 osoba u dobi od 15 do 19 godina, 156 u dobi od 20 do 24 godine, 186 u dobi od 25 do 29 godina, 153 u dobi od 30 do 34 godine, 160 u dobi od 35 do 39 godina, 180 u dobi od 40 do 44 godine, 214 u dobi od 45 do 49 godina, 221 u dobi od 50 do 54 godine, 266 u dobi od 55 do 59 godina i 212 osoba starijih od 60 godina. Najveći udio u ukupnom broju nezaposlenih imaju osobe u dobi od 55 do 59 godina (14,5%).

Tijekom travnja 2026. godine, u evidenciju nezaposlenih Područnog ureda Sisak novoprijavljena je 331 osoba - 2,8% više nego u ožujku 2026. i 4,7% više nego u travnju 2025. godine.

Od ukupnog broja novoprijavljenih, 309 osoba ili 93,4%, bilo je zaposleno. Izravno iz radnog odnosa došlo je 247 osoba, izravno iz redovnog školovanja 1 osoba i 83 osobe iz neaktivnosti.

Najviše novoprijavljenih osoba, koje dolaze izravno iz radnog odnosa, prestalo je raditi zbog isteka rada radniku na određeno vrijeme (80), poslovno uvjetovanog otkaza zbog gospodarskih, tehničkih ili organizacijskih razloga (57), otkaza ugovora o radu od strane radnika (46), na osnovi sporazuma radnika i poslodavca (40), itd.

Od ukupnog broja novoprijavljenih u travnju 2026. godine, 186 osoba prijavljeno je u Ispostavi Sisak, 68 u Ispostavi Petrinja, 21 u Ispostavi Glina, 21 u Ispostavi Hrvatska Kostajnica, 7 u Ispostavi Sunja, 4 u Ispostavi Gvozd, 17 u Ispostavi Dvor i 7 u Ispostavi Topusko.

U travnju 2026. godine s evidencije je brisano 428 nezaposlenih osoba, od toga je 266 osoba zaposleno temeljem radnog odnosa (258 u zemlji), 13 osoba zaposleno je na osnovi drugih poslovnih aktivnosti, 149 osoba brisano je zbog drugih razloga: 34 - ne traži aktivno posao - neodazivanje na individualno savjetovanje, 23 - nije raspoloživ za rad - neodazivanje na poziv Zavoda radi zapošljavanja, 21 - nije raspoloživ za rad - nemogućnost kontaktiranja, 15 - odjava s evidencije, itd.

## **1.2. ZAPOŠLJAVANJE**

Područnom uredu Sisak, tijekom travnja 2026. godine, prijavljeno je 406 potreba za radnicima (slobodnih radnih mjesta) i to prema rodu zanimanja: za inženjere, tehničare i srodna zanimanja 61, za uredske i šalterske službenike 11, za uslužna i trgovačka zanimanja 56, za zanimanja u obrtu i pojedinačnoj proizvodnji 88, za rukovatelje strojevima i vozilima 18 i za jednostavna zanimanja 103.

U odnosu na ožujak 2026. godine, prijavljeno je 69 potreba za radnicima manje, a u odnosu na travanj 2025. godine, 56 potreba za radnicima manje.



Najbrojnije potrebe za radnicima prijavljene su Područnom uredu Sisak iz sljedećih djelatnosti:

- prerađivačka industrija – 66 potreba
- obrazovanje – 65 potreba
- građevinarstvo – 64 potrebe
- djelatnosti zdravstvene zaštite i socijalne skrbi – 59 potreba

U Ispostavi Gvozd prijavljene su 2 potrebe za radnicima, Ispostavi Hrv. Kostajnica 11, Ispostavi Petrinja 78, Ispostavi Sisak 268, Ispostavi Dvor 1, Ispostavi Glina 28, Ispostavi Topusko 3 i Ispostavi Sunja 15 potreba za radnicima.

Iz evidencije nezaposlenih, tijekom travnja 2026. godine, zaposleno je na osnovi radnog odnosa 266 osoba, od toga 145 na području Područnog ureda, 113 izvan područja Područnog ureda, ali na području Republike Hrvatske. Na određeno vrijeme je zaposleno 218 osoba ili 82,0%, a na neodređeno vrijeme 48 osoba ili 18,0%.

S evidencije Ispostave Dvor zaposleno je 14 osoba, Ispostave Glina 24, Ispostave Gvozd 14, Ispostave Hrvatska Kostajnica 27, Ispostave Petrinja 50, Ispostave Sisak 114, Ispostave Sunja 17 i Ispostave Topusko 6 osoba. Na temelju drugih poslovnih aktivnosti zaposleno je 13 osoba.

U travnju je na sezonskim poslovima na moru zaposlen 61 radnik iz evidencije PU Sisak. Ukupno je u ovoj godini zbog sezonskog zapošljavanja na moru brisano iz evidencije 107 radnika.

## **2. MATERIJALNO-PРАВNA ZAŠTITA**

U Područnom uredu Sisak, u travnju 2026. godine, novčanu naknadu koristila je 361 nezaposlena osoba (19,6% od ukupnog broja nezaposlenih). U odnosu na ožujak 2026. godine, broj korisnika novčane naknade manji je za 18,1%, a u odnosu na travanj 2025. godine, broj korisnika manji je za 24,9%.

Najviše korisnika novčane naknade prijavljeno je u Ispostavi Sisak - 205, zatim u ispostavama Petrinja - 71, Glina - 33, Sunja - 17, Hrvatska Kostajnica - 14, Dvor - 9, Gvozd - 8 i Topusko - 4. Trajnu novčanu naknadu u travnju koristilo je 10 nezaposlenih osoba s područja PU Sisak. Prosječni iznos novčane naknade u PU Sisak, u travnju 2026., iznosio je 681,33 €. Novčanu naknadu do 150,00 € koristile su 3 nezaposlene osobe, a novčanu naknadu od 600,01 i više eura koristile su 253 osobe iz evidencije PU Sisak.

## **3. NEZAPOSLENOST I ZAPOŠLJAVANJE HRVATSKIH BRANITELJA**

U evidenciji nezaposlenih Područnog ureda Sisak, koncem travnja 2026. godine, registrirano je 110 hrvatskih branitelja (6,0% od ukupnog broja nezaposlenih).



Krajem travnja 2026. godine, broj nezaposlenih branitelja manji je za 2,7% u odnosu na ožujak 2026. godine, a u odnosu na travanj 2025. godine, broj nezaposlenih branitelja manji je za 34,5%.

Struktura nezaposlenih hrvatskih branitelja, koncem travnja, prema razini obrazovanja je sljedeća:

- bez škole i nezavršena osnovna škola - 5 (4,5%)
- osnovna škola - 30 (27,3%)
- SŠ za zanimanja do 3 god. i škola za KV i VKV radnike - 32 (29,1%)
- SŠ za zanimanja u trajanju od 4 i više godina - 36 (32,7%)
- gimnazija - 2 (1,8%)
- viša škola, I. stupanj fakulteta i stručni studiji - 1 (0,9%)
- fakulteti, akademije, magisterij, doktorat - 4 (3,6%)

Udio žena u ukupnom broju nezaposlenih hrvatskih branitelja, koncem travnja 2026. bio je 7,3% te nije bilo osoba bez radnog staža.

Tijekom travnja, u evidenciju nezaposlenih novoprijavljeno je 16 hrvatskih branitelja. U travnju 2026. godine, iz evidencije nezaposlenih, na temelju radnog odnosa, zaposleno je 11 hrvatskih branitelja iz: Ispostave Glina 2, Ispostave Petrinja 2, Ispostave Sisak 7 hrvatskih branitelja.

#### 4. MJERE AKTIVNE POLITIKE ZAPOŠLJAVANJA U 2026. GODINI

U programe aktivne politike zapošljavanja tijekom 2026. godine, novouključene su 543 osobe: 378 u obrazovanje nezaposlenih (283 u obrazovanje za stjecanje kompetencija potrebnih za rad putem vaučera, 73 u aktivacijski program, 11 u osposobljavanje na radnom mjestu i 11 u obrazovanje za završetak O.Š.), 27 u potpore za samozapošljavanje (17 u potpore za samozapošljavanje, 5 u potpore za samozapošljavanje zeleno/digitalno i 5 u mobilnost radne snage - Biram Hrvatsku), 42 u javne radove, 36 u potpore za očuvanje radnih mjesta (mjera za zadržavanje radnih mjesta u prerađivačkoj industriji) i 60 u potpore za zapošljavanje (25 u potpore za zapošljavanje, 3 u potpore za zapošljavanje zeleno/digitalno, 3 u zapošljavanja osoba uključenih u program POSAO+, 25 u potpore za pripravništvo i mlade i 4 u potpore za pripravništvo i mlade zeleno/digitalno.

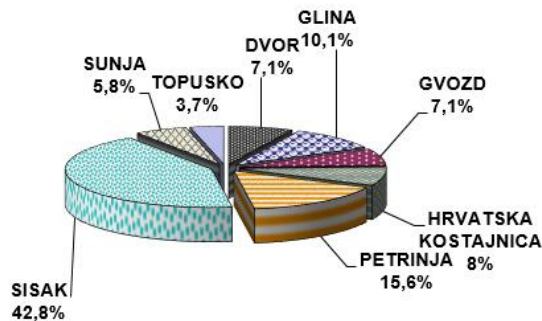




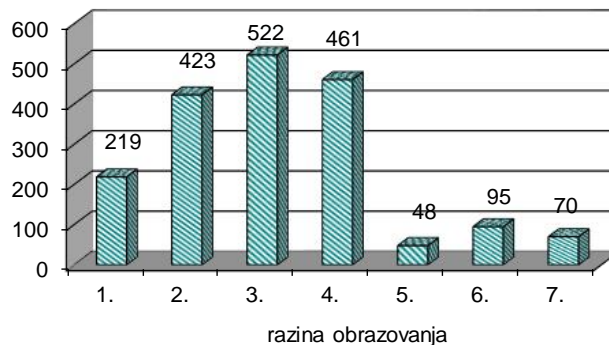
**T-1 PREGLED NEZAPOSLENIH OSOBA PREMA RAZINI OBRAZOVANJA I SPOLU**  
(stanje krajem travnja 2026.)

ISPOSTAVA	Ukupno	Razina obrazovanja							
		Bez škole i nezavršena osnovna škola	Osnovna škola	SŠ za zanimanja do 3 god. i škola za KV i VKV radnike	SŠ za zanimanja u trajanju od 4 i više godina	Gimnazija	Viša škola, II. stupanj fakulteta i stručni studij	Fakulteti, akademije, magisterij, doktorat	
		1.	2.	3.	4.	5.	6.	7.	
DVOR	Ukupno	131	13	51	30	27	4	1	5
	Muški	72	9	27	14	16	2	1	3
	Žene	59	4	24	16	11	2	0	2
GLINA	Ukupno	185	41	45	50	33	4	8	4
	Muški	83	21	17	25	15	1	2	2
	Žene	102	20	28	25	18	3	6	2
GVOZD	Ukupno	131	29	40	28	27	1	6	0
	Muški	65	16	20	16	12	0	1	0
	Žene	66	13	20	12	15	1	5	0
HRVATSKA KOSTAJNICA	Ukupno	144	9	52	44	29	0	6	4
	Muški	74	3	23	29	13	0	4	2
	Žene	70	6	29	15	16	0	2	2
PETRINJA	Ukupno	287	12	52	106	93	6	10	8
	Muški	131	7	17	61	34	2	6	4
	Žene	156	5	35	45	59	4	4	4
SISAK	Ukupno	786	89	123	218	221	30	58	47
	Muški	367	30	54	112	114	15	23	19
	Žene	419	59	69	106	107	15	35	28
SUNJA	Ukupno	106	12	41	37	13	1	0	2
	Muški	51	5	21	21	3	0	0	1
	Žene	55	7	20	16	10	1	0	1
TOPUSKO	Ukupno	68	14	19	9	18	2	6	0
	Muški	41	8	11	8	9	1	4	0
	Žene	27	6	8	1	9	1	2	0
UKUPNO - PU Sisak	Ukupno	1.838	219	423	522	461	48	95	70
	Muški	884	99	190	286	216	21	41	31
	Žene	954	120	233	236	245	27	54	39

**BROJ NEZAPOSLENIH PO ISPOSTAVAMA**



**NEZAPOSLENE OSOBE PREMA RAZINI OBRAZOVANJA**



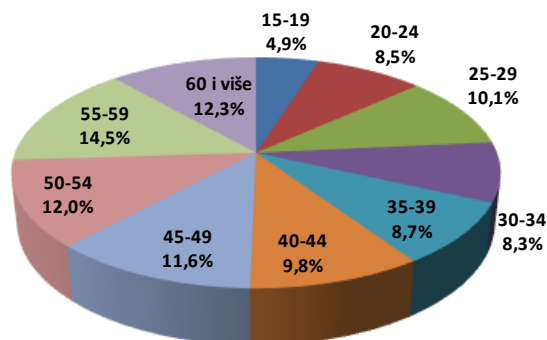
**T-2 PREGLED NEZAPOSLENIH OSOBA PREMA GRADOVIMA I OPĆINAMA  
PREBIVALIŠTA KRAJEM TRAVNJA 2026.**

ISPOSTAVA	GRAD OPĆINA		UKUPNO	Razina obrazovanja						
				Bez škole i nezavršena osnovna škola	Osnovna škola	SŠ za zanimanja do 3 god. i škola za KV i VKV radnike	SŠ za zanimanja u trajanju od 4 i više godina	Gimnazija	Viša škola, II. stupanj fakulteta i stručni studij	Fakulteti, akademije, magisterij, doktorat
DVOR	Dvor	Ukupno	131	13	51	30	27	4	1	5
		Muški	72	9	27	14	16	2	1	3
		Žene	59	4	24	16	11	2	0	2
GLINA	Glina	Ukupno	185	41	45	50	33	4	8	4
		Muški	83	21	17	25	15	1	2	2
		Žene	102	20	28	25	18	3	6	2
GVOZD	Gvozd	Ukupno	131	29	40	28	27	1	6	0
		Muški	65	16	20	16	12	0	1	0
		Žene	66	13	20	12	15	1	5	0
HRVATSKA KOSTAJNICA	D.Kukuruzari	Ukupno	40	2	16	17	3	0	1	1
		Muški	21	0	9	11	1	0	0	0
		Žene	19	2	7	6	2	0	1	1
	H.Dubica	Ukupno	51	5	22	8	12	0	3	1
		Muški	24	2	10	5	5	0	2	0
		Žene	27	3	12	3	7	0	1	1
	H.Kostajnica	Ukupno	40	0	9	14	13	0	2	2
		Muški	22	0	3	9	6	0	2	2
		Žene	18	0	6	5	7	0	0	0
	Majur	Ukupno	13	2	5	5	1	0	0	0
		Muški	7	1	1	4	1	0	0	0
		Žene	6	1	4	1	0	0	0	0
PETRINJA	Petrinja	Ukupno	287	12	52	106	93	6	10	8
		Muški	131	7	17	61	34	2	6	4
		Žene	156	5	35	45	59	4	4	4
SISAK	Lekenik	Ukupno	63	2	11	24	19	1	4	2
		Muški	33	2	6	12	11	1	1	0
		Žene	30	0	5	12	8	0	3	2
	Martin. Ves	Ukupno	30	0	3	13	9	0	4	1
		Muški	11	0	1	6	2	0	2	0
		Žene	19	0	2	7	7	0	2	1
Sisak	Ukupno	693	87	109	181	193	29	50	44	
	Muški	323	28	47	94	101	14	20	19	
	Žene	370	59	62	87	92	15	30	25	
SUNJA	Sunja	Ukupno	106	12	41	37	13	1	0	2
		Muški	51	5	21	21	3	0	0	1
		Žene	55	7	20	16	10	1	0	1
TOPUSKO	Topusko	Ukupno	68	14	19	9	18	2	6	0
		Muški	41	8	11	8	9	1	4	0
		Žene	27	6	8	1	9	1	2	0
Ostale u RH		Ukupno	0	0	0	0	0	0	0	0
		Muški	0	0	0	0	0	0	0	0
		Žene	0	0	0	0	0	0	0	0
PODRUČNI URED SISAK		Ukupno	1.838	219	423	522	461	48	95	70
		Muški	884	99	190	286	216	21	41	31
		Žene	954	120	233	236	245	27	54	39

**T-3 PREGLED NEZAPOSLENIH OSOBA PREMA DOBI, RAZINI OBRAZOVANJA I RADNOM STAŽU NA DAN 30.4.2026.**

	UKUPNO	15-19	20-24	25-29	30-34	35-39	40-44	45-49	50-54	55-59	60-64	65 +
	1.838	90	156	186	153	160	180	214	221	266	212	0
<b>Razina obrazovanja</b>												
Bez škole i nezavršena osnovna škola	219	11	6	13	13	24	33	34	36	33	16	0
Osnovna škola	423	18	13	20	21	24	33	67	70	80	77	0
SŠ za zanimanja do 3 god. i škola za KV i VKV radnike	522	40	46	58	50	54	65	58	40	67	44	0
SŠ za zanimanja u trajanju od 4 i više godina	461	21	75	47	43	32	26	31	54	74	58	0
Gimnazija	48	0	4	9	6	7	4	10	5	3	0	0
Viša škola, II. stupanj fakulteta i stručni studij	95	0	10	22	10	14	9	9	10	2	9	0
Fakulteti, akademije, magisterij, doktorat	70	0	2	17	10	5	10	5	6	7	8	0
<b>Radni staž</b>												
Bez staža	270	69	31	20	19	23	21	23	29	24	11	0
Do 1 godine	273	21	54	42	29	17	23	24	32	22	9	0
1 - 2 godine	195	0	44	36	20	21	16	13	15	21	9	0
2 - 3 godine	123	0	15	26	17	10	10	16	10	16	3	0
3 - 5 godina	173	0	10	25	17	13	20	26	17	30	15	0
5 - 10 godina	284	0	2	34	38	37	28	34	30	40	41	0
10 - 20 godina	280	0	0	3	13	39	49	53	41	35	47	0
20 - 30 godina	172	0	0	0	0	0	13	25	36	52	46	0
30 - 35 godina	45	0	0	0	0	0	0	0	11	17	17	0
35 - 40 godina	17	0	0	0	0	0	0	0	0	8	9	0
Preko 40 godina	6	0	0	0	0	0	0	0	0	1	5	0

**Dobna struktura nezaposlenih na dan 30.04.2026.**



**T-4 PREGLED OSOBA ZAPOSLENIH S EVIDENCIJE U TRAVNJU 2026.**

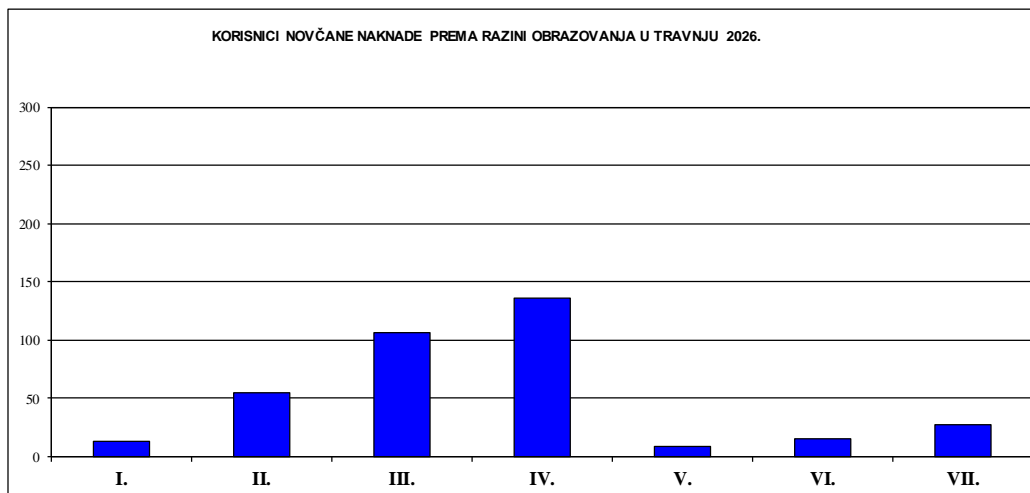
		UKUPNO	Razina obrazovanja						
			Bez škole i nezavršena osnovna škola	Osnovna škola	SŠ za zanimanja do 3 god. i škola za KV i VKV radnike	SŠ za zanimanja u trajanju od 4 i više godina	Gimnazija	Viša škola, II. stupanj fakulteta i stručni studij	Fakulteti, akademije, magisterij, doktorat
			1.	2.	3.	4.	5.	6.	7.
UKUPNO	Ukupno	266	12	47	86	82	6	17	16
	Muškarci	117	3	22	47	38	2	2	3
	Žene	149	9	25	39	44	4	15	13
Na području ispostava	Ukupno	108	5	18	36	33	3	7	6
	Muškarci	51	2	9	22	17	1	0	0
	Žene	57	3	9	14	16	2	7	6
Izvan područja ispostava ali na području područnog ureda	Ukupno	37	4	8	10	10	0	4	1
	Muškarci	16	1	6	5	4	0	0	0
	Žene	21	3	2	5	6	0	4	1
Izvan područja područnog ureda ali na području Rep. Hrvatske	Ukupno	113	3	20	37	35	3	6	9
	Muškarci	46	0	7	18	15	1	2	3
	Žene	67	3	13	19	20	2	4	6
U inozemstvu	Ukupno	8	0	1	3	4	0	0	0
	Muškarci	4	0	0	2	2	0	0	0
	Žene	4	0	1	1	2	0	0	0

**T-5 KORISNICI NOVČANE NAKNADE U TRAVNJU 2026.**

ISPOSTAVE	BROJ NEZAPOSLENIH OSOBA	BROJ KORISNIKA		
		NOVČANA NAKNADA		
		uk.	% po ispost.	% prema uk. nez.
DVOR	131	9	2,5	6,9
GLINA	185	33	9,1	17,8
GVOZD	131	8	2,2	6,1
H.KOSTAJNICA	144	14	3,9	9,7
PETRINJA	287	71	19,7	24,7
SISAK	786	205	56,8	26,1
SUNJA	106	17	4,7	16,0
TOPUSKO	68	4	1,1	5,9
<b>UKUPNO PU SISAK</b>	<b>1.838</b>	<b>361</b>	<b>100,0</b>	<b>19,6</b>

**T-6 NEZAPOSLENOST I ZAPOSŁJAVANJE PREMA RAZINI OBRAZOVANJA U TRAVNJU 2026. I 2025.**

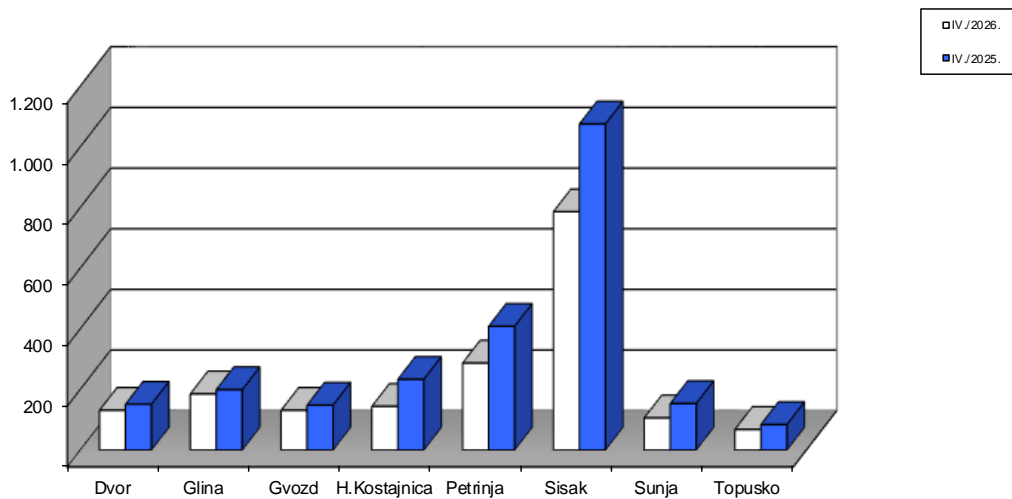
	MJESEC	UKUPNO	Razina obrazovanja						
			Bez škole i nezavršena osnovna škola	Osnovna škola	SŠ za zanimanja do 3 god. i škola za KV i VKV radnike	SŠ za zanimanja u trajanju od 4 i više godina	Gimnazija	Viša škola, IIX. stupanj fakulteta i stručni studij	Fakulteti, akademije, magisterij, doktorat
			1.	2.	3.	4.	5.	6.	7.
1. Nezaposlene osobe	IV.2026.	<b>1.838</b>	219	423	522	461	48	95	70
	IV.2025.	<b>2.451</b>	279	601	722	590	58	122	79
	Indeks	<b>75,0</b>	78,5	70,4	72,3	78,1	82,8	77,9	88,6
2. Nezaposlene žene	IV.2026.	<b>954</b>	120	233	236	245	27	54	39
	IV.2025.	<b>1.243</b>	160	305	319	305	28	78	48
	Indeks	<b>76,7</b>	75,0	76,4	74,0	80,3	96,4	69,2	81,3
3. Nezaposleni muškarci	IV.2026.	<b>884</b>	99	190	286	216	21	41	31
	IV.2025.	<b>1.208</b>	119	296	403	285	30	44	31
	Indeks	<b>73,2</b>	83,2	64,2	71,0	75,8	70,0	93,2	100,0
4. Nezaposlene osobe zbog prestanka rada poslodavca	IV.2026.	<b>28</b>	2	1	7	8	3	3	4
	IV.2025.	<b>31</b>	1	8	5	12	3	1	1
	Indeks	<b>90,3</b>	200,0	12,5	140,0	66,7	100,0	300,0	400,0
5. Osobe koje prvi put traže zaposlenje	IV.2026.	<b>270</b>	87	68	54	42	3	9	7
	IV.2025.	<b>379</b>	108	102	71	69	8	13	8
	Indeks	<b>71,2</b>	80,6	66,7	76,1	60,9	37,5	69,2	87,5
6.1. Novoprijavljeni	IV.2026.	<b>331</b>	26	63	119	78	13	14	18
	IV.2025.	<b>316</b>	14	57	118	81	10	18	18
	Indeks	<b>104,7</b>	185,7	110,5	100,8	96,3	130,0	77,8	100,0
6.2. Dolaze izravno iz radnog odnosa	IV.2026.	<b>247</b>	8	45	89	67	11	12	15
	IV.2025.	<b>233</b>	5	34	95	60	7	15	17
	Indeks	<b>106,0</b>	160,0	132,4	93,7	111,7	157,1	80,0	88,2
6.3. Dolaze iz neaktivnosti	IV.2026.	<b>83</b>	18	18	30	11	2	2	2
	IV.2025.	<b>80</b>	9	23	22	21	3	2	0
	Indeks	<b>103,8</b>	200,0	78,3	136,4	52,4	66,7	100,0	#DIV/0!
7. Zaposleni s evidencije temeljem radnog odnosa	IV.2026.	<b>266</b>	12	47	86	82	6	17	16
	IV.2025.	<b>315</b>	17	60	114	82	13	13	16
	Indeks	<b>84,4</b>	70,6	78,3	75,4	100,0	46,2	130,8	100,0
8. Brisani s evidencije iz ostalih razloga	IV.2026.	<b>149</b>	28	45	44	23	1	6	2
	IV.2025.	<b>233</b>	34	80	70	38	3	5	3
	Indeks	<b>63,9</b>	82,4	56,3	62,9	60,5	33,3	120,0	66,7
9. Korisnici novčane naknade	IV.2026.	<b>361</b>	13	55	106	136	9	15	27
	IV.2025.	<b>481</b>	11	75	166	146	18	33	32
	Indeks	<b>75,1</b>	118,2	73,3	63,9	93,2	50,0	45,5	84,4



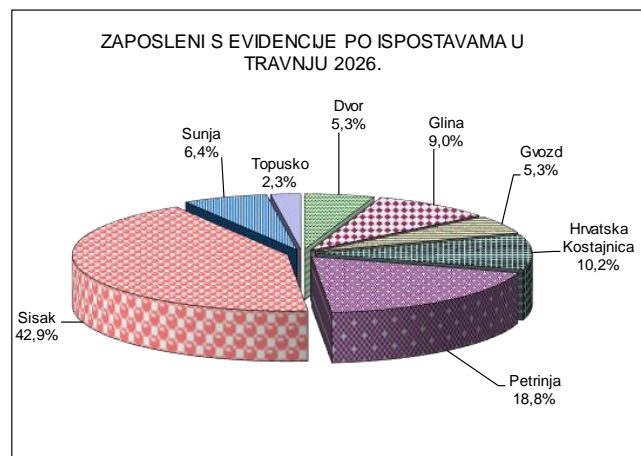
**T-7 NEZAPOSLENOST I ZAPOSŁJAVANJE U TRAVNJU 2026. PO ISPOSTAVAMA**

		I S P O S T A V A								
		UKUPNO	Dvor	Glina	Gvozd	Hrvatska Kostajnica	Petrinja	Sisak	Sunja	Topusko
1.	Nezaposlene osobe	1.838	131	185	131	144	287	786	106	68
2.	Nezaposlene žene	954	59	102	66	70	156	419	55	27
3.	Nezaposleni muškarci	884	72	83	65	74	131	367	51	41
4.	Nezaposlene osobe zbog prestanka rada poslodavaca	28	3	1	2	2	2	17	1	0
5.	Osobe koje prvi put traže zaposlenje	270	28	25	13	21	36	110	24	13
6.	Novoprijavljeni	331	17	21	4	21	68	186	7	7
7.	Zaposleni s evidencije temeljem radnog odnosa	266	14	24	14	27	50	114	17	6
8.	Brisani s evidencije iz ostalih razloga	149	4	11	5	8	33	82	6	0
9.	Prijavljene potrebe za radnicima	406	1	28	2	11	78	268	15	3
10.	Korisnici novčane naknade	361	9	33	8	14	71	205	17	4

NEZAPOSLENE OSOBE PO ISPOSTAVAMA KRAJEM TRAVNJA 2026. I 2025.



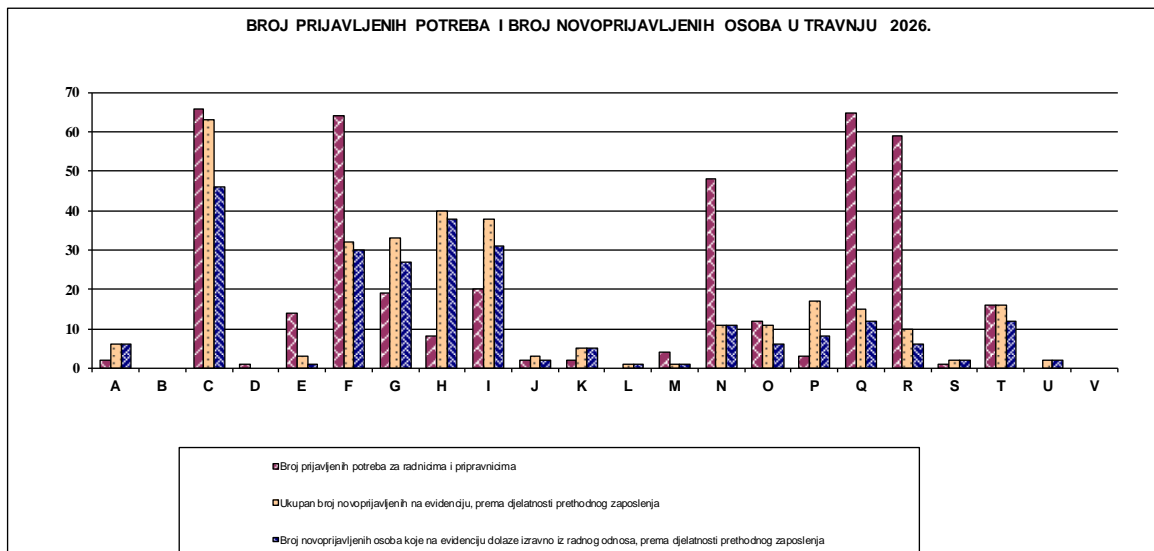
ZAPOSLENI S EVIDENCIJE PO ISPOSTAVAMA U TRAVNJU 2026.





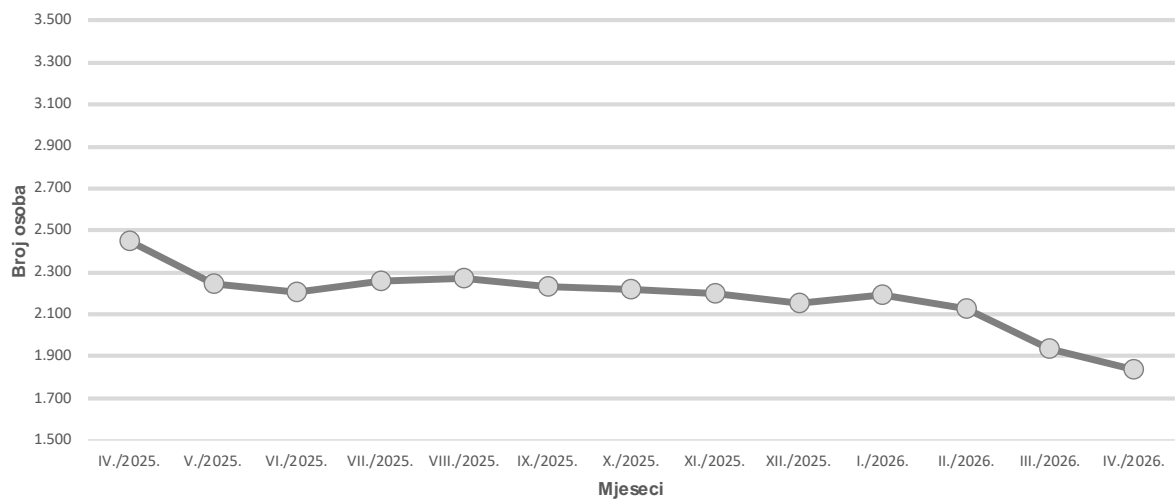
## T-8 BROJ PRIJAVLJENIH POTREBA I BROJ NOVOPRIJAVLJENIH NEZAPOSLENIH OSOBA U TRAVNJU 2026.

DJELATNOST	Broj prijavljenih potreba za radnicima i pripravnicima	Ukupan broj novoprijavljenih na evidenciju, prema djelatnosti prethodnog zaposlenja	Broj novoprijavljenih osoba koje na evidenciju dolaze izravno iz radnog odnosa, prema djelatnosti prethodnog zaposlenja
A POLJOPRIVREDA, ŠUMARSTVO I RIBARSTVO	2	6	6
B RUDARSTVO I VAĐENJE	0	0	0
C PRERABIVAČKA INDUSTRIJA	66	63	46
D OPSKRBA ELEKTRIČNOM ENERGIJOM, PLINOM, PAROM I KLIMATIZACIJA	1	0	0
E OPSKRBA VODOM; UKLANJANJE OTPADNIH VODA, GOSPODARENJE OTPADOM	14	3	1
F GRAĐEVINARSTVO	64	32	30
G TRGOVINA NA VELIKO I NA MALO	19	33	27
H PRIJEVOZ I SKLADIŠTENJE	8	40	38
I SMJEŠTAJ TE PRIPREMA I USLUŽIVANJE HRANE	20	38	31
J IZDAVAČKE DJELATNOSTI, DJELATNOSTI EMITIRANJA TE PROIZVODNJE I DISTRIBUCIJE	2	3	2
K TELEKOMUNIKACIJE, RAČUNALNO PROGRAMIRANJE, SAVJETOVANJE, RAČUNALNE DIZAJNERSKE I VEŠTAČKE DJELATNOSTI	2	5	5
L FINANCIJSKE DJELATNOSTI I DJELATNOSTI OSIGURANJA	0	1	1
M POSLOVANJE NEKRETNINAMA	4	1	1
N STRUČNE, ZNANSTVENE I TEHNIČKE DJELATNOSTI	48	11	11
O ADMINISTRATIVNE I POMOĆNE USLUŽNE DJELATNOSTI	12	11	6
P JAVNA UPRAVA I OBRANA; OBVEZNO SOCIJALNO OSIGURANJE	3	17	8
Q OBRAZOVANJE	65	15	12
R DJELATNOSTI ZDRAVSTVENE ZAŠTITE I SOCIJALNE SKRBI	59	10	6
S UMJETNOST, SPORT I REKREACIJA	1	2	2
T OSTALE USLUŽNE DJELATNOSTI	16	16	12
U DJELATNOSTI KUĆANSTAVA KAO POSLODAVACA; DJELATNOSTI KUĆANSTAVNIH POMOĆNIKA	0	2	2
V DJELATNOSTI IZVAN TERITORIJALNIH ORGANIZACIJA I TIJELA	0	0	0



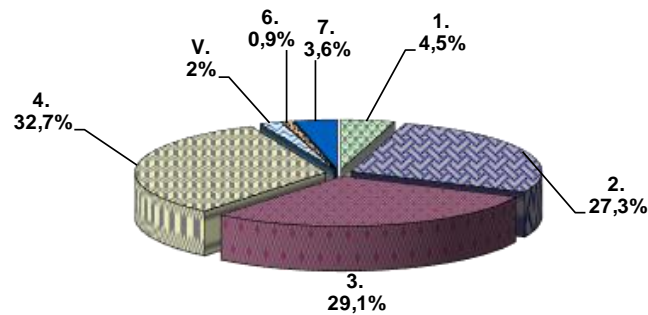
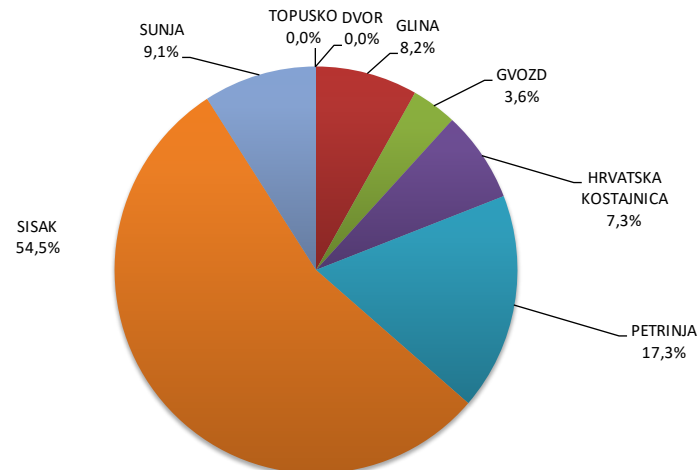
**T-9 NEZAPOSLENE OSOBE PO MJESECIMA**

Rb.	Ispostava	Ø 2025.	2025.										2026.				INDEKS		
			IV.	V.	VI.	VII.	VIII.	IX.	X.	XI.	XII.	I.	II.	III.	IV.	IV.2026. III.2026.	IV.2026. IV.2025.	IV.2026. Ø 2025.	
1.	DVOR	143	151	133	125	126	131	130	135	137	139	146	146	134	131	97,8	86,8	91,6	
2.	GLINA	211	199	196	200	209	213	197	207	207	211	215	209	200	185	92,5	93,0	87,7	
3.	GVOZD	151	148	142	138	140	132	142	155	162	165	157	149	147	131	89,1	88,5	86,8	
4.	H.KOSTAJNICA	205	233	196	183	185	186	188	181	177	192	191	190	159	144	90,6	61,8	70,2	
5.	PETRINJA	419	408	386	391	424	415	424	424	391	376	369	328	305	287	94,1	70,3	68,5	
6.	SISAK	1.021	1.075	978	969	960	971	936	909	906	850	903	905	801	786	98,1	73,1	77,0	
7.	SUNJA	148	153	137	136	145	151	132	129	135	137	140	130	122	106	86,9	69,3	71,6	
8.	TOPUSKO	80	84	73	65	70	74	79	81	82	79	72	70	67	68	101,5	81,0	85,0	
	<b>UKUPNO</b>	<b>2.378</b>	<b>2.451</b>	<b>2.241</b>	<b>2.207</b>	<b>2.259</b>	<b>2.273</b>	<b>2.228</b>	<b>2.221</b>	<b>2.197</b>	<b>2.149</b>	<b>2.193</b>	<b>2.127</b>	<b>1.935</b>	<b>1.838</b>	<b>95,0</b>	<b>75,0</b>	<b>77,3</b>	

**KRETANJE NEZAPOSLENOSTI OD TRAVNJA 2025. DO TRAVNJA 2026.**

**T-10 NEZAPOSLENI HRVATSKI BRANITELJI KRAJEM TRAVNJA 2026.**

ISPOSTAVA	NEZAPOSLENE OSOBE	OD TOGA HRVATSKI BRANITELJI				NEZAPOSLENI HRVATSKI BRANITELJI PREMA RAZINI OBRAZOVANJA						
	UKUPNO	UKUPNO	MUŠKI	ŽENE	UDIO HB U UK. NEZAP. %	Bez škole i nezavršena osnovna škola	Osnovna škola	SŠ za zanimanja do 3 god. i škola za KV i VKV radnike	SŠ za zanimanja u trajanju od 4 i više godina	Gimnazija	Viša škola, II. stupanj fakulteta i stručni studij	Fakulteti, akademije, magisterij, doktorat
						1.	2.	3.	4.	5.	6.	7.
DVOR	131	0	0	0	0,0	0	0	0	0	0	0	0
GLINA	185	9	7	2	4,9	1	5	1	2	0	0	0
GVOZD	131	4	4	0	3,1	2	1	0	1	0	0	0
HRVATSKA KOSTAJNICA	144	8	8	0	5,6	0	3	2	2	0	0	1
PETRINJA	287	19	17	2	6,6	1	2	9	7	0	0	0
SISAK	786	60	57	3	7,6	1	13	16	24	2	1	3
SUNJA	106	10	9	1	9,4	0	6	4	0	0	0	0
TOPUSKO	68	0	0	0	0,0	0	0	0	0	0	0	0
PU SISAK	1.838	110	102	8	6,0	5	30	32	36	2	1	4

**STRUKTURA NEZAPOSLENIH HRVATSKIH BRANITELJA PREMA RAZINI OBRAZOVANJA KRAJEM TRAVNJA 2026. GODINE****NEZAPOSLENI HRVATSKI BRANITELJI PO ISPOSTAVAMA**

**T-11 NEZAPOSLENOST I ZAPOSŁJAVANJE U RAZDOBLJU SIJEČANJ - TRAVANJ 2026. I 2025. GODINE**

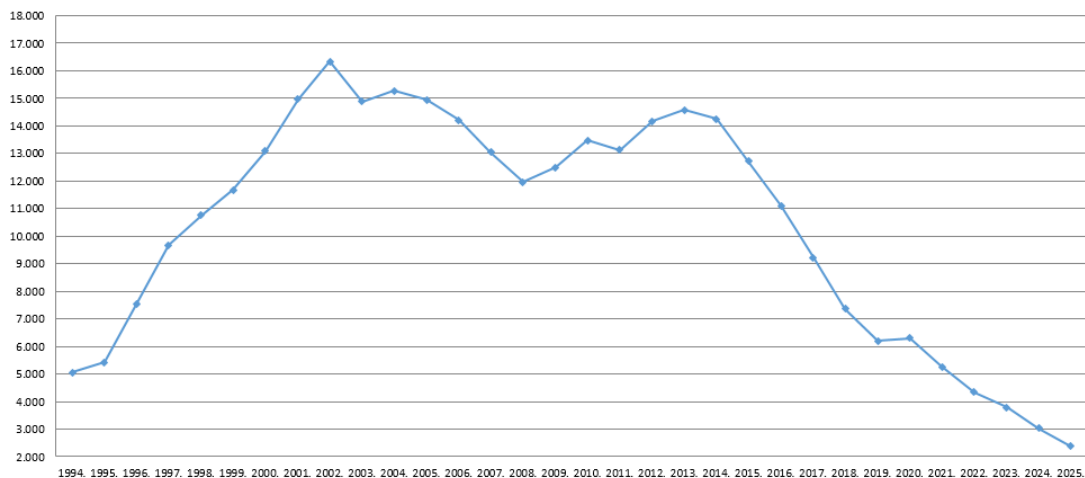
		MJESEC	UKUPNO	Bez škole i nezavršena osnovna škola	Osnovna škola	SŠ za zanimanja do 3 god. i škola za KV i VKV radnike	SŠ za zanimanja u trajanju od 4 i više godina	Gimnazija	Viša škola, V. stupanj fakulteta i stručni studij	Fakulteti, akademije, magisterij, doktorat
1.	Prosječan broj nezaposlenih osoba	I.-IV.2026.	<b>2.023</b>	247	470	569	512	47	107	72
		I.-IV.2025.	<b>2.689</b>	319	668	786	644	66	127	80
		Indeks	<b>75,2</b>	<b>77,4</b>	<b>70,3</b>	<b>72,4</b>	<b>79,6</b>	<b>71,3</b>	<b>84,4</b>	<b>90,0</b>
2.	Prosječan broj nezaposlenih žena	I.-IV.2026.	<b>1.044</b>	139	253	253	267	28	63	43
		I.-IV.2025.	<b>1.368</b>	177	347	356	331	33	78	47
		Indeks	<b>76,3</b>	<b>78,5</b>	<b>72,8</b>	<b>71,0</b>	<b>80,7</b>	<b>82,7</b>	<b>81,0</b>	<b>91,0</b>
3.	Prosječan broj nezaposlenih muškaraca	I.-IV.2026.	<b>980</b>	108	217	316	245	20	44	29
		I.-IV.2025.	<b>1.321</b>	143	321	430	313	33	49	33
		Indeks	<b>74,2</b>	<b>76,0</b>	<b>67,6</b>	<b>73,5</b>	<b>78,4</b>	<b>59,8</b>	<b>89,8</b>	<b>88,6</b>
4.	Prosječan broj nezaposlenih zbog prestanka rada poslodavca	I.-IV.2026.	<b>26</b>	2	1	6	8	3	3	4
		I.-IV.2025.	<b>35</b>	1	8	7	11	4	1	2
		Indeks	<b>73,6</b>	<b>120,0</b>	<b>15,6</b>	<b>89,3</b>	<b>68,9</b>	<b>70,6</b>	<b>250,0</b>	<b>155,6</b>
5.	Prosječan broj osoba koje traže prvo zaposlenje	I.-IV.2026.	<b>317</b>	92	78	65	56	4	10	13
		I.-IV.2025.	<b>438</b>	117	113	92	79	10	15	12
		Indeks	<b>72,5</b>	<b>78,2</b>	<b>68,9</b>	<b>70,7</b>	<b>70,5</b>	<b>41,0</b>	<b>67,2</b>	<b>110,9</b>
6.	Ukupan broj novoprijavljenih	I.-IV.2026.	<b>1.409</b>	144	270	482	353	37	59	64
		I.-IV.2025.	<b>1.565</b>	128	344	532	365	47	75	74
		Indeks	<b>90,0</b>	<b>112,5</b>	<b>78,5</b>	<b>90,6</b>	<b>96,7</b>	<b>78,7</b>	<b>78,7</b>	<b>86,5</b>
7.	Ukupan broj zaposlenih s evidencije temeljem radnog odnosa	I.-IV.2026.	<b>937</b>	55	148	330	264	25	58	57
		I.-IV.2025.	<b>1.061</b>	63	167	374	279	39	78	61
		Indeks	<b>88,3</b>	<b>87,3</b>	<b>88,6</b>	<b>88,2</b>	<b>94,6</b>	<b>64,1</b>	<b>74,4</b>	<b>93,4</b>
8.	Ukupan broj brisanih iz evidencije iz ostalih razloga	I.-IV.2026.	<b>738</b>	125	188	225	145	11	24	20
		I.-IV.2025.	<b>642</b>	94	203	183	127	11	15	9
		Indeks	<b>115,0</b>	<b>133,0</b>	<b>92,6</b>	<b>123,0</b>	<b>114,2</b>	<b>100,0</b>	<b>160,0</b>	<b>222,2</b>
9.	Prosječan broj korisnika NN	I.-IV.2026.	<b>465</b>	17	64	147	177	11	24	25
		I.-IV.2025.	<b>504</b>	16	79	170	161	15	35	30
		Indeks	<b>92,2</b>	<b>103,1</b>	<b>81,8</b>	<b>86,7</b>	<b>109,8</b>	<b>74,1</b>	<b>68,8</b>	<b>85,6</b>



## T-12 NEZAPOSLENOST I ZAPOŠLJAVANJE OD 1994. DO 2025. GODINE

Godina	Novoprijavljeni	Zaposleni s evidencije	Nezaposlene osobe prosjek							Prijavljene potrebe za radnicima
			Ukupno	Verižni indeks	Žene	Muškarci	Prvi put traže zaposlenje	Nezaposleni zbog prestanka rada poslodavca	Korisnici NN	
1994.	3.714	1.951	5.056	96,5	2.958	2.098	2.024	866	475	3.309
1995.	4.330	1.706	5.422	106,4	2.966	2.456	2.175	734	707	3.388
1996.	7.201	2.887	7.534	138,9	3.709	3.825	2.968	1.139	2.071	4.250
1997.	7.227	2.696	9.672	128,4	4.821	4.851	3.830	1.141	2.498	3.216
1998.	7.000	3.024	10.756	111,2	5.572	5.184	4.135	1.038	1.765	3.959
1999.	7.475	2.725	11.680	108,6	6.198	5.482	4.220	869	1.721	3.308
2000.	8.503	3.009	13.089	112,1	7.052	6.037	4.530	859	1.821	3.384
2001.	10.192	3.397	14.970	114,4	8.034	6.936	5.204	1.011	2.016	3.923
2002.	9.452	4.283	16.346	109,2	8.607	7.739	5.722	1.177	2.412	4.121
2003.	8.451	4.550	14.875	91	8.098	6.777	5.150	1.026	1.474	3.150
2004.	8.402	4.515	15.278	102,7	8.426	6.852	5.542	1.064	1.790	2.368
2005.	8.103	4.763	14.947	97,8	8.317	6.630	5.184	941	1.814	2.247
2006.	8.026	5.361	14.218	95,1	8.111	6.107	4.718	841	1.705	2.605
2007.	7.192	5.098	13.037	91,7	7.621	5.416	4.022	757	1.512	2.173
2008.	7.022	5.098	11.972	91,8	7.231	4.741	3.566	667	1.479	3.284
2009.	8.663	3.736	12.496	104,4	7.258	5.238	3.390	582	1.799	2.164
2010.	8.760	4.167	13.466	107,8	7.383	6.083	3.374	551	1.953	2.446
2011.	9.978	5.115	13.136	97,5	7.053	6.083	3.122	516	1.924	2.963
2012.	11.364	5.644	14.167	109,9	7.283	6.884	2.981	491	2.410	2.798
2013.	10.148	5.636	14.570	102,8	7.423	7.147	3.082	440	1.979	2.932
2014.	9.006	6.104	14.248	97,8	7.484	6.764	3.111	385	1.368	2.666
2015.	9.006	6.359	12.711	89,2	6.845	6.764	3.111	367	1.137	3.702
2016.	8.484	6.530	11.104	87,4	6.031	5.073	2.332	314	1.024	3.726
2017.	7.439	5.938	9.224	83,1	5.227	3.997	1.807	257	804	3.828
2018.	6.847	5.478	7.371	79,9	4.239	3.132	1.807	221	661	4.282
2019.	6.551	4.653	6.205	84,2	3.497	2.708	1.187	176	596	4.106
2020.	6.184	4.383	6.301	101,7	3.505	2.796	1.084	155	819	3.282
2021.	5.065	4.549	5.251	83,3	2.892	2.359	961	121	681	4.233
2022.	5.661	3.844	4.331	82,5	2.497	1.833	711	75	693	4.173
2023.	5.683	3.943	3.777	87,2	2.137	1.640	625	65	560	4.951
2024.	4.652	3.634	3.026	80,1	1.688	1.338	506	47	464	4.882
2025.	4.564	2.841	2.378	78,6	1.219	1.158	414	28	503	4.411

Prosječan broj nezaposlenih osoba od 1994. do 2025.



## IZVORI PODATAKA I OBJAŠNJENJE POJMOVA

Izvori podataka za Mjesečni statistički izvještaj su evidencije koje se vode u Hrvatskom zavodu za zapošljavanje prema odredbama Zakona o tržištu rada (Narodne novine, 118/18, 32/20, 18/22, 153/23 i 152/24) i važećih pravilnika.

### NEZAPOSLENE OSOBE

Osobe u dobi od 15 do 65 godina sposobne ili djelomično sposobne za rad koje nisu u radnom odnosu, aktivno traže posao i raspoložive su za rad te zadovoljavaju sve kriterije iz odredbi Zakona o tržištu rada, a evidentirane su u Hrvatskom zavodu za zapošljavanje na kraju izvještajnog mjeseca.

U Zakonu o tržištu rada (čl. 10) nezaposlena osoba je definirana na sljedeći način:

**Nezaposlenom osobom** u smislu ovoga Zakona smatra se osoba sposobna ili djelomično sposobna za rad, u dobi od 15 do 65 godina koja nije u radnom odnosu, aktivno traži posao i raspoloživa je za rad te ako:

- ne ostvari mjesečni primitak od pružanja usluga prema posebnim propisima ili ne ostvari mjesečni primitak, odnosno drugi dohodak prema propisima o porezu na dohodak s obzirom na podatak o uplaćenim doprinosima za obvezna osiguranja dobivenim od Središnjeg registra osiguranika, a koji je veći od prosječne isplaćene novčane naknade u prethodnoj kalendarskoj godini
- nema registrirano trgovačko društvo ili drugu pravnu osobu, odnosno nema više od 25% udjela u trgovačkom društvu ili drugoj pravnoj osobi
- nije član zadruge
- nije predsjednik, član uprave ili izvršni direktor trgovačkog društva ili upravitelj zadruge
- nema registrirani obrt, slobodno zanimanje ili djelatnost poljoprivrede i šumarstva
- ne obavlja domaću radinost ili sporedno zanimanje prema posebnom propisu
- nije osigurana kao poljoprivrednik po propisima o mirovinskom osiguranju
- nije zaposlena prema posebnim propisima
- nije korisnik mirovine, osim korisnika mirovine koji ostvari pravo na invalidsku mirovinu zbog profesionalne nesposobnosti za rad odnosno korisnika mirovine koji ostvari pravo na invalidsku mirovinu zbog djelomičnog gubitka radne sposobnosti i korisnika obiteljske mirovine kojemu se ta mirovina ne isplaćuje
- ne ispunjava uvjete za starosnu mirovinu
- nije osigurana na produženo mirovinsko osiguranje na temelju ugovora o radu na određeno vrijeme za stalne sezonske poslove
- nema utvrđenu privremenu nezapošljivost od strane centra za profesionalnu rehabilitaciju
- nije redoviti učenik ili student.

### NOVOPRIJAVLJENI

Nezaposlene osobe koje su se tijekom izvještajnog mjeseca prijavile u evidenciju Hrvatskog zavoda za zapošljavanje. S obzirom na prethodni status, ulazak u evidenciju može biti:

**1. Izravno iz radnog odnosa** – odnosi se na nezaposlene osobe koje su neposredno prije prijavljivanja na evidenciju Hrvatskoga zavoda za zapošljavanje bile u radnom odnosu.



**2. Iz individualne poljoprivrede ili nekog drugog oblika rada** – odnosi se na nezaposlene osobe koje su neposredno prije prijavljivanja na evidenciju Hrvatskoga zavoda za zapošljavanje bile zaposlene na vlastitom gospodarstvu ili gospodarstvu u vlasništvu obitelji, radile kao pomažući članovi obitelji u obiteljskom poduzeću, obavljale stručno osposobljavanje za rad bez zasnivanja radnog odnosa i drugo.

**3. Izravno iz redovitog školovanja** – odnosi se na nezaposlene osobe koje su neposredno prije prijavljivanja na evidenciju Hrvatskoga zavoda za zapošljavanje bile na redovitom školovanju, tj. bili učenici ili studenti uključeni u redovito obrazovanje.

**4. Iz neaktivnosti** – odnosi se na nezaposlene osobe koje neposredno prije prijavljivanja na evidenciju Hrvatskoga zavoda za zapošljavanje nisu bile na redovitom školovanju i nisu radile, tj. bile su neaktivne. U ovu kategoriju ulaze npr. osobe koje duže vrijeme (više od 3 mjeseca) nisu bile u radnom odnosu niti su radile u drugim oblicima zaposlenosti, domaćice, osobe na dragovoljnom odsluženju vojnog roka i sl.

## IZLASC IZ EVIDENCIJE

Prema članku 17. Zakona o tržištu rada, Zavod prestaje voditi osobu kao nezaposlenu u evidenciji, ako ta osoba:

- zasnuje radni odnos
- ostvari mjesečni primitak od pružanja usluga prema posebnim propisima ili ostvari mjesečni primitak, odnosno drugi dohodak prema propisima o porezu na dohodak s obzirom na podatak o uplaćenim doprinosima za obvezna osiguranja dobivenim od Središnjeg registra osiguranika, a koji je veći od prosječne isplaćene novčane naknade u prethodnoj kalendarskoj godini
- obavlja posao bez potvrde, ugovora, odnosno rješenja na temelju kojeg radi
- registrira trgovačko društvo ili drugu pravnu osobu, odnosno stekne više od 25% udjela u trgovačkom društvu ili drugoj pravnoj osobi
- postane član zadruge
- postane predsjednik uprave, član uprave ili izvršni direktor trgovačkog društva ili upravitelj zadruge
- registrira obrt, slobodno zanimanje ili djelatnost poljoprivrede i šumarstva
- obavlja domaću radinost ili sporedno zanimanje prema posebnom propisu
- postane poljoprivredni osiguranik po propisima o mirovinskom osiguranju
- zaposli se prema posebnim propisima
- ispuni uvjete za starosnu mirovinu, ostvari obiteljsku mirovinu koja joj se isplaćuje ili ostvari invalidsku mirovinu zbog opće nesposobnosti za rad odnosno invalidsku mirovinu zbog potpunog gubitka radne sposobnosti
- ima utvrđenu privremenu nezapošljivost od strane centra za profesionalnu rehabilitaciju
- ima utvrđenu opću nesposobnost za rad odnosno potpuni gubitak radne sposobnosti od nadležnog jedinstvenog tijela vještačenja
- obavlja stručno osposobljavanje za rad bez zasnivanja radnog odnosa prema posebnim propisima
- ostvari prava na roditeljsku, posvojiteljsku ili skrbničku poštedu od rada odnosno roditeljsku, posvojiteljsku ili skrbničku brigu o novorođenom djetetu po posebnom propisu
- postane redoviti učenik ili student
- nastupi na dragovoljno služenje vojnog roka



- bude pritvorena ili joj bude određen istražni zatvor
- nastupi na izdržavanje kazne zatvora
- navrši 65 godina života
- odbije se uključiti u obrazovni program ili ga bez opravdanog razloga prekine, odnosno ne završi obrazovni program koji je sukladan njezinim procijenjenim osobnim i profesionalnim sposobnostima, a koji je organizirao odnosno troškove snosio Zavod u svrhu povećanja njezine mogućnosti zapošljavanja
- ne ispunjava uvjete o aktivnom traženju posla i raspoloživosti za rad te ne obavlja aktivnosti u dinamici utvrđenoj u profesionalnom planu
- postane osiguranik produženog mirovinskog osiguranja na temelju ugovora o radu na određeno vrijeme za stalne sezonske poslove
- odjavi se s evidencije
- u potpisanoj izjavi iz članka 10. stavka 2. ovoga Zakona navede neistinite podatke
- ne prihvati ponuđena zaposlenja u okviru stečene razine kvalifikacije i radnog iskustva do utvrđivanja profesionalnog plana iz članka 24. ovoga Zakona, a nakon toga ponuđena zaposlenja iz utvrđenog profesionalnog plana ili ako svojim postupanjem uzrokuje odbijanje zaposlenja od strane poslodavca, osim ako odbije zaposlenje iz razloga što poslodavac redovito ne ispunjava obveze prema radnicima.

### **ZAPOSLENI S EVIDENCIJE**

Osobe koje su tijekom izvještajnog mjeseca zaposlene s evidencije Hrvatskog zavoda za zapošljavanje na temelju radnog odnosa i na temelju drugih poslovnih aktivnosti.

### **ZAPOSLENI S EVIDENCIJE NA TEMELJU RADNOG ODNOSA**

Osobe koje su tijekom izvještajnog mjeseca zasnovale radni odnos na temelju ugovora o radu u zemlji ili inozemstvu, a bile su u evidenciji Hrvatskog zavoda za zapošljavanje.

**Zaposleni prema mjestu rada** – pod mjestom rada u kojem se radnik zaposlio navedene su četiri mogućnosti:

- Radnik se zaposlio na području **ispostave** Hrvatskog zavoda za zapošljavanje u kojoj je bio prijavljen.
- Radnik se zaposlio na području **područnog ureda** Hrvatskog zavoda za zapošljavanje u kojem je bio prijavljen.
- Radnik se zaposlio na području **drugog područnog ureda** Hrvatskog zavoda za zapošljavanje, a ne u onom u kojem je bio prijavljen.
- Radnik se zaposlio u **inozemstvu**.

### **ZAPOSLENI S EVIDENCIJE NA TEMELJU DRUGIH POSLOVNIH AKTIVNOSTI**

Osobe koje su tijekom izvještajnog mjeseca započele obavljati neke druge poslovne aktivnosti u vezi sa zapošljavanjem, tj. ako su: uključile se u stručno osposobljavanje za rad bez zasnivanja radnog odnosa, ostvarile mjesečni primitak, odnosno dohodak veći od prosječne isplaćene novčane naknade u prethodnoj kalendarskoj godini, registrirale ili stekle više od 25 % udjela u trgovačkom društvu ili drugoj pravnoj osobi, registrirale obrt ili slobodno zanimanje, postale predsjednik uprave, član uprave ili izvršni direktor trgovačkog društva te član ili upravitelj zadruge, postale osiguranik produženog mirovinskog osiguranja na temelju ugovora o radu na

---

određeno vrijeme za stalne sezonske poslove, zaposlile se prema posebnim propisima, a bile su u evidenciji Hrvatskoga zavoda za zapošljavanje.

### **BRISANI IZ EVIDENCIJE ZBOG OSTALIH RAZLOGA**

Osobe koje su tijekom izvještajnog mjeseca brisane iz evidencije Hrvatskoga zavoda za zapošljavanje zbog svih ostalih razloga osim zapošljavanja na temelju radnog odnosa ili drugih poslovnih aktivnosti, a sukladno čl. 17. Zakona o tržištu rada (ostvarivanje prava na mirovinu, na rodiljnu, roditeljsku, posvojiteljsku ili skrbničku poštedu od rada, opća nesposobnost za rad ili privremena nezapošljivost, odjava s evidencije, neispunjavanje uvjeta za aktivno traženje posla i drugo).

### **KORISNICI NOVČANE NAKNADE**

Nezaposlene osobe evidentirane u Hrvatskom zavodu za zapošljavanje koje su prema odredbama Zakona o tržištu rada ostvarile novčanu naknadu tijekom izvještajnog mjeseca.

### **TRAŽENI RADNICI**

Broj slobodnih radnih mjesta koje su poslodavci prijavili Hrvatskom zavodu za zapošljavanje tijekom izvještajnog mjeseca, a odnose se na zapošljavanje na temelju radnog odnosa i na temelju drugih poslovnih aktivnosti. Podaci su prikazani prema mjestu zaprimanja prijave potrebe za radnikom (županija) i prema mjestu gdje će radnik raditi (županija i inozemstvo). Broj traženih radnika prikazan po pojedinim godinama predstavlja zbroj svih mjeseci za dotičnu godinu.

### **NEZAPOSLENI HRVATSKI BRANITELJI**

Nezaposlene osobe evidentirane u Hrvatskom zavodu za zapošljavanje na kraju izvještajnog mjeseca koje su prema odredbama Zakona o pravima hrvatskih branitelja iz Domovinskoga rata i članova njihovih obitelji (Narodne novine, 121/17, 98/19 i 84/21) stekle status branitelja.

### **TRAŽITELJI ZAPOSLENJA**

Osobe koje se mogu prijaviti Zavodu prema članku 13. Zakona o tržištu rada radi savjetovanja i informiranja u svrhu razvoja upravljanja karijerom i posredovanja, a ne smatraju se nezaposlenim osobama iz članka 10. spomenutog Zakona.

### **AKTIVNA POLITIKA ZAPOSŁJAVANJA**

Na sjednici održanoj dana 28. prosinca 2017. godine Vlada Republike Hrvatske usvojila je Smjernice za razvoj i provedbu aktivne politike zapošljavanja u Republici Hrvatskoj za razdoblje od 2019. do 2020. godine koje se temelje na analizi kretanja na tržištu rada Republike Hrvatske, potreba određenih ciljanih skupina te relevantnim europskim i hrvatskim strateškim dokumentima u području zapošljavanja. Smjernicama su definirani osnovni prioriteti i ciljevi aktivne politike zapošljavanja u navedenom periodu, a na temelju istih su definirane konkretne mjere i aktivnosti. Mjere su usmjerene na poticanje zapošljavanja, usavršavanja, samozapošljavanja, obrazovanja, stručnog osposobljavanja za rad, zapošljavanje u javnim radovima te očuvanje radnih mjesta osoba koje su u nepovoljnom položaju na tržištu rada te koje bi mogle izgubiti svoja radna mjesta. Sredstva za provedbu ovog programa osiguravaju se



u Državnom proračunu, kao i iz sredstava EU fondova. Nacionalni program za Rome potiče zapošljavanje i podizanje razine zapošljivosti osoba romske nacionalne manjine te se sastoji od mjera poticanja zapošljavanja, obrazovanja, stručnog osposobljavanja za rad bez zasnivanja radnog odnosa i javnih radova. Sredstva za provedbu ovog programa osiguravaju se u Državnom proračunu.

## KLASIFIKACIJE

U tablicama u kojima se podaci prikazuju po djelatnostima, koristi se **Nacionalna klasifikacija djelatnosti 2007 (NKD 2007)** prema odluci Vlade Republike Hrvatske (Narodne novine, br. 58/07, 72/07), a u službenoj je primjeni od 1. siječnja 2009. Ta je klasifikacija utemeljena na europskoj klasifikaciji NACE Rev. 2 koja je obvezna za države članice Europske unije.

U tablicama u kojima se podaci prikazuju po rodu i vrstama zanimanja, koristi se **Nacionalna klasifikacija zanimanja 2010 (NKZ 10)** (Narodne novine, br. 147/10, 14/11). Ona predstavlja normu za sve korisnike pri iskazivanju podataka o zanimanjima. Izrađena je primjenom načela i sustava Međunarodne standardne klasifikacije zanimanja (*International Standard Classification of Occupations ISCO-08*), čime je omogućena usporedivost podataka na međunarodnoj razini. Prema Nacionalnoj klasifikaciji zanimanja, zanimanje je definirano kao skup poslova i radnih zadaća koji su svojim sadržajem i vrstom organizacijski i tehnološki toliko srodni i međusobno povezani da ih obavlja jedan izvršitelj koji posjeduje odgovarajuća znanja, sposobnosti i vještine.

Zanimanja nezaposlenih osoba određuju se prema poslovima koje osobe traže, odnosno koje su obavljale prije ulaska u nezaposlenost. Kod nezaposlenih osoba bez radnog iskustva zanimanja se određuju prema osposobljenosti za rad, tj. zvanju. Nezaposlenoj se osobi na taj način može odrediti i nekoliko zanimanja, a statistički podatci prikazuju prioritarno zanimanje određeno profesionalnim planom. Prioritetno zanimanje nezaposlene osobe koristi se i kod prikaza zaposlenih s evidencije po zanimanjima.

U tablicama u kojima se podaci prikazuju po obrazovanju koristi se **Nacionalna standardna klasifikacija obrazovanja (NSKO)** (Narodne novine, br. 105/01). UNESCO je krajem 1997. godine prihvatio revidiranu međunarodnu klasifikaciju obrazovanja (*International Standard Classification of Education – ISCED-97*) kao međunarodni standard za prikupljanje i prezentiranje podataka o obrazovanju. Klasifikacija ISCED-97 omogućuje usporedivost podataka o obrazovanju na međunarodnoj razini. Metodologija Nacionalne standardne klasifikacije obrazovanja u potpunosti je usklađena s međunarodnom klasifikacijom obrazovanja ISCED-97 i njezina će primjena omogućiti usporedivost podataka o obrazovanju s drugim zemljama svijeta.

U tablicama u kojima su mjere aktivne politike zapošljavanja koje provodi Hrvatski zavod za zapošljavanje klasificirane su i numerirane prema Eurostatovoj metodologiji za statistike tržišta rada (*Labour market policy statistics*) iz 2013. godine. Prikazani su samo tipovi intervencija koji se provode u Republici Hrvatskoj.