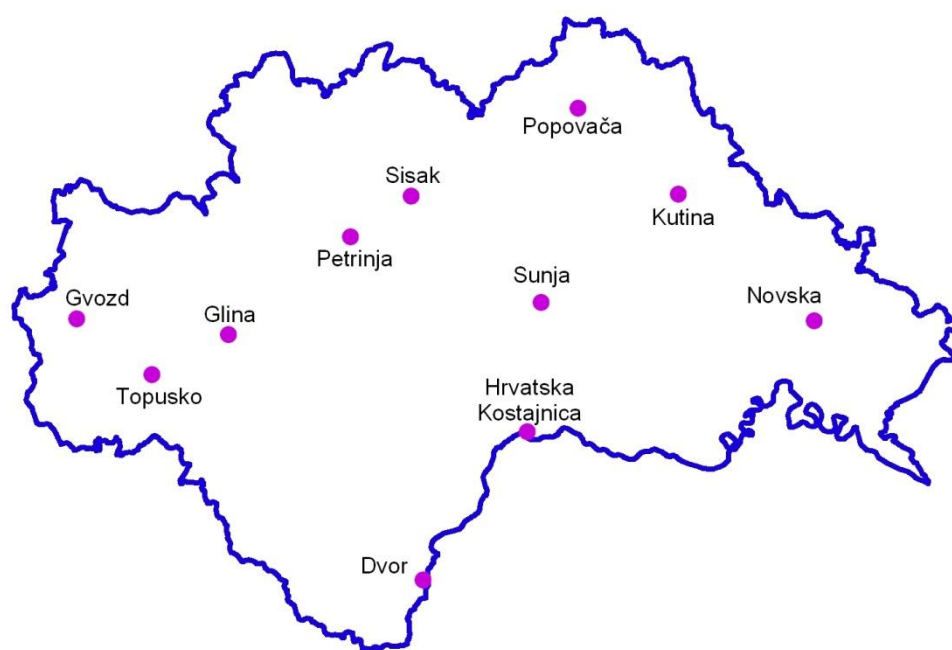




**HRVATSKI ZAVOD ZA ZAPOSŁJAVANJE  
PODRUČNI URED SISAK  
PODRUČNI URED KUTINA**

# **MJESEČNI STATISTIČKI IZVJEŠTAJ**



## **Broj: 2**

**Godina: XXXII./2026.**



## IMPRESUM

NAKLADNIK: HRVATSKI ZAVOD ZA ZAPOŠLJAVANJE

Područni ured Sisak, Sisak, Kralja Tomislava 15  
Telefon: (044) 659 127  
E-mail:ivan.juranovic@hzz.hr

Područni ured Kutina, Kutina, Crkvena 13  
Telefon: (044) 691 370  
Telefaks: (044) 683 538  
E-mail: tanja.lovric-ivankovic@hzz.hr

Web-stranice: <http://www.hzz.hr>

ZA NAKLADNIKA: Irena Bušić – predstojnica Područnog ureda Sisak

UREDNIŠTVO: Ivan Juranović, Područni ured Sisak  
Tanja Lovrić-Ivanković, Područni ured Kutina

Mjesečni statistički izvještaj izlazi oko 15. u mjesecu

**Molimo korisnike da pri korištenju podataka navedu izvor !**



## Sadržaj:

I. NEZAPOSLENOST I ZAPOSŁJAVANJE U VELJAČI 2026 .....	1
1.1. NEZAPOSLENOST .....	1
1.2. ZAPOSŁJAVANJE .....	1
2. MATERIJALNO-PРАВNA ZAŠTITA .....	2
3. HRVATSKI BRANITELJI.....	2
II. TABELARNO - GRAFIČKI PRIKAZ	
T-1 PREGLED NEZAPOSLENIH OSOBA PREMA RAZINI OBRAZOVANJA I SPOLU .....	3
T-2 NEZAPOSLENE OSOBE PREMA GRADOVIMA I OPĆINAMA PREBIVALIŠTA KRAJEM VELJAČE 2026. GODINE.....	4
T-3 PREGLED NEZAPOSLENIH OSOBA PREMA DOBI, RAZINI OBRAZOVANJA I RADNOM STAŽU NA DAN 28.2. 2026. ....	5
T-4 NEZAPOSLENOST I ZAPOSŁJAVANJE PREMA RAZINI OBR. U VELJAČI 2026.....	6
T-5 NEZAPOSLENOST I ZAPOSŁJAVANJE U VELJAČI 2026. PO ISPOSTAVAMA .....	7
T-6 NEZAPOSLENI HRVATSKI BRANITELJI U VELJAČI 2026. GODINE.....	8
T-7 NEZAPOSLENOST I ZAPOSŁJAVANJE U RAZDOBLJU SIJEČANJ-VELJAČA 2026 I 2025.....	9
T-8 NEZAPOSLENOST I ZAPOSŁJAVANJE OD 1994. DO 2025. GODINE.....	10
IZVORI PODATAKA I OBJAŠNENJE POJMOVA.....	11



## NEZAPOSLENOST I ZAPOŠLJAVANJE U VELJAČI 2026. GODINE U SISAČKO-MOSLAVAČKOJ ŽUPANIJI

### 1. NEZAPOSLENOST

Koncem veljače 2026. godine na području Sisačko-moslavačke županije u evidenciji nezaposlenih Hrvatskoga zavoda za zapošljavanje, Područnih ureda Kutine i Siska, registrirana je 3.871 nezaposlena osoba. U odnosu na siječanj 2026. godine (4.064 nezaposlene osobe) zabilježen je pad nezaposlenosti za 4,7%, a u odnosu na veljaču 2025. (5.019 nezaposlenih osoba), broj nezaposlenih manji je za 22,9%.

Struktura nezaposlenih prema razini obrazovanja je sljedeća:

- bez škole i nezavršena osnovna škola	577	14,9 %
- osnovna škola	883	22,8 %
- srednja škola za zanimanja do 3 god. i škola za KV i VKV radnike	1.127	29,1 %
- srednja škola za zanimanja u trajanju od 4 i više	895	23,1 %
- gimnazija	76	2,0 %
- viša škola, I. stupanj fakulteta i stručni studij	189	4,9 %
- fakulteti, akademije, magisterij, doktorat	124	3,2 %

U ukupnom broju nezaposlenih na području županije žena je 2.022 (52,2%), a 1.849 (47,8%) muškaraca. Osobe koje traže prvo zaposlenje (746) čine 19,3%, a nezaposlenih zbog prestanka rada poslodavca je 1,1%. Udio stručnih nezaposlenih osoba u ukupnoj nezaposlenosti iznosi 62,3%.

Prema dobnoj strukturi najviše je osoba između 55 i 59 godina (500), između 50 i 54 godine 426 osoba, od 45 do 49 godina starosti 459 osoba, između 25 i 29 godina 423 osobe i između 20 i 24 godine 395 osoba.

U evidenciju nezaposlenih tijekom veljače 2026. godine novoprijavljene su 444 osobe, a najviše je osoba sa srednjom školom za zanimanja do 3 godine i školom za KV i VKV radnike (149 ili 33,6%).

Izravno iz radnog odnosa došlo je 286 osoba, iz nekog drugog oblika rada 3 osobe, izravno iz redovnog školovanja 5 osoba i iz neaktivnosti 150 osoba.

### 2. ZAPOŠLJAVANJE

Tijekom veljače 2026. godine poslodavci su Područnim uredima Kutini i Sisku prijavili 519 potreba za radnicima što je u odnosu na siječanj 2026. godine 35 potreba više, a u odnosu na veljaču 2025. godine 14 potreba više.

Na određeno vrijeme prijavljeno je 206 (39,7%) potreba za radnicima, a na neodređeno vrijeme prijavljene su 313 potrebe (60,3%).



Najviše potreba prijavljeno je iz obrazovanja (134), građevinarstva (108), djelatnosti zdravstvene zaštite i socijalne skrbi (75), prerađivačke industrije (57) itd.

Iz evidencije nezaposlenih Područnih ureda Kutine i Siska tijekom veljače 2026. na osnovi radnog odnosa zaposlena je 331 osoba.

Na određeno vrijeme zaposleno je 266 osoba, a na neodređeno vrijeme 65 osoba. Bez radnog iskustva zaposlene su 44 osobe. Najviše je zaposleno osoba sa završenom srednjom školom za zanimanja do 3 godine i školom za KV/VKV radnike (139 ili 42,0%).

Na području Sisačko-moslavačke županije zaposlena je ukupno 221 osoba, 106 osoba zaposleno je na drugim područjima Republike Hrvatske, a u inozemstvu su zaposlene 4 osobe. Na osnovu drugih poslovnih aktivnosti zaposleno je 17 osoba.

### 3. MATERIJALNO PRAVNA ZAŠTITA NEZAPOSLENIH

Prema Zakonu o tržištu rada (NN 118/18, 32/20 i 18/22, 153/23 i 152/24) dio nezaposlenih ostvaruje pravo na novčanu naknadu. Na osnovi tog Zakona novčanu naknadu u veljači 2026. godine koristile su 873 nezaposlene osobe što je 10,0% manje nego u siječnju 2026. godine i 3,4% manje nego u veljači 2025. godine.

### 4. HRVATSKI BRANITELJI

Koncem veljače 2026. na području Sisačko-moslavačke županije evidentirano je 225 nezaposlenih hrvatskih branitelja što čini 5,8% ukupne nezaposlenosti. Najveći broj nezaposlenih hrvatskih branitelja bilježi Ispostava Sisak (61), Kutina (49), Popovača (33), Novska (30), Petrinja (24) itd.

Struktura nezaposlenih hrvatskih branitelja prema razini obrazovanja je:

- bez škole i nezavršena osnovna škola	26	11,6 %
- osnovna škola	62	27,6 %
- srednja škola za zanimanja do 3 god. i škola za KV i VKV radnike	73	32,4 %
- srednja škola za zanimanja u trajanju od 4 i više	53	23,6 %
- gimnazija	2	0,9 %
- viša škola, I. stupanj fakulteta i stručni studij	4	1,8 %
- fakulteti, akademije, magisterij, doktorat	5	2,2 %


U ukupnom broju nezaposlenih hrvatskih branitelja evidentirano je 7,6% žena i 92,4% muškaraca. Stručnih radnika je 60,9%.



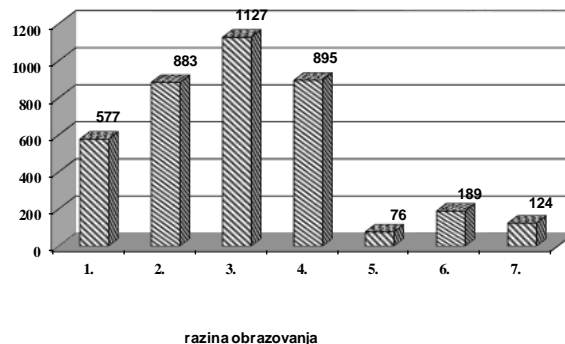
**T-1 PREGLED NEZAPOSLENIH OSOBA PREMA RAZINI OBRAZOVANJA I SPOLU**  
(stanje krajem veljače 2026.)

ISPOSTAVA	Ukupno	Razina obrazovanja							
		Bez škole i nezavršena osnovna škola	Osnovna škola	SŠ za zanimanja do 3 god. škola za KV i VKV radnike	SŠ za zanimanja u trajanju od 4 i više godina	Gimnazija	Prvi stupanj fakulteta, stručni studij i viša škola	Fakultet, akademija, magistrij, doktorat	
		1.	2.	3.	4.	5.	6.	7.	
DVOR	Ukupno	146	12	59	33	33	5	1	3
	Muški	72	9	27	13	17	3	1	2
	Žene	74	3	32	20	16	2	0	1
GLINA	Ukupno	209	48	50	50	37	5	12	7
	Muški	96	24	20	25	20	0	5	2
	Žene	113	24	30	25	17	5	7	5
GVOZD	Ukupno	149	32	38	40	31	1	5	2
	Muški	71	16	17	22	14	0	1	1
	Žene	78	16	21	18	17	1	4	1
HRVATSKA KOSTAJNICA	Ukupno	190	11	69	61	40	3	5	1
	Muški	102	3	39	37	17	2	3	1
	Žene	88	8	30	24	23	1	2	0
PETRINJA	Ukupno	328	13	69	117	97	9	15	8
	Muški	169	6	26	75	46	4	8	4
	Žene	159	7	43	42	51	5	7	4
SISAK	Ukupno	905	117	147	239	264	23	67	48
	Muški	407	39	65	122	132	10	23	16
	Žene	498	78	82	117	132	13	44	32
SUNJA	Ukupno	130	15	51	41	20	2	0	1
	Muški	64	6	29	24	5	0	0	0
	Žene	66	9	22	17	15	2	0	1
TOPUSKO	Ukupno	70	12	16	13	19	2	8	0
	Muški	43	7	10	11	10	1	4	0
	Žene	27	5	6	2	9	1	4	0
KUTINA	Ukupno	694	160	149	187	118	16	33	31
	Muški	342	74	76	118	45	4	11	14
	Žene	352	86	73	69	73	12	22	17
NOVSKA	Ukupno	635	53	125	235	173	9	29	11
	Muški	250	26	46	89	66	6	12	5
	Žene	385	27	79	146	107	3	17	6
POPOVAČA	Ukupno	415	104	110	111	63	1	14	12
	Muški	233	53	75	69	26	0	6	4
	Žene	182	51	35	42	37	1	8	8
UKUPNO	Ukupno	3.871	577	883	1.127	895	76	189	124
	Muški	1.849	263	430	605	398	30	74	49
	Žene	2.022	314	453	522	497	46	115	75

BROJ NEZAPOSLENIH PO ISPOSTAVAMA



NEZAPOSLENE OSOBE PREMA RAZINI OBRAZOVANJA



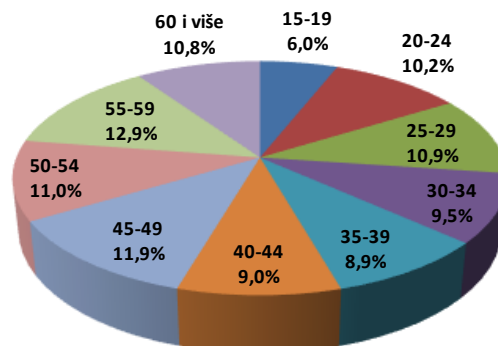
**T-2 NEZAPOSLENE OSOBE PREMA GRADOVIMA I OPĆINAMA PREBIVALIŠTA KRAJEM VELJAČE 2026. GODINE**

ISPOSTAVA	GRAD OPĆINA		UKUPNO	Razina obrazovanja						
				Bez škole i nezavršena osnovna škola	Osnovna škola	SŠ za zanimanja do 3 god. i škola za KV i VKV radnike	SŠ za zanimanja u trajanju od 4 i više godina	Gimnazija	Viša škola, I. stupanj fakulteta i stručni studij	Fakulteti, akademije, magisterij, doktorat
DVOR	Dvor	Ukupno	146	12	59	33	33	5	1	3
		Muškarci	72	9	27	13	17	3	1	2
		Žene	74	3	32	20	16	2	0	1
GLINA	Glina	Ukupno	209	48	50	50	37	5	12	7
		Muškarci	96	24	20	25	20	0	5	2
		Žene	113	24	30	25	17	5	7	5
GVOZD	Gvozd	Ukupno	149	32	38	40	31	1	5	2
		Muškarci	71	16	17	22	14	0	1	1
		Žene	78	16	21	18	17	1	4	1
HRVATSKA KOSTAJNICA	D.Kukuruzari	Ukupno	58	3	22	24	8	0	1	0
		Muškarci	29	0	12	13	4	0	0	0
		Žene	29	3	10	11	4	0	1	0
	H.Dubica	Ukupno	59	5	24	12	14	1	3	0
		Muškarci	34	2	15	8	6	1	2	0
		Žene	25	3	9	4	8	0	1	0
	H.Kostajnica	Ukupno	55	2	16	16	17	2	1	1
		Muškarci	30	1	9	11	6	1	1	1
		Žene	25	1	7	5	11	1	0	0
	Majur	Ukupno	18	1	7	9	1	0	0	0
		Muškarci	9	0	3	5	1	0	0	0
		Žene	9	1	4	4	0	0	0	0
PETRINJA	Petrinja	Ukupno	328	13	69	117	97	9	15	8
		Muškarci	169	6	26	75	46	4	8	4
		Žene	159	7	43	42	51	5	7	4
SISAK	Lekenik	Ukupno	71	3	9	27	24	1	4	3
		Muškarci	35	3	5	11	14	1	1	0
		Žene	36	0	4	16	10	0	3	3
	Martin. Ves	Ukupno	35	2	5	15	9	0	3	1
		Muškarci	16	1	2	8	2	0	3	0
	Žene	19	1	3	7	7	0	0	1	
Sisak	Ukupno	799	112	133	197	231	22	60	44	
	Muškarci	356	35	58	103	116	9	19	16	
	Žene	443	77	75	94	115	13	41	28	
SUNJA	Sunja	Ukupno	130	15	51	41	20	2	0	1
		Muškarci	64	6	29	24	5	0	0	0
		Žene	66	9	22	17	15	2	0	1
TOPUSKO	Topusko	Ukupno	70	12	16	13	19	2	8	0
		Muškarci	43	7	10	11	10	1	4	0
		Žene	27	5	6	2	9	1	4	0
KUTINA	Kutina	Ukupno	694	160	149	187	118	16	33	31
		Muškarci	342	74	76	118	45	4	11	14
		Žene	352	86	73	69	73	12	22	17
POPOVAČA	Popovača	Ukupno	332	81	90	87	51	0	12	11
		Muškarci	183	41	62	54	17	0	5	4
		Žene	149	40	28	33	34	0	7	7
	Velika Ludina	Ukupno	83	23	20	24	12	1	2	1
		Muškarci	50	12	13	15	9	0	1	0
		Žene	33	11	7	9	3	1	1	1
NOVSKA	Novska	Ukupno	481	47	92	170	133	4	27	8
		Muškarci	188	23	36	61	50	3	10	5
		Žene	293	24	56	109	83	1	17	3
	Lipovljani	Ukupno	92	3	13	42	27	3	2	2
		Muškarci	35	2	2	18	10	1	2	0
	Žene	57	1	11	24	17	2	0	2	
Jasenovac	Ukupno	62	3	20	23	13	2	0	1	
	Muškarci	27	1	8	10	6	2	0	0	
Žene	35	2	12	13	7	0	0	1		
Ostale u RH		Ukupno	0	0	0	0	0	0	0	0
		Muškarci	0	0	0	0	0	0	0	0
		Žene	0	0	0	0	0	0	0	0
UKUPNO ŽUPANIJA		Ukupno	3.871	577	883	1.127	895	76	189	124
		Muškarci	1.849	263	430	605	398	30	74	49
		Žene	2.022	314	453	522	497	46	115	75

**T-3 PREGLED NEZAPOSLENIH OSOBA PREMA DOBI, RAZINI OBRAZOVANJA I RADNOM STAŽU NA DAN 28.2.2026.**

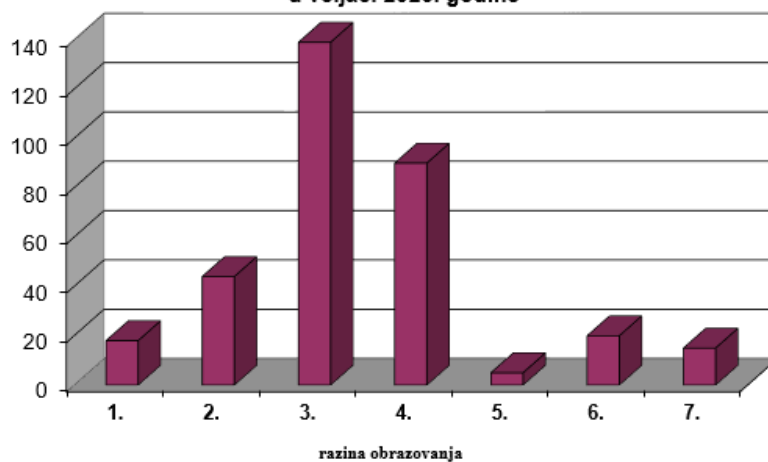
	UKUPNO	15-19	20-24	25-29	30-34	35-39	40-44	45-49	50-54	55-59	60-64	65 +
	3.871	233	395	423	366	346	349	459	426	500	374	0
<b>Razina obrazovanja</b>												
Bez škole i nezavršena osnovna škola	577	24	32	32	49	57	81	92	88	79	43	0
Osnovna škola	883	62	59	64	59	55	63	122	133	155	111	0
SŠ za zanimanja do 3 god. i škola za KV i VKV radnike	1.127	90	121	144	110	120	115	130	83	125	89	0
SŠ za zanimanja u trajanju od 4 i više godina	895	55	147	90	90	70	60	76	90	116	101	0
Gimnazija	76	2	8	14	10	13	1	17	5	4	2	0
Viša škola, I. stupanj fakulteta i stručni studij	189	0	22	45	28	23	17	14	17	8	15	0
Fakulteti, akademije, magisterij, doktorat	124	0	6	34	20	8	12	8	10	13	13	0
<b>Radni staž</b>												
Bez staža	746	181	117	81	74	52	59	57	63	40	22	0
Do 1 godine	550	49	116	88	54	49	48	41	49	42	14	0
1 - 2 godine	370	2	85	67	41	40	34	25	28	33	15	0
2 - 3 godine	262	1	40	52	28	28	19	36	19	30	9	0
3 - 5 godina	353	0	29	65	47	33	37	46	32	46	18	0
5 - 10 godina	577	0	8	65	96	80	59	86	58	78	47	0
10 - 20 godina	533	0	0	5	26	62	76	109	79	81	95	0
20 - 30 godina	308	0	0	0	0	2	17	58	76	83	72	0
30 - 35 godina	88	0	0	0	0	0	0	1	20	41	26	0
35 - 40 godina	53	0	0	0	0	0	0	0	2	22	29	0
Preko 40 godina	31	0	0	0	0	0	0	0	0	4	27	0

**Dobna struktura nezaposlenih na dan  
28.02.2026.**



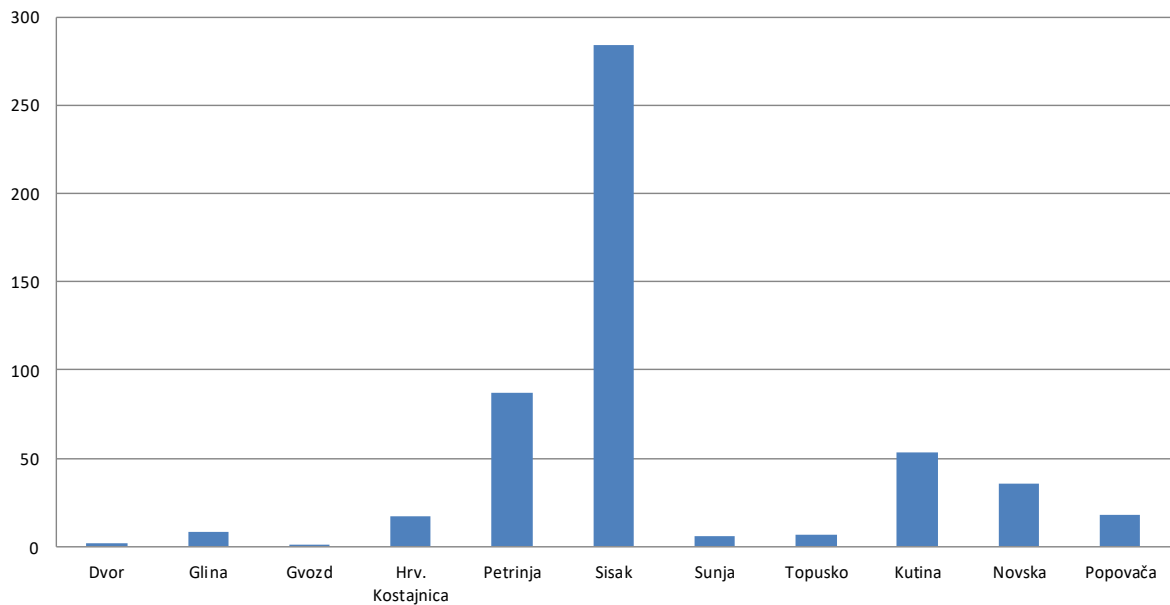
**T-4 NEZAPOSLENOST I ZAPOSŁJAVANJE PREMA RAZINI OBRAZOVANJA U VELJAČI 2026. I 2025. GODINE**

	Mjesec	UKUPNO	Razina obrazovanja						
			Bez škole i nezavršena osnovna škola	Osnovna škola	SŠ za znanjanja do 3 god. te za KV i VKV radnike	SŠ za znanjanja u trajanju od 4 i više godina	Gimnazija	Viša škola, II. stupanj fakulteta i stručni studij	Fakulteti, akademije, magisterij, doktorat
			1.	2.	3.	4.	5.	6.	7.
1. Nezaposlene osobe	II.2026.	3.871	577	883	1.127	895	76	189	124
	II.2025.	5.019	707	1193	1524	1143	100	219	133
	Indeks	77,1	81,6	74,0	74,0	78,3	76,0	86,3	93,2
2. Nezaposlene žene	II.2026.	2.022	314	453	522	497	46	115	75
	II.2025.	2.641	381	627	731	637	53	130	82
	Indeks	76,6	82,4	72,2	71,4	78,0	86,8	88,5	91,5
3. Nezaposleni muškarci	II.2026.	1.849	263	430	605	398	30	74	49
	II.2025.	2.378	326	566	793	506	47	89	51
	Indeks	77,8	80,7	76,0	76,3	78,7	63,8	83,1	96,1
4. Nezaposlene osobe zbog prestanka rada poslodavca	II.2026.	43	2	8	11	11	3	4	4
	II.2025.	63	3	13	16	16	7	2	6
	Indeks	68,3	66,7	61,5	68,8	68,8	42,9	200,0	66,7
5. Osobe koje prvi put traže zaposlenje	II.2026.	746	263	187	137	99	11	23	26
	II.2025.	944	323	231	194	133	16	25	22
	Indeks	79,0	81,4	81,0	70,6	74,4	68,8	92,0	118,2
6. Novoprijavljeni	II.2026.	444	53	84	149	114	15	17	12
	II.2025.	496	33	108	185	118	12	22	18
	Indeks	89,5	160,6	77,8	80,5	96,6	125,0	77,3	66,7
7. Zaposleni s evidencije na temelju radnog odnosa	II.2026.	331	18	44	139	90	5	20	15
	II.2025.	364	14	40	143	108	7	32	20
	Indeks	90,9	128,6	110,0	97,2	83,3	71,4	62,5	75,0
8. Brisani s evidencije iz ostalih razloga	II.2026.	289	50	61	79	73	5	10	11
	II.2025.	198	32	46	60	49	5	4	2
	Indeks	146,0	156,3	132,6	131,7	149,0	100,0	250,0	550,0
9. Korisnici novčane naknade	II.2026.	873	30	116	314	298	24	47	44
	II.2025.	904	32	137	303	297	25	64	46
	Indeks	96,6	93,8	84,7	103,6	100,3	96,0	73,4	95,7

**Zaposleni s evidencije prema razini obrazovanja u veljači 2026. godine**

**T-5 NEZAPOSLENOST I ZAPOSŁJAVANJE U VELJAČI 2026. PO ISPOSTAVAMA**

		I S P O S T A V A											
		UKUPNO	Dvor	Glina	Gvozd	Hrv. Kostajnica	Petrinja	Sisak	Sunja	Topusko	Kutina	Novska	Popovača
1.	Nezaposlene osobe	3.871	146	209	149	190	328	905	130	70	694	635	415
2.	Nezaposlene žene	2.022	74	113	78	88	159	498	66	27	352	385	182
3.	Nezaposleni muškarci	1.849	72	96	71	102	169	407	64	43	342	250	233
4.	Nezaposlene osobe zbog prestanka rada poslodavca	43	1	1	1	2	2	15	1	0	7	10	3
5.	Osobe koje prvi put traže zaposlenje	746	30	36	13	30	43	155	27	14	188	70	140
6.	Novoprijavljeni	444	9	21	6	21	65	174	11	3	53	50	31
7.	Zaposleni s evidencije temeljem radnog odnosa	331	5	16	7	15	48	87	10	4	60	54	25
8.	Brisani s evidencije iz ostalih razloga	289	4	10	7	7	55	81	10	1	49	43	22
9.	Prijavljene potrebe za radnicima	519	2	8	1	17	87	284	6	7	53	36	18

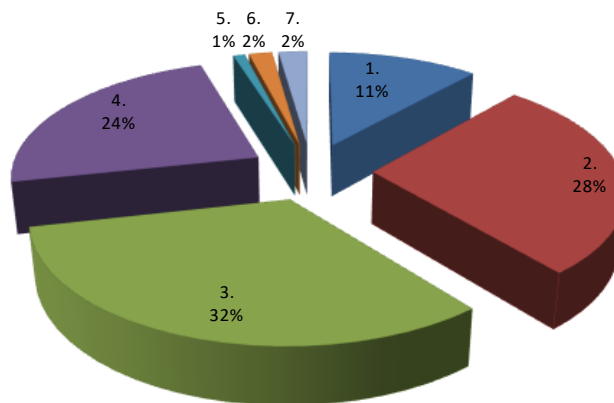
**Prijavljene potrebe za radnicima u veljači 2026. godine**



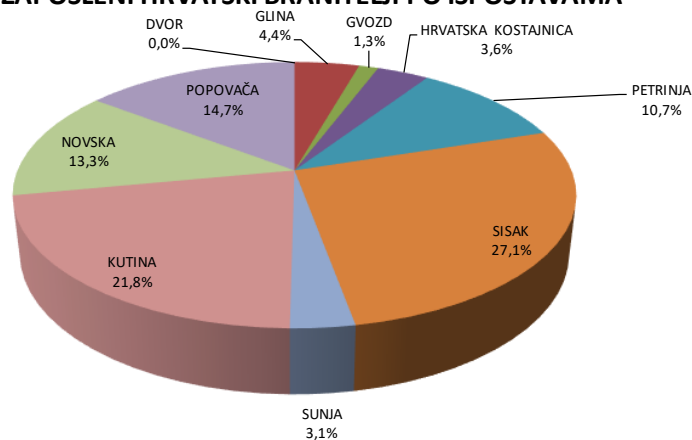
**T-6 NEZAPOSLENI HRVATSKI BRANITELJI U VELJAČI 2026. GODINE**

ISPOSTAVA	NEZAPOSLENE OSOBE	OD TOGA HRVATSKI BRANITELJI				NEZAPOSLENI HRVATSKI BRANITELJI PREMA RAZINI OBRAZOVANJA						
	UKUPNO	UKUPNO	MUŠKI	ŽENE	UDIO HB U UK. NEZAP. %	1. Bez škole i nezavršena osnovna škola	2. Osnovna škola	3. SŠ za zanimanja do 3 god. i škola za KV i VKV radnike	4. SŠ za zanimanja u trajanju od 4 i više godina	5. Gimnazija	6. Viša škola, I. stupanj fakulteta i stručni studij	7. Fakulteti, akademije, magisterij, doktorat
DVOR	146	0	0	0	0,0	0	0	0	0	0	0	0
GLINA	209	10	8	2	4,8	1	6	0	3	0	0	0
GVOZD	149	3	3	0	2,0	2	0	0	1	0	0	0
HRVATSKA KOSTAJNICA	190	8	8	0	4,2	0	4	1	2	0	0	1
PETRINJA	328	24	21	3	7,3	1	4	12	6	0	1	0
SISAK	905	61	56	5	6,7	2	14	21	18	2	2	2
SUNJA	130	7	7	0	5,4	0	5	2	0	0	0	0
TOPUSKO	70	0	0	0	0,0	0	0	0	0	0	0	0
KUTINA	694	49	47	2	7,1	10	10	17	11	0	0	1
NOVSKA	635	30	26	4	4,7	4	6	10	9	0	1	0
POPOVAČA	415	33	32	1	8,0	6	13	10	3	0	0	1
<b>UKUPNO ŽUPANIJA</b>	<b>3.871</b>	<b>225</b>	<b>208</b>	<b>17</b>	<b>5,8</b>	<b>26</b>	<b>62</b>	<b>73</b>	<b>53</b>	<b>2</b>	<b>4</b>	<b>5</b>

**Struktura nezaposlenih hrvatskih branitelja prema razini obrazovanja u veljače 2026.**



**NEZAPOSLENI HRVATSKI BRANITELJI PO ISPOSTAVAMA**

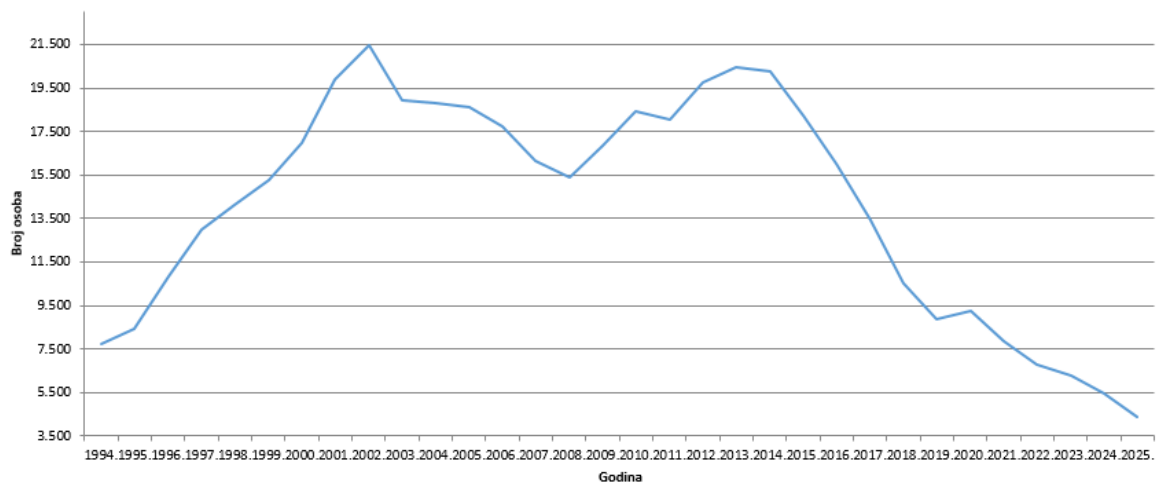


**T7 NEZAPOSLENOST I ZAPOŠLJAVANJE U RAZDOBLJU SIJEČANJ-VELJAČA 2026. I 2025.**

		MJESEC	UKUPNO	Bez škole i nezavršena osnovna škola	Osnovna škola	SS za zanimanja do 3 god. i škola za KV i VKV radnike	SS za zanimanja u trajanju od 4 i više godina	Gimnazija	Viša škola, I. stupanj fakulteta i stručni studij	Fakulteti, akademije, magisteriji, doktorat
1.	Prosječan broj nezaposlenih osoba	I.-II.2026.	3.968	588	894	1165	921	75	196	132
		I.-II.2025.	5.059	712	1187	1533	1164	101	227	136
		Indeks	78,4	82,5	75,3	76,0	79,1	74,1	86,1	96,7
2.	Prosječan broj nezaposlenih žena	I.-II.2026.	2.062	318	459	533	510	44	119	81
		I.-II.2025.	2.672	384	625	737	651	55	138	84
		Indeks	77,2	82,8	73,5	72,3	78,3	79,1	86,2	96,4
3.	Prosječan broj nezaposlenih muškaraca	I.-II.2026.	1.906	270	435	632	411	31	77	51
		I.-II.2025.	2.387	328	563	796	513	46	90	53
		Indeks	79,8	82,2	77,2	79,3	80,1	68,1	86,0	97,1
4.	Prosječan broj nezaposlenih zbog prestanka rada poslodavca	I.-II.2026.	45	2	8	11	14	3	5	4
		I.-II.2025.	66	3	13	17	19	7	2	6
		Indeks	68,2	66,7	57,7	61,8	73,0	42,9	225,0	72,7
5.	Prosječan broj osoba koje prvi put traže zaposlenje	I.-II.2026.	764	267	188	140	106	11	25	29
		I.-II.2025.	968	325	232	199	143	17	28	25
		Indeks	78,9	82,1	81,0	70,4	73,8	63,6	89,1	114,0
6.	Ukupan broj novoprijavljenih	I.-II.2026.	1.153	130	200	409	289	28	49	48
		I.-II.2025.	1.216	101	248	424	303	33	59	48
		Indeks	94,8	129	81	96	95	85	83	100
7.	Ukupan broj zaposlenih s evidencije temeljem radnog odnosa	I.-II.2026.	606	30	73	234	176	15	41	37
		I.-II.2025.	699	28	75	254	198	20	79	45
		Indeks	86,7	107,1	97,3	92,1	88,9	75,0	51,9	82,2
8.	Ukupan broj brisanih iz evidencije iz ostalih razloga	I.-II.2026.	604	101	137	181	133	12	20	20
		I.-II.2025.	323	55	77	9	93	5	78	6
		Indeks	187,0	183,6	177,9	2011,1	143,0	240,0	25,6	333,3
9.	Prosječan broj korisnika novčane naknade	I.-II.2026.	922	33	119	334	316	22	54	45
		I.-II.2025.	861	32	126	291	279	23	63	48
		Indeks	107,0	103,1	94,4	114,8	113,1	95,7	85,6	93,7

**T-8 NEZAPOSLENOST I ZAPOSŁJAVANJE OD 1994. DO 2025. GODINE**

Godina	Novoprijavljeni	Zaposleni s evidencije	Nezaposlene osobe prosjek						Prijavljene potrebe za radnicima
			Ukupno	Verižni indeks	Žene	Muškarci	Prvi put traže zaposlenje	Korisnici NN	
1994.	6.478	3.238	7.726	99,2	4.520	3.206	3.187	734	6.440
1995.	7.224	2.887	8.433	109,1	4.513	3.920	3.362	1.268	6.713
1996.	10.225	4.577	10.824	128,3	5.372	5.452	4.242	2.897	7.290
1997.	10.014	4.266	12.996	119,8	6.536	6.460	5.062	3.204	7.239
1998.	9.882	4.718	14.099	108,5	7.355	6.744	5.293	2.375	7.748
1999.	10.686	4.595	15.250	108,2	8.037	7.213	5.285	2.433	8.116
2000.	12.299	4.658	16.950	111,1	9.053	7.897	5.608	2.655	7.037
2001.	14.760	5.732	19.919	117,5	10.691	9.228	6.422	3.405	7.810
2002.	13.146	6.524	21.482	107,8	11.435	10.047	7.031	3.723	6.921
2003.	11.104	6.784	18.962	88,3	10.582	8.380	6.199	2.441	5.487
2004.	11.568	6.231	18.794	99,1	10.586	8.208	6.487	2.670	4.027
2005.	11.224	7.113	18.644	99,2	10.599	8.045	6.267	2.707	4.996
2006.	10.455	7.536	17.718	95	10.287	7.431	5.645	2.492	5.091
2007.	9.772	7.057	16.130	91	9.549	6.581	4.826	2.215	5.220
2008.	10.296	6.782	15.393	95,4	9.467	5.926	4.335	2.413	4.937
2009.	13.200	5.932	16.863	109,6	9.955	6.908	4.214	3.058	3.256
2010.	13.056	6.199	18.454	109,4	10.239	8.215	4.320	3.205	3.368
2011.	14.612	7.483	18.030	97,7	9.856	8.174	4.093	2.966	4.207
2012.	16.384	8.254	19.739	109,5	10.499	9.240	4.114	3.504	4.257
2013.	14.865	8.404	20.444	103,6	10.823	9.621	4.338	2.850	4.222
2014.	13.896	9.113	20.248	99	10.891	9.357	4.381	2.343	4.072
2015.	13.197	9.725	18.261	90,1	9.962	8.299	3.954	2.003	4.072
2016.	12.968	9.666	16.051	87,9	8.924	7.127	3.364	1.651	5.803
2017.	10.994	8.909	13.431	83,7	7.729	5.701	2.665	1.360	6.671
2018.	10.037	8.201	10.528	78,4	6.148	4.381	2.109	1.085	7.293
2019.	9.679	6.701	8.875	84,3	5.061	4.381	1.768	1.082	6.285
2020.	9.411	6.701	9.251	104,4	5.210	4.041	1.651	1.493	4.720
2021.	7.397	6.698	7.845	84,8	4.372	3.473	1.524	1.095	6.237
2022.	8.220	5.638	6.782	86,4	3.932	2.849	1.231	1.088	6.428
2023.	8.423	6.056	6.254	92,2	3.596	2.659	1.186	906	7.540
2024.	6.979	5.624	5.425	86,7	3.064	2.362	1.032	848	7.601
2025.	7.009	4.553	4.378	80,7	2.299	2.078	891	853	7.070

**Prosječan broj nezaposlenih osoba od 1994. do 2025.**



## IZVORI PODATAKA I OBJAŠNJENJE POJMOVA

Izvori podataka za Mjesečni statistički izvještaj su evidencije koje se vode u Hrvatskom zavodu za zapošljavanje prema odredbama Zakona o tržištu rada (Narodne novine, 118/18, 32/20, 18/22, 153/23 i 152/24) i važećih pravilnika.

### NEZAPOSLENE OSOBE

Osobe u dobi od 15 do 65 godina sposobne ili djelomično sposobne za rad koje nisu u radnom odnosu, aktivno traže posao i raspoložive su za rad te zadovoljavaju sve kriterije iz odredbi Zakona o tržištu rada, a evidentirane su u Hrvatskom zavodu za zapošljavanje na kraju izvještajnog mjeseca.

U Zakonu o tržištu rada (čl. 10) nezaposlena osoba je definirana na sljedeći način:

**Nezaposlenom osobom** u smislu ovoga Zakona smatra se osoba sposobna ili djelomično sposobna za rad, u dobi od 15 do 65 godina koja nije u radnom odnosu, aktivno traži posao i raspoloživa je za rad te ako:

- ne ostvari mjesečni primitak od pružanja usluga prema posebnim propisima ili ne ostvari mjesečni primitak, odnosno drugi dohodak prema propisima o porezu na dohodak s obzirom na podatak o uplaćenim doprinosima za obvezna osiguranja dobivenim od Središnjeg registra osiguranika, a koji je veći od prosječne isplaćene novčane naknade u prethodnoj kalendarskoj godini
- nema registrirano trgovačko društvo ili drugu pravnu osobu, odnosno nema više od 25% udjela u trgovačkom društvu ili drugoj pravnoj osobi
- nije član zadruge
- nije predsjednik, član uprave ili izvršni direktor trgovačkog društva ili upravitelj zadruge
- nema registrirani obrt, slobodno zanimanje ili djelatnost poljoprivrede i šumarstva
- ne obavlja domaću radinost ili sporedno zanimanje prema posebnom propisu
- nije osigurana kao poljoprivrednik po propisima o mirovinskom osiguranju
- nije zaposlena prema posebnim propisima
- nije korisnik mirovine, osim korisnika mirovine koji ostvari pravo na invalidsku mirovinu zbog profesionalne nesposobnosti za rad odnosno korisnika mirovine koji ostvari pravo na invalidsku mirovinu zbog djelomičnog gubitka radne sposobnosti i korisnika obiteljske mirovine kojemu se ta mirovina ne isplaćuje
- ne ispunjava uvjete za starosnu mirovinu
- nije osigurana na produženo mirovinsko osiguranje na temelju ugovora o radu na određeno vrijeme za stalne sezonske poslove
- nema utvrđenu privremenu nezapošljivost od strane centra za profesionalnu rehabilitaciju
- nije redoviti učenik ili student.

### NOVOPRIJAVLJENI

Nezaposlene osobe koje su se tijekom izvještajnog mjeseca prijavile u evidenciju Hrvatskog zavoda za zapošljavanje. S obzirom na prethodni status, ulazak u evidenciju može biti:

**1. Izravno iz radnog odnosa** – odnosi se na nezaposlene osobe koje su neposredno prije prijavljivanja na evidenciju Hrvatskoga zavoda za zapošljavanje bile u radnom odnosu.

**2. Iz individualne poljoprivrede ili nekog drugog oblika rada** – odnosi se na nezaposlene osobe koje su neposredno prije prijavljivanja na evidenciju Hrvatskoga zavoda za zapošljavanje bile zaposlene na vlastitom gospodarstvu ili gospodarstvu u vlasništvu obitelji, radile kao



pomažući članovi obitelji u obiteljskom poduzeću, obavljale stručno osposobljavanje za rad bez zasnivanja radnog odnosa i drugo.

**3. Izravno iz redovitog školovanja** – odnosi se na nezaposlene osobe koje su neposredno prije prijavljivanja na evidenciju Hrvatskoga zavoda za zapošljavanje bile na redovitom školovanju, tj. bili učenici ili studenti uključeni u redovito obrazovanje.

**4. Iz neaktivnosti** – odnosi se na nezaposlene osobe koje neposredno prije prijavljivanja na evidenciju Hrvatskoga zavoda za zapošljavanje nisu bile na redovitom školovanju i nisu radile, tj. bile su neaktivne. U ovu kategoriju ulaze npr. osobe koje duže vrijeme (više od 3 mjeseca) nisu bile u radnom odnosu niti su radile u drugim oblicima zaposlenosti, domaćice, osobe na dragovoljnom odsluženju vojnog roka i sl.

## IZLASC IZ EVIDENCIJE

Prema članku 17. Zakona o tržištu rada, Zavod prestaje voditi osobu kao nezaposlenu u evidenciji, ako ta osoba:

- zasnuje radni odnos
- ostvari mjesečni primitak od pružanja usluga prema posebnim propisima ili ostvari mjesečni primitak, odnosno drugi dohodak prema propisima o porezu na dohodak s obzirom na podatak o uplaćenim doprinosima za obvezna osiguranja dobivenim od Središnjeg registra osiguranika, a koji je veći od prosječne isplaćene novčane naknade u prethodnoj kalendarskoj godini
- obavlja posao bez potvrde, ugovora, odnosno rješenja na temelju kojeg radi
- registrira trgovačko društvo ili drugu pravnu osobu, odnosno stekne više od 25% udjela u trgovačkom društvu ili drugoj pravnoj osobi
- postane član zadruga
- postane predsjednik uprave, član uprave ili izvršni direktor trgovačkog društva ili upravitelj zadruga
- registrira obrt, slobodno zanimanje ili djelatnost poljoprivrede i šumarstva
- obavlja domaću radinost ili sporedno zanimanje prema posebnom propisu
- postane poljoprivredni osiguranik po propisima o mirovinskom osiguranju
- zaposli se prema posebnim propisima
- ispuni uvjete za starosnu mirovinu, ostvari obiteljsku mirovinu koja joj se isplaćuje ili ostvari invalidsku mirovinu zbog opće nesposobnosti za rad odnosno invalidsku mirovinu zbog potpunog gubitka radne sposobnosti
- ima utvrđenu privremenu nezapošljivost od strane centra za profesionalnu rehabilitaciju
- ima utvrđenu opću nesposobnost za rad odnosno potpuni gubitak radne sposobnosti od nadležnog jedinstvenog tijela vještačenja
- obavlja stručno osposobljavanje za rad bez zasnivanja radnog odnosa prema posebnim propisima
- ostvari prava na rodiljnu, roditeljsku, posvojiteljsku ili skrbničku poštedu od rada odnosno rodiljnu, roditeljsku, posvojiteljsku ili skrbničku brigu o novorođenom djetetu po posebnom propisu
- postane redoviti učenik ili student
- nastupi na dragovoljno služenje vojnog roka
- bude pritvorena ili joj bude određen istražni zatvor
- nastupi na izdržavanje kazne zatvora
- navrši 65 godina života



- odbije se uključiti u obrazovni program ili ga bez opravdanog razloga prekine, odnosno ne završi obrazovni program koji je sukladan njezinim procijenjenim osobnim i profesionalnim sposobnostima, a koji je organizirao odnosno troškove snosio Zavod u svrhu povećanja njezine mogućnosti zapošljavanja
- ne ispunjava uvjete o aktivnom traženju posla i raspoloživosti za rad te ne obavlja aktivnosti u dinamici utvrđenoj u profesionalnom planu
- postane osiguranik produženog mirovinskog osiguranja na temelju ugovora o radu na određeno vrijeme za stalne sezonske poslove
- odjavi se s evidencije
- u potpisanoj izjavi iz članka 10. stavka 2. ovoga Zakona navede neistinite podatke
- ne prihvati ponuđena zaposlenja u okviru stečene razine kvalifikacije i radnog iskustva do utvrđivanja profesionalnog plana iz članka 24. ovoga Zakona, a nakon toga ponuđena zaposlenja iz utvrđenog profesionalnog plana ili ako svojim postupanjem uzrokuje odbijanje zaposlenja od strane poslodavca, osim ako odbije zaposlenje iz razloga što poslodavac redovito ne ispunjava obveze prema radnicima.

### **ZAPOSLENI S EVIDENCIJE**

Osobe koje su tijekom izvještajnog mjeseca zaposlene s evidencije Hrvatskog zavoda za zapošljavanje na temelju radnog odnosa i na temelju drugih poslovnih aktivnosti.

### **ZAPOSLENI S EVIDENCIJE NA TEMELJU RADNOG ODNOSA**

Osobe koje su tijekom izvještajnog mjeseca zasnovale radni odnos na temelju ugovora o radu u zemlji ili inozemstvu, a bile su u evidenciji Hrvatskog zavoda za zapošljavanje.

**Zaposleni prema mjestu rada** – pod mjestom rada u kojem se radnik zaposlio navedene su četiri mogućnosti:

- Radnik se zaposlio na području **ispostave** Hrvatskog zavoda za zapošljavanje u kojoj je bio prijavljen.
- Radnik se zaposlio na području **područnog ureda** Hrvatskog zavoda za zapošljavanje u kojem je bio prijavljen.
- Radnik se zaposlio na području **drugog područnog ureda** Hrvatskog zavoda za zapošljavanje, a ne u onom u kojem je bio prijavljen.
- Radnik se zaposlio u **inozemstvu**.

### **ZAPOSLENI S EVIDENCIJE NA TEMELJU DRUGIH POSLOVNIH AKTIVNOSTI**

Osobe koje su tijekom izvještajnog mjeseca započele obavljati neke druge poslovne aktivnosti u vezi sa zapošljavanjem, tj. ako su: uključile se u stručno osposobljavanje za rad bez zasnivanja radnog odnosa, ostvarile mjesečni primitak, odnosno dohodak veći od prosječne isplaćene novčane naknade u prethodnoj kalendarskoj godini, registrirale ili stekle više od 25 % udjela u trgovačkom društvu ili drugoj pravnoj osobi, registrirale obrt ili slobodno zanimanje, postale predsjednik uprave, član uprave ili izvršni direktor trgovačkog društva te član ili upravitelj zadruge, postale osiguranik produženog mirovinskog osiguranja na temelju ugovora o radu na određeno vrijeme za stalne sezonske poslove, zaposlile se prema posebnim propisima, a bile su u evidenciji Hrvatskoga zavoda za zapošljavanje.



## **BRISANI IZ EVIDENCIJE ZBOG OSTALIH RAZLOGA**

Osobe koje su tijekom izvještajnog mjeseca brisane iz evidencije Hrvatskoga zavoda za zapošljavanje zbog svih ostalih razloga osim zapošljavanja na temelju radnog odnosa ili drugih poslovnih aktivnosti, a sukladno čl. 17. Zakona o tržištu rada (ostvarivanje prava na mirovinu, na roditeljsku, posvojiteljsku ili skrbničku poštedu od rada, opća nesposobnost za rad ili privremena nezapošljivost, odjava s evidencije, neispunjavanje uvjeta za aktivno traženje posla i drugo).

## **KORISNICI NOVČANE NAKNADE**

Nezaposlene osobe evidentirane u Hrvatskom zavodu za zapošljavanje koje su prema odredbama Zakona o tržištu rada ostvarile novčanu naknadu tijekom izvještajnog mjeseca.

## **TRAŽENI RADNICI**

Broj slobodnih radnih mjesta koje su poslodavci prijavili Hrvatskom zavodu za zapošljavanje tijekom izvještajnog mjeseca, a odnose se na zapošljavanje na temelju radnog odnosa i na temelju drugih poslovnih aktivnosti. Podaci su prikazani prema mjestu zaprimanja prijave potrebe za radnikom (županija) i prema mjestu gdje će radnik raditi (županija i inozemstvo). Broj traženih radnika prikazan po pojedinim godinama predstavlja zbroj svih mjeseci za dotičnu godinu.

## **NEZAPOSLENI HRVATSKI BRANITELJI**

Nezaposlene osobe evidentirane u Hrvatskom zavodu za zapošljavanje na kraju izvještajnog mjeseca koje su prema odredbama Zakona o pravima hrvatskih branitelja iz Domovinskoga rata i članova njihovih obitelji (Narodne novine, 121/17, 98/19 i 84/21) stekle status branitelja.

## **TRAŽITELJI ZAPOSLENJA**

Osobe koje se mogu prijaviti Zavodu prema članku 13. Zakona o tržištu rada radi savjetovanja i informiranja u svrhu razvoja upravljanja karijerom i posredovanja, a ne smatraju se nezaposlenim osobama iz članka 10. spomenutog Zakona.

## **AKTIVNA POLITIKA ZAPOŠLJAVANJA**

Na sjednici održanoj dana 28. prosinca 2017. godine Vlada Republike Hrvatske usvojila je Smjernice za razvoj i provedbu aktivne politike zapošljavanja u Republici Hrvatskoj za razdoblje od 2019. do 2020. godine koje se temelje na analizi kretanja na tržištu rada Republike Hrvatske, potreba određenih ciljanih skupina te relevantnim europskim i hrvatskim strateškim dokumentima u području zapošljavanja. Smjernicama su definirani osnovni prioriteti i ciljevi aktivne politike zapošljavanja u navedenom periodu, a na temelju istih su definirane konkretne mjere i aktivnosti. Mjere su usmjerene na poticanje zapošljavanja, usavršavanja, samozapošljavanja, obrazovanja, stručnog osposobljavanja za rad, zapošljavanje u javnim radovima te očuvanje radnih mjesta osoba koje su u nepovoljnom položaju na tržištu rada te koje bi mogle izgubiti svoja radna mjesta. Sredstva za provedbu ovog programa osiguravaju se u Državnom proračunu, kao i iz sredstava EU fondova. Nacionalni program za Rome potiče zapošljavanje i podizanje razine zapošljivosti osoba romske nacionalne manjine te se sastoji od mjera poticanja zapošljavanja, obrazovanja, stručnog osposobljavanja za rad bez zasnivanja radnog odnosa i javnih radova. Sredstva za provedbu ovog programa osiguravaju se u Državnom proračunu.

## KLASIFIKACIJE

U tablicama u kojima se podaci prikazuju po djelatnostima, koristi se **Nacionalna klasifikacija djelatnosti 2007 (NKD 2007)** prema odluci Vlade Republike Hrvatske (Narodne novine, br. 58/07, 72/07), a u službenoj je primjeni od 1. siječnja 2009. Ta je klasifikacija utemeljena na europskoj klasifikaciji NACE Rev. 2 koja je obvezna za države članice Europske unije.

U tablicama u kojima se podaci prikazuju po rodu i vrstama zanimanja, koristi se **Nacionalna klasifikacija zanimanja 2010 (NKZ 10)** (Narodne novine, br. 147/10, 14/11). Ona predstavlja normu za sve korisnike pri iskazivanju podataka o zanimanjima. Izrađena je primjenom načela i sustava Međunarodne standardne klasifikacije zanimanja (*International Standard Classification of Occupations ISCO-08*), čime je omogućena usporedivost podataka na međunarodnoj razini. Prema Nacionalnoj klasifikaciji zanimanja, zanimanje je definirano kao skup poslova i radnih zadaća koji su svojim sadržajem i vrstom organizacijski i tehnološki toliko srodni i međusobno povezani da ih obavlja jedan izvršitelj koji posjeduje odgovarajuća znanja, sposobnosti i vještine.

Zanimanja nezaposlenih osoba određuju se prema poslovima koje osobe traže, odnosno koje su obavljale prije ulaska u nezaposlenost. Kod nezaposlenih osoba bez radnog iskustva zanimanja se određuju prema osposobljenosti za rad, tj. zvanju. Nezaposlenoj se osobi na taj način može odrediti i nekoliko zanimanja, a statistički podatci prikazuju prioritarno zanimanje određeno profesionalnim planom. Prioritetno zanimanje nezaposlene osobe koristi se i kod prikaza zaposlenih s evidencije po zanimanjima.

U tablicama u kojima se podaci prikazuju po obrazovanju koristi se **Nacionalna standardna klasifikacija obrazovanja (NSKO)** (Narodne novine, br. 105/01). UNESCO je krajem 1997. godine prihvatio revidiranu međunarodnu klasifikaciju obrazovanja (*International Standard Classification of Education – ISCED-97*) kao međunarodni standard za prikupljanje i prezentiranje podataka o obrazovanju. Klasifikacija ISCED-97 omogućuje usporedivost podataka o obrazovanju na međunarodnoj razini. Metodologija Nacionalne standardne klasifikacije obrazovanja u potpunosti je usklađena s međunarodnom klasifikacijom obrazovanja ISCED-97 i njezina će primjena omogućiti usporedivost podataka o obrazovanju s drugim zemljama svijeta.

U tablicama u kojima su mjere aktivne politike zapošljavanja koje provodi Hrvatski zavod za zapošljavanje klasificirane su i numerirane prema Eurostatovoj metodologiji za statistike tržišta rada (*Labour market policy statistics*) iz 2013. godine. Prikazani su samo tipovi intervencija koji se provode u Republici Hrvatskoj.