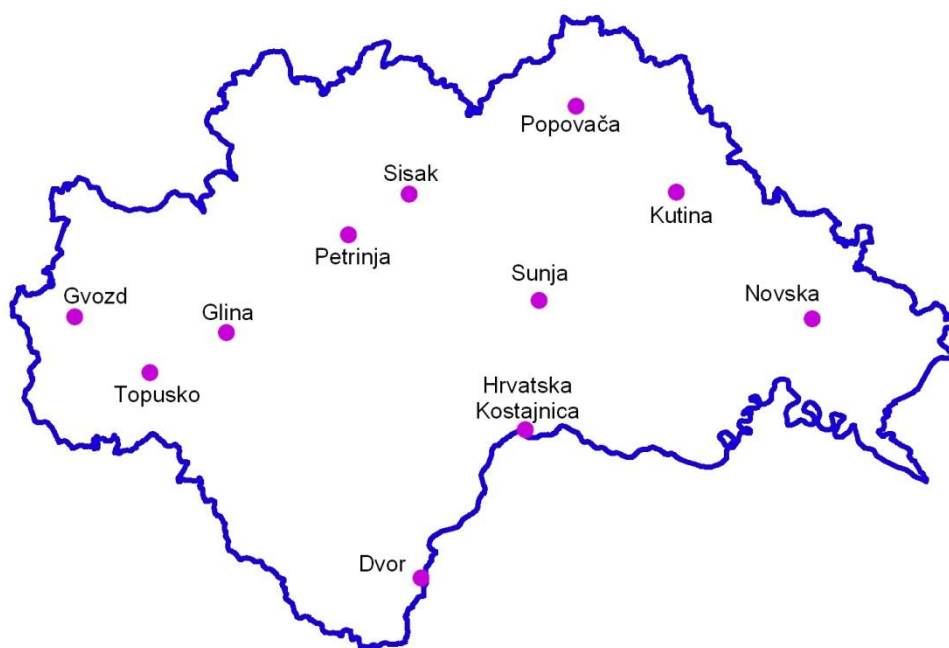




HRVATSKI ZAVOD ZA ZAPOSŁJAVANJE
PODRUČNI URED SISAK
PODRUČNI URED KUTINA

MJESEČNI STATISTIČKI IZVJEŠTAJ



Broj: 3

Godina: XXXII./2026.



IMPRESUM

NAKLADNIK: HRVATSKI ZAVOD ZA ZAPOŠLJAVANJE

Područni ured Sisak, Sisak, Kralja Tomislava 15
Telefon: (044) 659 127
E-mail:ivan.juranovic@hzz.hr

Područni ured Kutina, Kutina, Crkvena 13
Telefon: (044) 691 370
Telefaks: (044) 683 538
E-mail: tanja.lovric-ivankovic@hzz.hr

Web-stranice: <http://www.hzz.hr>

ZA NAKLADNIKA: Irena Bušić – predstojnica Područnog ureda Sisak

UREDNIŠTVO: Ivan Juranović, Područni ured Sisak
Tanja Lovrić-Ivanković, Područni ured Kutina

Mjesečni statistički izvještaj izlazi oko 15. u mjesecu

Molimo korisnike da pri korištenju podataka navedu izvor !



Sadržaj:

I. NEZAPOSLENOST I ZAPOSŁJAVANJE U OŽUJKU 2026.....	1
1.1. NEZAPOSLENOST	1
1.2. ZAPOSŁJAVANJE.....	1
2. MATERIJALNO-PРАВNA ZAŠTITA	2
3. HRVATSKI BRANITELJI.....	2
II. TABELARNO - GRAFIČKI PRIKAZ	
T-1 PREGLED NEZAPOSLENIH OSOBA PREMA RAZINI OBRAZOVANJA I SPOLU	3
T-2 NEZAPOSLENE OSOBE PREMA GRADOVIMA I OPĆINAMA PREBIVALIŠTA KRAJEM OŽUJKA 2026. GODINE.....	4
T-3 PREGLED NEZAPOSLENIH OSOBA PREMA DOBI, RAZINI OBRAZOVANJA I RADNOM STAŽU NA DAN 31.3.2026.	5
T-4 NEZAPOSLENOST I ZAPOSŁJAVANJE PREMA RAZINI OBRAZOVANJA U OŽUJKU 2026.	6
T-5 NEZAPOSLENOST I ZAPOSŁJAVANJE U OŽUJKU 2026. PO ISPOSTAVAMA.....	7
T-6 NEZAPOSLENI HRVATSKI BRANITELJI U OŽUJKU 2026. GODINE.....	8
T-7 NEZAPOSLENOST I ZAPOSŁJAVANJE U RAZDOBLJU SIJEČANJ-OŽUJAK 2026. I 2025.....	9
T-8 NEZAPOSLENOST I ZAPOSŁJAVANJE OD 1994. DO 2025. GODINE.....	10
IZVORI PODATAKA I OBJAŠNENJE POJMOVA.....	11



NEZAPOSLENOST I ZAPOŠLJAVANJE U OŽUJKU 2026. GODINE U SISAČKO-MOSLAVAČKOJ ŽUPANIJI

1. NEZAPOSLENOST

Koncem ožujka 2026. godine na području Sisačko-moslavačke županije u evidenciji nezaposlenih Hrvatskoga zavoda za zapošljavanje, Područnih ureda Kutine i Siska, registrirano je 3.546 nezaposlenih osoba. U odnosu na veljaču 2026. godine (3.871 nezaposlena osoba) zabilježen je pad nezaposlenosti za 8,4%, a u odnosu na ožujak 2025. (4.825 nezaposlenih osoba), broj nezaposlenih manji je za 26,5%.

Struktura nezaposlenih prema razini obrazovanja je sljedeća:

- bez škole i nezavršena osnovna škola	546	15,4 %
- osnovna škola	812	22,9 %
- srednja škola za zanimanja do 3 god. i škola za KV i VKV radnike	1.008	28,4 %
- srednja škola za zanimanja u trajanju od 4 i više	818	23,1 %
- gimnazija	65	1,8 %
- viša škola, I. stupanj fakulteta i stručni studij	175	4,9 %
- fakulteti, akademije, magisterij, doktorat	122	3,4 %

U ukupnom broju nezaposlenih na području županije žena je 1.865 (52,6%), a 1.681 (47,4%) muškarac. Osobe koje traže prvo zaposlenje (685) čine 19,3%, a nezaposlenih zbog prestanka rada poslodavca je 1,3%. Udio stručnih nezaposlenih osoba u ukupnoj nezaposlenosti iznosi 61,7%.

Prema dobnoj strukturi najviše je osoba između 55 i 59 godina (473), od 45 do 49 godina starosti 422 osobe, između 50 i 54 godine je 411 osoba, između 25 i 29 godina 373 osobe i između 20 i 24 godine 345 osoba.

U evidenciju nezaposlenih tijekom ožujka 2026. godine novoprijavljeno je 498 osoba, a najviše je osoba sa srednjom školom za zanimanja do 3 godine i školom za KV i VKV radnike (179 ili 35,9%).

Izravno iz radnog odnosa došle su 342 osobe, izravno iz redovnog školovanja 10 osoba, iz individualne poljoprivrede 1 osoba i iz neaktivnosti ukupno 145 osoba.

2. ZAPOŠLJAVANJE

Tijekom ožujka 2026. godine poslodavci su Područnim uredima Kutini i Sisku prijavili 544 potrebe za radnicima što je u odnosu na veljaču 2026. godine 25 potreba više, a u odnosu na ožujak 2025. godine 213 potreba manje.

Na određeno vrijeme prijavljene su 244 (44,9%) potrebe za radnicima, a na neodređeno vrijeme prijavljeno je 299 potreba (55,0%).



Najviše potreba prijavljeno je iz obrazovanja (96), prerađivačke industrije (69), građevinarstva (65), smještaja te pripreme i usluživanja hrane (62) itd.

Iz evidencije nezaposlenih Područnih ureda Kutine i Siska tijekom ožujka 2026. na osnovi radnog odnosa zaposleno je 447 osoba.

Na određeno vrijeme zaposleno je 356 osoba, a na neodređeno vrijeme 91 osoba. Bez radnog iskustva zaposleno je 58 osoba. Najviše je zaposleno osoba sa završenom srednjom školom za zanimanja do 3 godine i školom za KV/VKV radnike (167 ili 37,4%).

Na području Sisačko-moslavačke županije zaposleno je ukupno 280 osoba, 156 osoba zaposleno je na drugim područjima Republike Hrvatske, a u inozemstvu je zaposleno 11 osoba. Na temelju drugih poslovnih aktivnosti zaposleno je 20 osoba.

3. MATERIJALNO PRAVNA ZAŠTITA NEZAPOSLENIH

Prema Zakonu o tržištu rada (NN 118/18, 32/20 i 18/22, 153/23 i 152/24), dio nezaposlenih ostvaruje pravo na novčanu naknadu. Na osnovi tog Zakona novčanu naknadu u ožujku 2026. godine koristilo je 806 nezaposlenih osoba što je 7,7% manje nego u veljači 2026. godine i 6,5% manje nego u ožujku 2025. godine.

4. HRVATSKI BRANITELJI

Koncem ožujka 2026. na području Sisačko-moslavačke županije evidentirano je 211 nezaposlenih hrvatskih branitelja što čini 6,0% ukupne nezaposlenosti. Najveći broj nezaposlenih hrvatskih branitelja bilježi Ispostava Sisak (60), Kutina (45), zatim Popovača (30), Novska (24), Petrinja (21), Glina (10) itd.

Struktura nezaposlenih hrvatskih branitelja prema razini obrazovanja je:

- bez škole i nezavršena osnovna škola	25	11,8 %
- osnovna škola	59	28,0 %
- srednja škola za zanimanja do 3 god. i škola za KV i VKV radnike	65	30,8 %
- srednja škola za zanimanja u trajanju od 4 i više	50	23,7 %
- gimnazija	2	0,9 %
- viša škola, I. stupanj fakulteta i stručni studij	3	1,4 %
- fakulteti, akademije, magisterij, doktorat	7	3,3 %

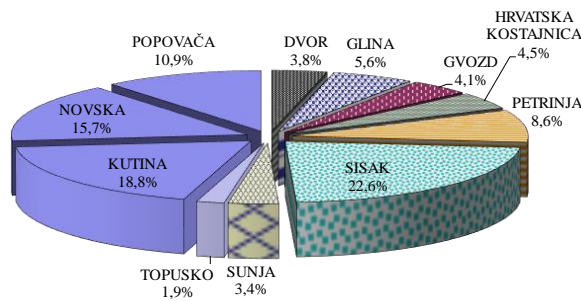
U ukupnom broju nezaposlenih hrvatskih branitelja evidentirano je 7,6% žena i 92,4% muškaraca. Stručnih radnika je 60,2%.



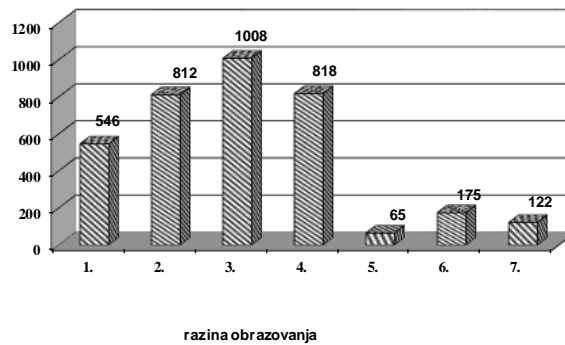
T-1 PREGLED NEZAPOSLENIH OSOBA PREMA RAZINI OBRAZOVANJA I SPOLU
(stanje krajem ožujka 2026.)

ISPOSTAVA	Ukupno	Razina obrazovanja							
		Bez škole i nezavršena osnovna škola	Osnovna škola	SŠ za završavanje do 3 god. škola za KV i VKV radnike	SŠ za završavanje u trajanju od 4 i više godina	Gimnazija	Prvi stupanj fakulteta, stručni studij i viša škola	Fakultet, akademija, magistarski, doktorat	
		1.	2.	3.	4.	5.	6.	7.	
DVOR	Ukupno	134	11	52	33	29	4	1	4
	Muški	66	8	26	14	13	2	1	2
	Žene	68	3	26	19	16	2	0	2
GLINA	Ukupno	200	42	54	46	36	6	11	5
	Muški	90	19	22	24	18	1	4	2
	Žene	110	23	32	22	18	5	7	3
GVOZD	Ukupno	147	33	41	35	30	1	5	2
	Muški	73	17	20	20	14	0	1	1
	Žene	74	16	21	15	16	1	4	1
HRVATSKA KOSTAJNICA	Ukupno	159	10	61	45	34	1	5	3
	Muški	80	4	31	27	12	1	3	2
	Žene	79	6	30	18	22	0	2	1
PETRINJA	Ukupno	305	16	57	108	94	7	12	11
	Muški	149	8	20	64	42	3	7	5
	Žene	156	8	37	44	52	4	5	6
SISAK	Ukupno	801	98	124	215	237	20	63	44
	Muški	375	35	53	110	127	10	22	18
	Žene	426	63	71	105	110	10	41	26
SUNJA	Ukupno	122	14	46	39	20	1	0	2
	Muški	59	6	25	23	4	0	0	1
	Žene	63	8	21	16	16	1	0	1
TOPUSKO	Ukupno	67	12	18	10	17	3	7	0
	Muški	41	7	11	9	9	1	4	0
	Žene	26	5	7	1	8	2	3	0
KUTINA	Ukupno	667	162	149	168	117	12	31	28
	Muški	318	74	71	101	44	3	12	13
	Žene	349	88	78	67	73	9	19	15
NOVSKA	Ukupno	557	47	106	205	155	8	26	10
	Muški	212	21	37	79	58	5	8	4
	Žene	345	26	69	126	97	3	18	6
POPOVAČA	Ukupno	387	101	104	104	49	2	14	13
	Muški	218	52	70	64	22	0	5	5
	Žene	169	49	34	40	27	2	9	8
UKUPNO	Ukupno	3.546	546	812	1.008	818	65	175	122
	Muški	1.681	251	386	535	363	26	67	53
	Žene	1.865	295	426	473	455	39	108	69

BROJ NEZAPOSLENIH PO ISPOSTAVAMA



NEZAPOSLENE OSOBE PREMA RAZINI OBRAZOVANJA



**T-2 NEZAPOSLENE OSOBE PREMA GRADOVIMA I OPĆINAMA PREBIVALIŠTA KRAJEM OŽUJKA 2026. GODINE**

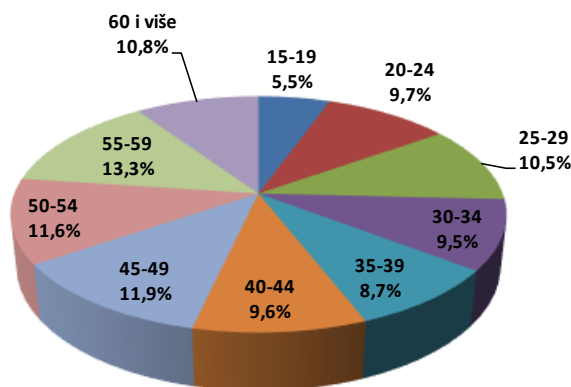
ISPOSTAVA	GRAD OPĆINA		UKUPNO	Razina obrazovanja							
				Bez škole i nezavršena osnovna škola	Osnovna škola	SŠ za zanimanja do 3 god. i škola za KV i VKV radnike	SŠ za zanimanja u trajanju od 4 i više godina	Gimnazija	Viša škola, I. stupanj fakulteta i stručni studij	Fakulteti, akademije, magisterij, doktorat	
DVOR	Dvor	Ukupno	134	11	52	33	29	4	1	4	
		Muškarci	66	8	26	14	13	2	1	2	
		Žene	68	3	26	19	16	2	0	2	
GLINA	Glina	Ukupno	200	42	54	46	36	6	11	5	
		Muškarci	90	19	22	24	18	1	4	2	
		Žene	110	23	32	22	18	5	7	3	
GVOZD	Gvozd	Ukupno	147	33	41	35	30	1	5	2	
		Muškarci	73	17	20	20	14	0	1	1	
		Žene	74	16	21	15	16	1	4	1	
HRVATSKA KOSTAJNICA	D.Kukuruzari	Ukupno	44	2	20	17	4	0	1	0	
		Muškarci	21	0	10	9	2	0	0	0	
		Žene	23	2	10	8	2	0	1	0	
	H.Dubica	Ukupno	55	6	23	9	13	0	3	1	
		Muškarci	28	3	13	6	4	0	2	0	
	H.Kostajnica	Ukupno	45	1	12	12	16	1	1	2	
		Muškarci	24	1	6	8	5	1	1	2	
	Majur	Majur	Ukupno	15	1	6	7	1	0	0	0
			Muškarci	7	0	2	4	1	0	0	0
			Žene	8	1	4	3	0	0	0	0
	PETRINJA	Petrinja	Ukupno	305	16	57	108	94	7	12	11
			Muškarci	149	8	20	64	42	3	7	5
Žene			156	8	37	44	52	4	5	6	
SISAK	Lekenik	Ukupno	68	4	10	24	22	1	4	3	
		Muškarci	33	3	5	10	13	1	1	0	
		Žene	35	1	5	14	9	0	3	3	
	Martin. Ves	Ukupno	28	1	2	13	9	0	3	0	
		Muškarci	11	1	1	5	2	0	2	0	
	Sisak	Sisak	Ukupno	705	93	112	178	206	19	56	41
Muškarci			331	31	47	95	112	9	19	18	
Žene			374	62	65	83	94	10	37	23	
SUNJA	Sunja	Ukupno	122	14	46	39	20	1	0	2	
		Muškarci	59	6	25	23	4	0	0	1	
		Žene	63	8	21	16	16	1	0	1	
TOPUSKO	Topusko	Ukupno	67	12	18	10	17	3	7	0	
		Muškarci	41	7	11	9	9	1	4	0	
KUTINA	Kutina	Ukupno	667	162	149	168	117	12	31	28	
		Muškarci	318	74	71	101	44	3	12	13	
		Žene	349	88	78	67	73	9	19	15	
POPOVAČA	Popovača	Ukupno	309	81	82	82	39	0	13	12	
		Muškarci	172	41	55	52	14	0	5	5	
		Žene	137	40	27	30	25	0	8	7	
	Velika Ludina	Ukupno	78	20	22	22	10	2	1	1	
		Muškarci	46	11	15	12	8	0	0	0	
NOVSKA	Novska	Ukupno	419	41	77	145	121	4	24	7	
		Muškarci	155	18	30	49	44	3	7	4	
		Žene	264	23	47	96	77	1	17	3	
	Lipovljani	Ukupno	83	3	11	39	23	3	2	2	
		Muškarci	29	2	0	17	8	1	1	0	
	Jasenovac	Jasenovac	Ukupno	55	3	18	21	11	1	0	1
			Muškarci	28	1	7	13	6	1	0	0
			Žene	27	2	11	8	5	0	0	1
			Ukupno	0	0	0	0	0	0	0	0
Ostale u RH	Ostale u RH	Ukupno	0	0	0	0	0	0	0	0	
		Muškarci	0	0	0	0	0	0	0	0	
		Žene	0	0	0	0	0	0	0	0	
UKUPNO ŽUPANIJA	UKUPNO ŽUPANIJA	Ukupno	3.546	546	812	1.008	818	65	175	122	
		Muškarci	1.681	251	386	535	363	26	67	53	
		Žene	1.865	295	426	473	455	39	108	69	



T-3 PREGLED NEZAPOSLENIH OSOBA PREMA DOBI, RAZINI OBRAZOVANJA I RADNOM STAŽU NA 31.3.2026.

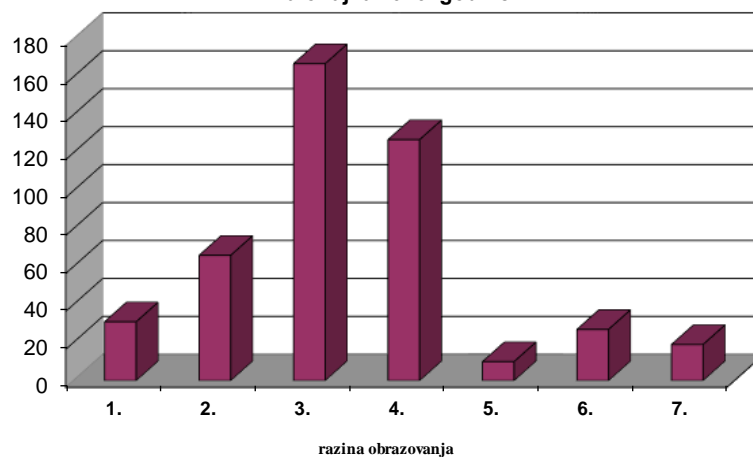
	UKUPNO	15-19	20-24	25-29	30-34	35-39	40-44	45-49	50-54	55-59	60-64	65 +
	3.546	196	345	373	338	309	340	422	411	473	339	0
Razina obrazovanja												
Bez škole i nezavršena osnovna škola	546	22	27	33	47	51	73	88	85	77	43	0
Osnovna škola	812	49	51	51	56	54	62	118	125	147	99	0
SŠ za zanimanja do 3 god. i škola za KV i VKV radnike	1.008	76	102	126	96	98	119	116	83	118	74	0
SŠ za zanimanja u trajanju od 4 i više godina	818	47	132	82	91	64	54	62	85	105	96	0
Gimnazija	65	2	5	8	9	13	4	13	6	4	1	0
Viša škola, I. stupanj fakulteta i stručni studij	175	0	22	43	22	21	17	14	16	6	14	0
Fakulteti, akademije, magisterij, doktorat	122	0	6	30	17	8	11	11	11	16	12	0
Radni staž												
Bez staža	685	154	103	70	67	49	57	61	62	40	22	0
Do 1 godine	502	42	100	80	53	43	43	38	48	40	15	0
1 - 2 godine	324	0	75	58	36	33	30	22	26	31	13	0
2 - 3 godine	234	0	38	41	29	25	16	28	20	28	9	0
3 - 5 godina	325	0	21	59	51	28	34	39	31	43	19	0
5 - 10 godina	536	0	8	61	80	68	59	80	55	78	47	0
10 - 20 godina	493	0	0	4	22	61	88	105	74	64	75	0
20 - 30 godina	287	0	0	0	0	2	13	48	73	82	69	0
30 - 35 godina	81	0	0	0	0	0	0	1	20	38	22	0
35 - 40 godina	53	0	0	0	0	0	0	0	2	24	27	0
Preko 40 godina	26	0	0	0	0	0	0	0	0	5	21	0

Dobna struktura nezaposlenih na dan 31.03.2026.



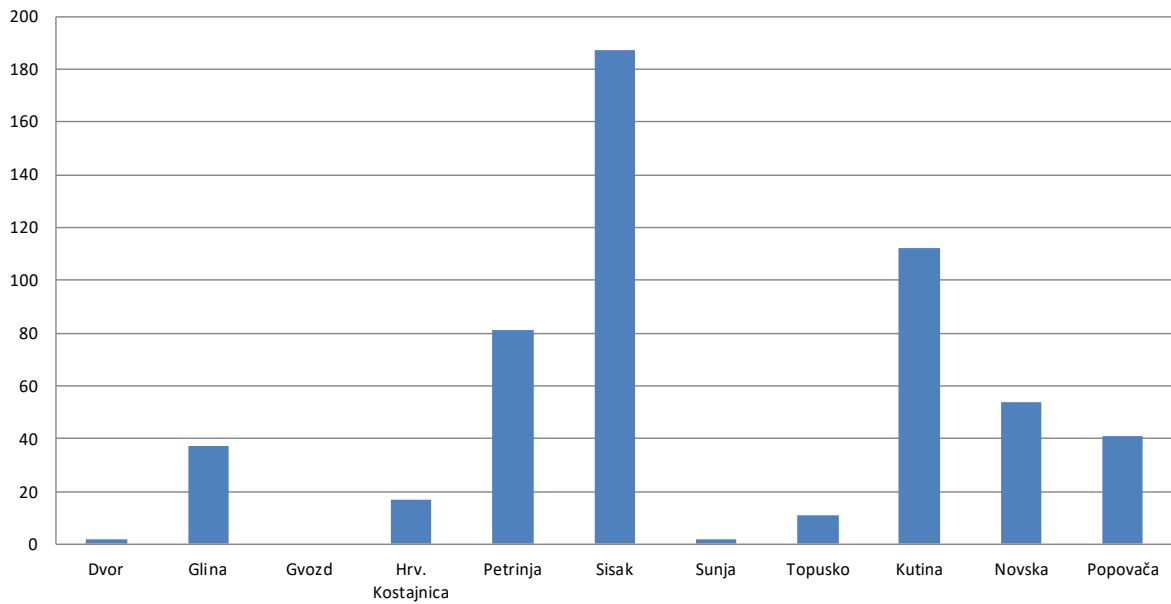
**T-4 NEZAPOSLENOST I ZAPOSŁJAVANJE PREMA RAZINI OBRAZOVANJA U OŽUJKU 2026. I 2025. GODINE**

	Mjesec	UKUPNO	Razina obrazovanja						
			Bez škole i nezavršena osnovna škola	Osnovna škola	SŠ za završavanje do 3 god. te za KV i VKV radnike	SŠ za završavanje u trajanju od 4 i više godina	Gimnazija	Viša škola, II. stupanj fakulteta i stručni studij	Fakulteti, akademije, magisterij, doktorat
			1.	2.	3.	4.	5.	6.	7.
1. Nezaposlene osobe	III.2026.	3.546	546	812	1.008	818	65	175	122
	III.2025.	4.825	694	1156	1460	1079	93	211	132
	Indeks	73,5	78,7	70,2	69,0	75,8	69,9	82,9	92,4
2. Nezaposlene žene	III.2026.	1.865	295	426	473	455	39	108	69
	III.2025.	2.524	362	606	687	612	50	126	81
	Indeks	73,9	81,5	70,3	68,9	74,3	78,0	85,7	85,2
3. Nezaposleni muškarci	III.2026.	1.681	251	386	535	363	26	67	53
	III.2025.	2.301	332	550	773	467	43	85	51
	Indeks	73,1	75,6	70,2	69,2	77,7	60,5	78,8	103,9
4. Nezaposlene osobe zbog prestanka rada poslodavca	III.2026.	45	3	6	14	10	3	4	5
	III.2025.	54	4	11	12	15	6	2	4
	Indeks	83,3	75,0	54,5	116,7	66,7	50,0	200,0	125,0
5. Osobe koje prvi put traže zaposlenje	III.2026.	685	258	174	116	84	8	24	21
	III.2025.	929	332	238	184	120	14	21	20
	Indeks	73,7	77,7	73,1	63,0	70,0	57,1	114,3	105,0
6. Novoprijavljeni	III.2026.	498	42	96	179	126	9	21	25
	III.2025.	581	60	126	182	136	19	27	31
	Indeks	85,7	70,0	76,2	98,4	92,6	47,4	77,8	80,6
7. Zaposleni s evidencije na temelju radnog odnosa	III.2026.	447	31	66	167	127	10	27	19
	III.2025.	483	32	74	172	132	17	30	26
	Indeks	92,5	96,9	89,2	97,1	96,2	58,8	90,0	73,1
8. Brisani s evidencije iz ostalih razloga	III.2026.	356	37	99	126	72	6	8	8
	III.2025.	269	36	91	67	56	7	7	5
	Indeks	132,3	102,8	108,8	188,1	128,6	85,7	114,3	160,0
9. Korisnici novčane naknade	III.2026.	806	29	118	276	279	22	40	42
	III.2025.	862	25	128	296	282	21	60	50
	Indeks	93,5	116,0	92,2	93,2	98,9	104,8	66,7	84,0

Zaposleni s evidencije prema razini obrazovanja u ožujku 2026. godine

**T-5 NEZAPOSLENOST I ZAPOSŁJAVANJE U OŽUJKU 2026. PO ISPOSTAVAMA**

		I S P O S T A V A											
		UKUPNO	Dvor	Glina	Gvozd	Hrv. Kostajnica	Petrinja	Sisak	Sunja	Topusko	Kutina	Novska	Popovača
1.	Nezaposlene osobe	3.546	134	200	147	159	305	801	122	67	667	557	387
2.	Nezaposlene žene	1.865	68	110	74	79	156	426	63	26	349	345	169
3.	Nezaposleni muškarci	1.681	66	90	73	80	149	375	59	41	318	212	218
4.	Nezaposlene osobe zbog prestanka rada poslodavca	45	2	1	1	2	2	17	1	0	6	11	2
5.	Osobe koje prvi put traže zaposlenje	685	26	29	13	24	41	130	26	13	186	64	133
6.	Novoprijavljeni	498	9	27	10	13	72	175	7	9	75	67	34
7.	Zaposleni s evidencije temeljem radnog odnosa	447	12	23	8	29	51	153	8	8	59	67	29
8.	Brisani s evidencije iz ostalih razloga	356	9	13	4	14	41	119	5	4	41	75	31
9.	Prijavljene potrebe za radnicima	544	2	37	0	17	81	187	2	11	112	54	41

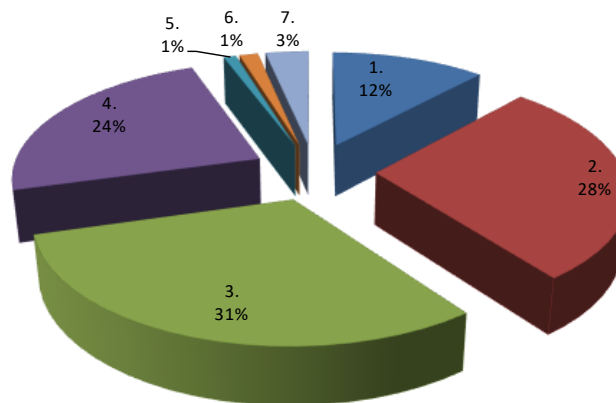
Prijavljene potrebe za radnicima u ožujku 2026. godine



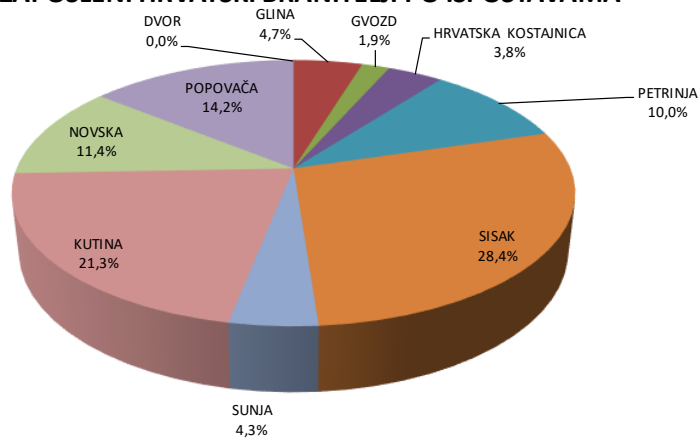
T-6 NEZAPOSLENI HRVATSKI BRANITELJI U OŽUJKU 2026. GODINE

ISPOSTAVA	NEZAPOSLENE OSOBE	OD TOGA HRVATSKI BRANITELJI				NEZAPOSLENI HRVATSKI BRANITELJI PREMA RAZINI OBRAZOVANJA						
	UKUPNO	UKUPNO	MUŠKI	ŽENE	UDIO HB U UK. NEZAP. %	Bez škole i nezavršena osnovna škola	Osnovna škola	SŠ za zanimanja do 3 god. i škola za KV i VKV radnike	SŠ za zanimanja u trajanju od 4 i više godina	Gimnazija	Viša škola, I. stupanj fakulteta i stručni studij	Fakulteti, akademije magisterij doktorat
						1.	2.	3.	4.	5.	6.	7.
DVOR	134	0	0	0	0,0	0	0	0	0	0	0	0
GLINA	200	10	8	2	5,0	1	6	0	3	0	0	0
GVOZD	147	4	4	0	2,7	2	1	0	1	0	0	0
HRVATSKA KOSTAJNICA	159	8	8	0	5,0	0	4	1	2	0	0	1
PETRINJA	305	21	18	3	6,9	1	4	9	6	0	1	0
SISAK	801	60	56	4	7,5	1	12	20	19	2	2	4
SUNJA	122	9	8	1	7,4	0	6	3	0	0	0	0
TOPUSKO	67	0	0	0	0,0	0	0	0	0	0	0	0
KUTINA	667	45	43	2	6,8	10	8	16	10	0	0	1
NOVSKA	557	24	21	3	4,3	3	5	9	7	0	0	0
POPOVAČA	387	30	29	1	7,8	7	13	7	2	0	0	1
UKUPNO ŽUPANIJA	3.546	211	195	16	6,0	25	59	65	50	2	3	7

Struktura nezaposlenih hrvatskih branitelja prema razini obrazovanja u ožujku 2026.



NEZAPOSLENI HRVATSKI BRANITELJI PO ISPOSTAVAMA

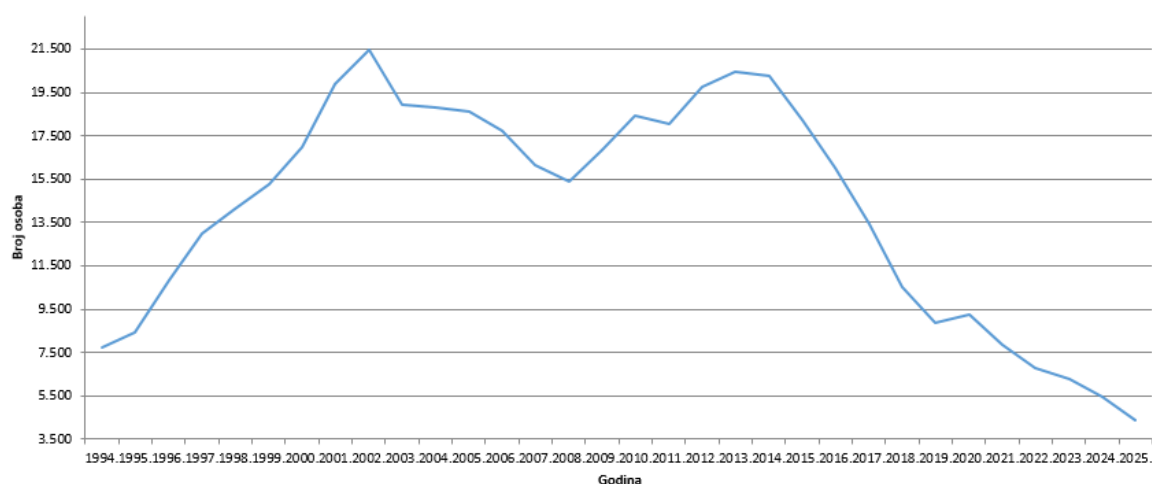


**T-7 NEZAPOSLENOST I ZAPOŠLJAVANJE U RAZDOBLJU SIJEČANJ - OŽUJAK 2026. I 2025.**

		MJESEC	UKUPNO	Bez škole i nezavršena osnovna škola	Osnovna škola	SŠ za zanimanja do 3 god. i škola za KV i VKV radnike	SŠ za zanimanja u trajanju od 4 i više godina	Gimnazija	Viša škola, I. stupanj fakulteta i stručni studij	Fakulteti, akademije, magisterij, doktorat
1.	Prosječan broj nezaposlenih osoba	I.-III.2026.	3.827	574	866	1112	886	71	189	128
		I.-III.2025.	4.981	706	1177	1509	1135	98	222	135
		Indeks	76,8	81,3	73,6	73,7	78,1	72,8	85,1	95,3
2.	Prosječan broj nezaposlenih žena	I.-III.2026.	1.996	310	448	513	491	42	115	77
		I.-III.2025.	2.623	377	618	720	638	53	134	83
		Indeks	76,1	82,4	72,5	71,2	77,1	78,8	86,0	92,7
3.	Prosječan broj nezaposlenih muškaraca	I.-III.2026.	1.831	263	418	599	395	29	74	52
		I.-III.2025.	2.358	329	558	788	498	45	88	52
		Indeks	77,6	80,0	74,9	76,0	79,4	65,7	83,7	99,4
4.	Prosječan broj nezaposlenih zbog prestanka rada poslodavca	I.-III.2026.	45	2	7	12	12	3	4	4
		I.-III.2025.	62	3	12	15	17	7	2	5
		Indeks	72,6	70,0	56,8	76,1	71,2	45,0	216,7	86,7
5.	Prosječan broj osoba koje prvi put traže zaposlenje	I.-III.2026.	737	264	183	132	98	10	24	26
		I.-III.2025.	955	327	234	194	135	16	25	23
		Indeks	77,2	80,6	78,3	68,0	72,7	61,7	96,1	111,4
6.	Ukupan broj novoprijavljenih	I.-III.2026.	1.651	172	296	588	415	37	70	73
		I.-III.2025.	1.797	161	374	606	439	52	86	79
		Indeks	91,9	107	79	97	95	71	81	92
7.	Ukupan broj zaposlenih s evidencije temeljem radnog odnosa	I.-III.2026.	1.053	61	139	401	303	25	68	56
		I.-III.2025.	1.182	60	149	426	330	37	109	71
		Indeks	89,1	101,7	93,3	94,1	91,8	67,6	62,4	78,9
8.	Ukupan broj brisanih iz evidencije iz ostalih razloga	I.-III.2026.	960	138	236	307	205	18	28	28
		I.-III.2025.	580	91	168	18	149	7	134	13
		Indeks	165,5	151,6	140,5	1705,6	137,6	257,1	20,9	215,4
9.	Prosječan broj korisnika novčane naknade	I.-III.2026.	883	32	119	315	303	22	49	44
		I.-III.2025.	861	30	127	293	280	22	62	48
		Indeks	102,5	106,7	93,7	107,5	108,3	98,5	79,5	90,3

**T-8 NEZAPOSLENOST I ZAPOŠLJAVANJE OD 1994. DO 2025. GODINE**

Godina	Novoprijavljeni	Zaposleni s evidencije	Nezaposlene osobe prosjek						Prijavljene potrebe za radnicima
			Ukupno	Verižni indeks	Žene	Muškarci	Prvi put traže zaposlenje	Korisnici NN	
1994.	6.478	3.238	7.726	99,2	4.520	3.206	3.187	734	6.440
1995.	7.224	2.887	8.433	109,1	4.513	3.920	3.362	1.268	6.713
1996.	10.225	4.577	10.824	128,3	5.372	5.452	4.242	2.897	7.290
1997.	10.014	4.266	12.996	119,8	6.536	6.460	5.062	3.204	7.239
1998.	9.882	4.718	14.099	108,5	7.355	6.744	5.293	2.375	7.748
1999.	10.686	4.595	15.250	108,2	8.037	7.213	5.285	2.433	8.116
2000.	12.299	4.658	16.950	111,1	9.053	7.897	5.608	2.655	7.037
2001.	14.760	5.732	19.919	117,5	10.691	9.228	6.422	3.405	7.810
2002.	13.146	6.524	21.482	107,8	11.435	10.047	7.031	3.723	6.921
2003.	11.104	6.784	18.962	88,3	10.582	8.380	6.199	2.441	5.487
2004.	11.568	6.231	18.794	99,1	10.586	8.208	6.487	2.670	4.027
2005.	11.224	7.113	18.644	99,2	10.599	8.045	6.267	2.707	4.996
2006.	10.455	7.536	17.718	95	10.287	7.431	5.645	2.492	5.091
2007.	9.772	7.057	16.130	91	9.549	6.581	4.826	2.215	5.220
2008.	10.296	6.782	15.393	95,4	9.467	5.926	4.335	2.413	4.937
2009.	13.200	5.932	16.863	109,6	9.955	6.908	4.214	3.058	3.256
2010.	13.056	6.199	18.454	109,4	10.239	8.215	4.320	3.205	3.368
2011.	14.612	7.483	18.030	97,7	9.856	8.174	4.093	2.966	4.207
2012.	16.384	8.254	19.739	109,5	10.499	9.240	4.114	3.504	4.257
2013.	14.865	8.404	20.444	103,6	10.823	9.621	4.338	2.850	4.222
2014.	13.896	9.113	20.248	99	10.891	9.357	4.381	2.343	4.072
2015.	13.197	9.725	18.261	90,1	9.962	8.299	3.954	2.003	4.072
2016.	12.968	9.666	16.051	87,9	8.924	7.127	3.364	1.651	5.803
2017.	10.994	8.909	13.431	83,7	7.729	5.701	2.665	1.360	6.671
2018.	10.037	8.201	10.528	78,4	6.148	4.381	2.109	1.085	7.293
2019.	9.679	6.701	8.875	84,3	5.061	4.381	1.768	1.082	6.285
2020.	9.411	6.701	9.251	104,4	5.210	4.041	1.651	1.493	4.720
2021.	7.397	6.698	7.845	84,8	4.372	3.473	1.524	1.095	6.237
2022.	8.220	5.638	6.782	86,4	3.932	2.849	1.231	1.088	6.428
2023.	8.423	6.056	6.254	92,2	3.596	2.659	1.186	906	7.540
2024.	6.979	5.624	5.425	86,7	3.064	2.362	1.032	848	7.601
2025.	7.009	4.553	4.378	80,7	2.299	2.078	891	853	7.070

Prosječan broj nezaposlenih osoba od 1994. do 2025.



IZVORI PODATAKA I OBJAŠNJENJE POJMOVA

Izvori podataka za Mjesečni statistički izvještaj su evidencije koje se vode u Hrvatskom zavodu za zapošljavanje prema odredbama Zakona o tržištu rada (Narodne novine, 118/18, 32/20 i 18/22) i važećih pravilnika.

NEZAPOSLENE OSOBE

Osobe u dobi od 15 do 65 godina sposobne ili djelomično sposobne za rad koje nisu u radnom odnosu, aktivno traže posao i raspoložive su za rad te zadovoljavaju sve kriterije iz odredbi Zakona o tržištu rada, a evidentirane su u Hrvatskom zavodu za zapošljavanje na kraju izvještajnog mjeseca.

U Zakonu o tržištu rada (čl. 10) nezaposlena osoba je definirana na sljedeći način:

Nezaposlenom osobom u smislu ovoga Zakona smatra se osoba sposobna ili djelomično sposobna za rad, u dobi od 15 do 65 godina koja nije u radnom odnosu, aktivno traži posao i raspoloživa je za rad te ako:

- ne ostvari mjesečni primitak od pružanja usluga prema posebnim propisima ili ne ostvari mjesečni primitak, odnosno drugi dohodak prema propisima o porezu na dohodak s obzirom na podatak o uplaćenim doprinosima za obvezna osiguranja dobivenim od Središnjeg registra osiguranika, a koji je veći od prosječne isplaćene novčane naknade u prethodnoj kalendarskoj godini
- nema registrirano trgovačko društvo ili drugu pravnu osobu, odnosno nema više od 25% udjela u trgovačkom društvu ili drugoj pravnoj osobi
- nije član zadruge
- nije predsjednik, član uprave ili izvršni direktor trgovačkog društva ili upravitelj zadruge
- nema registrirani obrt, slobodno zanimanje ili djelatnost poljoprivrede i šumarstva
- ne obavlja domaću radinost ili sporedno zanimanje prema posebnom propisu
- nije osigurana kao poljoprivrednik po propisima o mirovinskom osiguranju
- nije zaposlena prema posebnim propisima
- nije korisnik mirovine, osim korisnika mirovine koji ostvari pravo na invalidsku mirovinu zbog profesionalne nesposobnosti za rad odnosno korisnika mirovine koji ostvari pravo na invalidsku mirovinu zbog djelomičnog gubitka radne sposobnosti i korisnika obiteljske mirovine kojemu se ta mirovina ne isplaćuje
- ne ispunjava uvjete za starosnu mirovinu
- nije osigurana na produženo mirovinsko osiguranje na temelju ugovora o radu na određeno vrijeme za stalne sezonske poslove
- nema utvrđenu privremenu nezapošljivost od strane centra za profesionalnu rehabilitaciju
- nije redoviti učenik ili student.

NOVOPRIJAVLJENI

Nezaposlene osobe koje su se tijekom izvještajnog mjeseca prijavile u evidenciju Hrvatskog zavoda za zapošljavanje. S obzirom na prethodni status, ulazak u evidenciju može biti:

1. Izravno iz radnog odnosa – odnosi se na nezaposlene osobe koje su neposredno prije prijavljivanja na evidenciju Hrvatskoga zavoda za zapošljavanje bile u radnom odnosu.

2. Iz individualne poljoprivrede ili nekog drugog oblika rada – odnosi se na nezaposlene osobe koje su neposredno prije prijavljivanja na evidenciju Hrvatskoga zavoda za zapošljavanje bile zaposlene na vlastitom gospodarstvu ili gospodarstvu u vlasništvu obitelji, radile kao



pomažući članovi obitelji u obiteljskom poduzeću, obavljale stručno osposobljavanje za rad bez zasnivanja radnog odnosa i drugo.

3. Izravno iz redovitog školovanja – odnosi se na nezaposlene osobe koje su neposredno prije prijavljivanja na evidenciju Hrvatskoga zavoda za zapošljavanje bile na redovitom školovanju, tj. bili učenici ili studenti uključeni u redovito obrazovanje.

4. Iz neaktivnosti – odnosi se na nezaposlene osobe koje neposredno prije prijavljivanja na evidenciju Hrvatskoga zavoda za zapošljavanje nisu bile na redovitom školovanju i nisu radile, tj. bile su neaktivne. U ovu kategoriju ulaze npr. osobe koje duže vrijeme (više od 3 mjeseca) nisu bile u radnom odnosu niti su radile u drugim oblicima zaposlenosti, domaćice, osobe na dragovoljnom odsluženju vojnog roka i sl.

IZLASC IZ EVIDENCIJE

Prema članku 17. Zakona o tržištu rada, Zavod prestaje voditi osobu kao nezaposlenu u evidenciji, ako ta osoba:

- zasnuje radni odnos
- ostvari mjesečni primitak od pružanja usluga prema posebnim propisima ili ostvari mjesečni primitak, odnosno drugi dohodak prema propisima o porezu na dohodak s obzirom na podatak o uplaćenim doprinosima za obvezna osiguranja dobivenim od Središnjeg registra osiguranika, a koji je veći od prosječne isplaćene novčane naknade u prethodnoj kalendarskoj godini
- obavlja posao bez potvrde, ugovora, odnosno rješenja na temelju kojeg radi
- registrira trgovačko društvo ili drugu pravnu osobu, odnosno stekne više od 25% udjela u trgovačkom društvu ili drugoj pravnoj osobi
- postane član zadruga
- postane predsjednik uprave, član uprave ili izvršni direktor trgovačkog društva ili upravitelj zadruga
- registrira obrt, slobodno zanimanje ili djelatnost poljoprivrede i šumarstva
- obavlja domaću radinost ili sporedno zanimanje prema posebnom propisu
- postane poljoprivredni osiguranik po propisima o mirovinskom osiguranju
- zaposli se prema posebnim propisima
- ispuni uvjete za starosnu mirovinu, ostvari obiteljsku mirovinu koja joj se isplaćuje ili ostvari invalidsku mirovinu zbog opće nesposobnosti za rad odnosno invalidsku mirovinu zbog potpunog gubitka radne sposobnosti
- ima utvrđenu privremenu nezapošljivost od strane centra za profesionalnu rehabilitaciju
- ima utvrđenu opću nesposobnost za rad odnosno potpuni gubitak radne sposobnosti od nadležnog jedinstvenog tijela vještačenja
- obavlja stručno osposobljavanje za rad bez zasnivanja radnog odnosa prema posebnim propisima
- ostvari prava na roditeljnu, roditeljsku, posvojiteljsku ili skrbničku poštedu od rada odnosno roditeljnu, roditeljsku, posvojiteljsku ili skrbničku brigu o novorođenom djetetu po posebnom propisu
- postane redoviti učenik ili student
- nastupi na dragovoljno služenje vojnog roka
- bude pritvorena ili joj bude određen istražni zatvor
- nastupi na izdržavanje kazne zatvora
- navrši 65 godina života



- odbije se uključiti u obrazovni program ili ga bez opravdanog razloga prekine, odnosno ne završi obrazovni program koji je sukladan njezinim procijenjenim osobnim i profesionalnim sposobnostima, a koji je organizirao odnosno troškove snosio Zavod u svrhu povećanja njezine mogućnosti zapošljavanja
- ne ispunjava uvjete o aktivnom traženju posla i raspoloživosti za rad te ne obavlja aktivnosti u dinamici utvrđenoj u profesionalnom planu
- postane osiguranik produženog mirovinskog osiguranja na temelju ugovora o radu na određeno vrijeme za stalne sezonske poslove
- odjavi se s evidencije
- u potpisanoj izjavi iz članka 10. stavka 2. ovoga Zakona navede neistinite podatke
- ne prihvati ponuđena zaposlenja u okviru stečene razine kvalifikacije i radnog iskustva do utvrđivanja profesionalnog plana iz članka 24. ovoga Zakona, a nakon toga ponuđena zaposlenja iz utvrđenog profesionalnog plana ili ako svojim postupanjem uzrokuje odbijanje zaposlenja od strane poslodavca, osim ako odbije zaposlenje iz razloga što poslodavac redovito ne ispunjava obveze prema radnicima.

ZAPOSLENI S EVIDENCIJE

Osobe koje su tijekom izvještajnog mjeseca zaposlene s evidencije Hrvatskog zavoda za zapošljavanje na temelju radnog odnosa i na temelju drugih poslovnih aktivnosti.

ZAPOSLENI S EVIDENCIJE NA TEMELJU RADNOG ODNOSA

Osobe koje su tijekom izvještajnog mjeseca zasnovale radni odnos na temelju ugovora o radu u zemlji ili inozemstvu, a bile su u evidenciji Hrvatskog zavoda za zapošljavanje.

Zaposleni prema mjestu rada – pod mjestom rada u kojem se radnik zaposlio navedene su četiri mogućnosti:

- Radnik se zaposlio na području **ispostave** Hrvatskog zavoda za zapošljavanje u kojoj je bio prijavljen.
- Radnik se zaposlio na području **područnog ureda** Hrvatskog zavoda za zapošljavanje u kojem je bio prijavljen.
- Radnik se zaposlio na području **drugog područnog ureda** Hrvatskog zavoda za zapošljavanje, a ne u onom u kojem je bio prijavljen.
- Radnik se zaposlio u **inozemstvu**.

ZAPOSLENI S EVIDENCIJE NA TEMELJU DRUGIH POSLOVNIH AKTIVNOSTI

Osobe koje su tijekom izvještajnog mjeseca započele obavljati neke druge poslovne aktivnosti u vezi sa zapošljavanjem, tj. ako su: uključile se u stručno osposobljavanje za rad bez zasnivanja radnog odnosa, ostvarile mjesečni primitak, odnosno dohodak veći od prosječne isplaćene novčane naknade u prethodnoj kalendarskoj godini, registrirale ili stekle više od 25 % udjela u trgovačkom društvu ili drugoj pravnoj osobi, registrirale obrt ili slobodno zanimanje, postale predsjednik uprave, član uprave ili izvršni direktor trgovačkog društva te član ili upravitelj zadruge, postale osiguranik produženog mirovinskog osiguranja na temelju ugovora o radu na određeno vrijeme za stalne sezonske poslove, zaposlile se prema posebnim propisima, a bile su u evidenciji Hrvatskoga zavoda za zapošljavanje.



BRISANI IZ EVIDENCIJE ZBOG OSTALIH RAZLOGA

Osobe koje su tijekom izvještajnog mjeseca brisane iz evidencije Hrvatskoga zavoda za zapošljavanje zbog svih ostalih razloga osim zapošljavanja na temelju radnog odnosa ili drugih poslovnih aktivnosti, a sukladno čl. 17. Zakona o tržištu rada (ostvarivanje prava na mirovinu, na roditeljnu, roditeljsku, posvojiteljsku ili skrbničku poštedu od rada, opća nesposobnost za rad ili privremena nezapošljivost, odjava s evidencije, neispunjavanje uvjeta za aktivno traženje posla i drugo).

KORISNICI NOVČANE NAKNADE

Nezaposlene osobe evidentirane u Hrvatskom zavodu za zapošljavanje koje su prema odredbama Zakona o tržištu rada ostvarile novčanu naknadu tijekom izvještajnog mjeseca.

TRAŽENI RADNICI

Broj slobodnih radnih mjesta koje su poslodavci prijavili Hrvatskom zavodu za zapošljavanje tijekom izvještajnog mjeseca, a odnose se na zapošljavanje na temelju radnog odnosa i na temelju drugih poslovnih aktivnosti. Podaci su prikazani prema mjestu zaprimanja prijave potrebe za radnikom (županija) i prema mjestu gdje će radnik raditi (županija i inozemstvo). Broj traženih radnika prikazan po pojedinim godinama predstavlja zbroj svih mjeseci za dotičnu godinu.

NEZAPOSLENI HRVATSKI BRANITELJI

Nezaposlene osobe evidentirane u Hrvatskom zavodu za zapošljavanje na kraju izvještajnog mjeseca koje su prema odredbama Zakona o pravima hrvatskih branitelja iz Domovinskoga rata i članova njihovih obitelji (Narodne novine, 121/17, 98/19 i 84/21) stekle status branitelja.

TRAŽITELJI ZAPOSLENJA

Osobe koje se mogu prijaviti Zavodu prema članku 13. Zakona o tržištu rada radi savjetovanja i informiranja u svrhu razvoja upravljanja karijerom i posredovanja, a ne smatraju se nezaposlenim osobama iz članka 10. spomenutog Zakona.

AKTIVNA POLITIKA ZAPOŠLJAVANJA

Na sjednici održanoj dana 28. prosinca 2017. godine Vlada Republike Hrvatske usvojila je Smjernice za razvoj i provedbu aktivne politike zapošljavanja u Republici Hrvatskoj za razdoblje od 2019. do 2020. godine koje se temelje na analizi kretanja na tržištu rada Republike Hrvatske, potreba određenih ciljanih skupina te relevantnim europskim i hrvatskim strateškim dokumentima u području zapošljavanja. Smjernicama su definirani osnovni prioriteti i ciljevi aktivne politike zapošljavanja u navedenom periodu, a na temelju istih su definirane konkretne mjere i aktivnosti. Mjere su usmjerene na poticanje zapošljavanja, usavršavanja, samozapošljavanja, obrazovanja, stručnog osposobljavanja za rad, zapošljavanje u javnim radovima te očuvanje radnih mjesta osoba koje su u nepovoljnom položaju na tržištu rada te koje bi mogle izgubiti svoja radna mjesta. Sredstva za provedbu ovog programa osiguravaju se u Državnom proračunu, kao i iz sredstava EU fondova. Nacionalni program za Rome potiče zapošljavanje i podizanje razine zapošljivosti osoba romske nacionalne manjine te se sastoji od mjera poticanja zapošljavanja, obrazovanja, stručnog osposobljavanja za rad bez zasnivanja radnog odnosa i javnih radova. Sredstva za provedbu ovog programa osiguravaju se u Državnom proračunu.

KLASIFIKACIJE

U tablicama u kojima se podaci prikazuju po djelatnostima, koristi se **Nacionalna klasifikacija djelatnosti 2007 (NKD 2007)** prema odluci Vlade Republike Hrvatske (Narodne novine, br. 58/07, 72/07), a u službenoj je primjeni od 1. siječnja 2009. Ta je klasifikacija utemeljena na europskoj klasifikaciji NACE Rev. 2 koja je obvezna za države članice Europske unije.

U tablicama u kojima se podaci prikazuju po rodu i vrstama zanimanja, koristi se **Nacionalna klasifikacija zanimanja 2010 (NKZ 10)** (Narodne novine, br. 147/10, 14/11). Ona predstavlja normu za sve korisnike pri iskazivanju podataka o zanimanjima. Izrađena je primjenom načela i sustava Međunarodne standardne klasifikacije zanimanja (*International Standard Classification of Occupations ISCO-08*), čime je omogućena usporedivost podataka na međunarodnoj razini. Prema Nacionalnoj klasifikaciji zanimanja, zanimanje je definirano kao skup poslova i radnih zadaća koji su svojim sadržajem i vrstom organizacijski i tehnološki toliko srodni i međusobno povezani da ih obavlja jedan izvršitelj koji posjeduje odgovarajuća znanja, sposobnosti i vještine.

Zanimanja nezaposlenih osoba određuju se prema poslovima koje osobe traže, odnosno koje su obavljale prije ulaska u nezaposlenost. Kod nezaposlenih osoba bez radnog iskustva zanimanja se određuju prema osposobljenosti za rad, tj. zvanju. Nezaposlenoj se osobi na taj način može odrediti i nekoliko zanimanja, a statistički podatci prikazuju prioritetno zanimanje određeno profesionalnim planom. Prioritetno zanimanje nezaposlene osobe koristi se i kod prikaza zaposlenih s evidencije po zanimanjima.

U tablicama u kojima se podaci prikazuju po obrazovanju koristi se **Nacionalna standardna klasifikacija obrazovanja (NSKO)** (Narodne novine, br. 105/01). UNESCO je krajem 1997. godine prihvatio revidiranu međunarodnu klasifikaciju obrazovanja (*International Standard Classification of Education – ISCED-97*) kao međunarodni standard za prikupljanje i prezentiranje podataka o obrazovanju. Klasifikacija ISCED-97 omogućuje usporedivost podataka o obrazovanju na međunarodnoj razini. Metodologija Nacionalne standardne klasifikacije obrazovanja u potpunosti je usklađena s međunarodnom klasifikacijom obrazovanja ISCED-97 i njezina će primjena omogućiti usporedivost podataka o obrazovanju s drugim zemljama svijeta.

U tablicama u kojima su mjere aktivne politike zapošljavanja koje provodi Hrvatski zavod za zapošljavanje klasificirane su i numerirane prema Eurostatovoj metodologiji za statistike tržišta rada (*Labour market policy statistics*) iz 2013. godine. Prikazani su samo tipovi intervencija koji se provode u Republici Hrvatskoj.