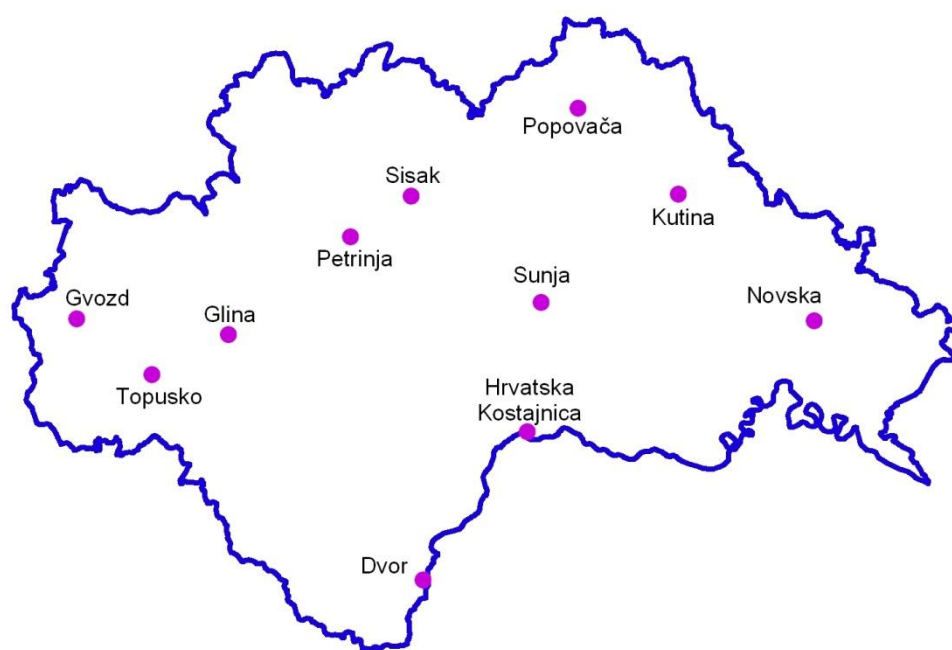




**HRVATSKI ZAVOD ZA ZAPOSŁJAVANJE
PODRUČNI URED SISAK
PODRUČNI URED KUTINA**

MJESEČNI STATISTIČKI IZVJEŠTAJ



Broj: 4

Godina: XXXII./2026.



IMPRESUM

NAKLADNIK: HRVATSKI ZAVOD ZA ZAPOŠLJAVANJE

Područni ured Sisak, Sisak, Kralja Tomislava 15
Telefon: (044) 659 127
E-mail:ivan.juranovic@hzz.hr

Područni ured Kutina, Kutina, Crkvena 13
Telefon: (044) 691 370
Telefaks: (044) 683 538
E-mail: tanja.lovric-ivankovic@hzz.hr

Web-stranice: <http://www.hzz.hr>

ZA NAKLADNIKA: Irena Bušić – predstojnica Područnog ureda Sisak

UREDNIŠTVO: Ivan Juranović, Područni ured Sisak
Tanja Lovrić-Ivanković, Područni ured Kutina

Mjesečni statistički izvještaj izlazi oko 15. u mjesecu

Molimo korisnike da pri korištenju podataka navedu izvor!



Sadržaj:

I. NEZAPOSLENOST I ZAPOSŁJAVANJE U TRAVNJU 2026	1
1.1. NEZAPOSLENOST	1
1.2. ZAPOSŁJAVANJE	1
2. MATERIJALNO-PРАВNA ZAŠTITA	2
3. HRVATSKI BRANITELJI.....	2
II. TABELARNO - GRAFIČKI PRIKAZ	
T-1 PREGLED NEZAPOSLENIH OSOBA PREMA RAZINI OBRAZOVANJA I SPOLU	3
T-2 NEZAPOSLENE OSOBE PREMA GRADOVIMA I OPĆINAMA PREBIVALIŠTA KRAJEM TRAVNJA 2026. GODINE.....	4
T-3 PREGLED NEZAPOSLENIH OSOBA PREMA DOBI, RAZINI OBRAZOVANJA I RADNOM STAŽU NA DAN 30.4.2026.	5
T-4 NEZAPOSLENOST I ZAPOSŁJAVANJE PREMA RAZINI OBRAZOVANJA U TRAVNJU 2026.	6
T-5 NEZAPOSLENOST I ZAPOSŁJAVANJE U TRAVNJU 2026. PO ISPOSTAVAMA	7
T-6 NEZAPOSLENI HRVATSKI BRANITELJI U TRAVNJU 2026. GODINE.....	8
T-7 NEZAPOSLENOST I ZAPOSŁJAVANJE U RAZDOBLJU SIJEČANJ-TRAVANJ 2026. I 2025.....	9
T-8 NEZAPOSLENOST I ZAPOSŁJAVANJE OD 1994. DO 2025. GODINE.....	10
IZVORI PODATAKA I OBJAŠNJENJE POJMOVA.....	11



NEZAPOSLENOST I ZAPOSŁJAVANJE U TRAVNJU 2026. GODINE U SISAČKO-MOSLAVAČKOJ ŹUPANIJI

1. NEZAPOSLENOST

Koncem travnja 2026. godine na području Sisačko-moslavačke Źupanije u evidenciji nezaposlenih Hrvatskoga zavoda za zapošljavanje, Područnih ureda Kutine i Siska, registrirane su 3.293 nezaposlene osobe. U odnosu na oŹujak 2026. godine (3.546 nezaposlenih osoba) zabiljeŹen je pad nezaposlenosti za 7,1%, a u odnosu na travanj 2025. (4.467 nezaposlenih osoba), broj nezaposlenih manji je za 26,3%.

Struktura nezaposlenih prema razini obrazovanja je sljedeća:

- bez škole i nezavršena osnovna škola	513	15,6 %
- osnovna škola	762	23,1 %
- srednja škola za zanimanja do 3 god. i škola za KV i VKV radnike	938	28,5 %
- srednja škola za zanimanja u trajanju od 4 i više	741	22,5 %
- gimnazija	68	2,1 %
- viša škola, I. stupanj fakulteta i stručni studij	157	4,8 %
- fakulteti, akademije, magisterij, doktorat	114	3,5 %

U ukupnom broju nezaposlenih na području Źupanije Źena je 1.716 (52,1%), a 1.577 (47,9%) muškaraca. Osobe koje traŹe prvo zaposlenje (612) čine 18,6%, a nezaposlenih zbog prestanka rada poslodavca je 1,3%. Udio stručnih nezaposlenih osoba u ukupnoj nezaposlenosti iznosi 61,3%.

Prema dobnoj strukturi najviše je osoba između 55 i 59 godina (435), od 45 do 49 godina starosti 406, između 50 i 54 godine je 380, između 20 i 24 godine je 301 i između 25 i 29 godina je 350 osoba.

U evidenciju nezaposlenih tijekom travnja 2026. godine novoprijavljeno je 477 osoba, a najviše je osoba sa srednjom školom za zanimanja do 3 godine i školom za KV i VKV radnike (176 ili 36,9 %).

Izravno iz radnog odnosa došlo je 355 osoba, izravno iz redovnog školovanja 1 i iz neaktivnosti ukupno 121 osoba.

2. ZAPOSŁJAVANJE

Tijekom travnja 2026. godine poslodavci su Područnim uredima Kutini i Sisku prijavili 532 potrebe za radnicima što je u odnosu na oŹujak 2026. godine 12 potreba manje, a u odnosu na travanj 2025. godine 186 potreba manje.

Na određeno vrijeme prijavljeno je 209 (39,3%) potreba za radnicima, a na neodređeno vrijeme prijavljene su 283 potrebe (53,2%).



Najviše potreba prijavljeno je iz prerađivačke industrije (115), obrazovanja (79), građevinarstva (78), djelatnosti zdravstvene zaštite i socijalne skrbi (60) itd.

Iz evidencije nezaposlenih Područnih ureda Kutine i Siska tijekom travnja 2026. na osnovi radnog odnosa zaposlene su 434 osobe.

Na određeno vrijeme zaposlene su 353 osobe, a na neodređeno vrijeme 81 osoba. Bez radnog iskustva zaposleno je 50 osoba. Najviše je zaposleno osoba sa završenom srednjom školom za zanimanja do 3 godine i školom za KV/VKV radnike (154 ili 35,5%).

Na području Sisačko-moslavačke županije zaposleno je ukupno 238 osoba, 186 osoba zaposleno je na drugim područjima Republike Hrvatske, a u inozemstvu je zaposleno 10 osoba. Na osnovu drugih poslovnih aktivnosti zaposleno je 19 osoba.

3. MATERIJALNO PRAVNA ZAŠTITA NEZAPOSLENIH

Prema Zakona o tržištu rada (NN 118/18, 32/20 i 18/22, 153/23 i 152/24), dio nezaposlenih ostvaruje pravo na novčanu naknadu. Na osnovi tog Zakona novčanu naknadu u travnju 2026. godine koristilo je 677 nezaposlenih osoba što je 16,0% manje nego u ožujku 2026. godine i 12,3% manje nego u travnju 2025. godine.

4. HRVATSKI BRANITELJI

Koncem travnja 2026. na području Sisačko-moslavačke županije evidentirano je 197 nezaposlenih hrvatskih branitelja što čini 6,0% ukupne nezaposlenosti. Najveći broj nezaposlenih hrvatskih branitelja bilježi Ispostava Sisak (60), Kutina (39), Popovača (27)m Novska (21), Petrinja (19) te Glina (9), itd.

Struktura nezaposlenih hrvatskih branitelja prema razini obrazovanja je:

- bez škole i nezavršena osnovna škola	21	10,7 %
- osnovna škola	56	28,4 %
- srednja škola za zanimanja do 3 god. i škola za KV i VKV radnike	59	29,9 %
- srednja škola za zanimanja u trajanju od 4 i više	53	26,9 %
- gimnazija	2	1,0 %
- viša škola, I. stupanj fakulteta i stručni studij	1	0,5 %
- fakulteti, akademije, magisterij, doktorat	6	3,0 %

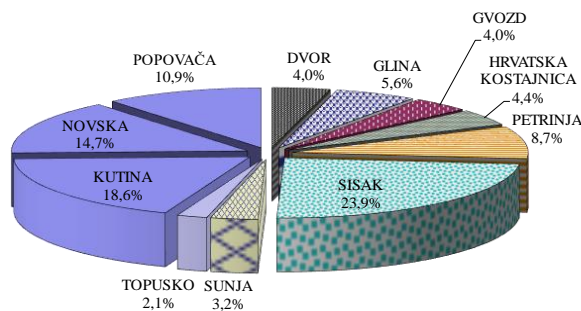
U ukupnom broju nezaposlenih hrvatskih branitelja evidentirano je 6,6% žena i 93,4% muškaraca. Stručnih radnika je 60,9%.



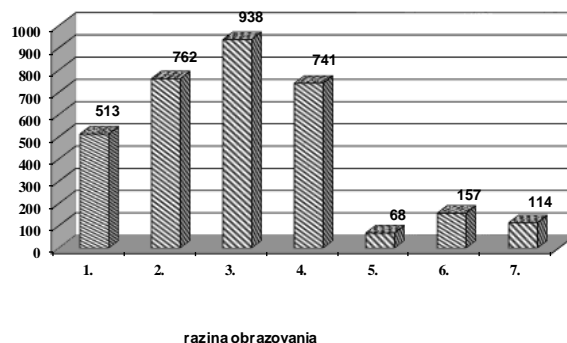
T-1 PREGLED NEZAPOSLENIH OSOBA PREMA RAZINI OBRAZOVANJA I SPOLU
(stanje krajem travnja 2026.)

IIPOSTAVA	Ukupno	Razina obrazovanja							
		Bez škole i nezavršena osnovna škola	Osnovna škola	SŠ za zanimanja do 3 god. škola za KV i VKV radnike	SŠ za zanimanja u trajanju od 4 i više godina	Gimnazija	Prvi stupanj fakulteta, stručni studij i viša škola	Fakultet, akademija, magistrij, doktorat	
		1.	2.	3.	4.	5.	6.	7.	
DVOR	Ukupno	131	13	51	30	27	4	1	5
	Muški	72	9	27	14	16	2	1	3
	Žene	59	4	24	16	11	2	0	2
GLINA	Ukupno	185	41	45	50	33	4	8	4
	Muški	83	21	17	25	15	1	2	2
	Žene	102	20	28	25	18	3	6	2
GVOZD	Ukupno	131	29	40	28	27	1	6	0
	Muški	65	16	20	16	12	0	1	0
	Žene	66	13	20	12	15	1	5	0
HRVATSKA KOSTAJNICA	Ukupno	144	9	52	44	29	0	6	4
	Muški	74	3	23	29	13	0	4	2
	Žene	70	6	29	15	16	0	2	2
PETRINJA	Ukupno	287	12	52	106	93	6	10	8
	Muški	131	7	17	61	34	2	6	4
	Žene	156	5	35	45	59	4	4	4
SISAK	Ukupno	786	89	123	218	221	30	58	47
	Muški	367	30	54	112	114	15	23	19
	Žene	419	59	69	106	107	15	35	28
SUNJA	Ukupno	106	12	41	37	13	1	0	2
	Muški	51	5	21	21	3	0	0	1
	Žene	55	7	20	16	10	1	0	1
TOPUSKO	Ukupno	68	14	19	9	18	2	6	0
	Muški	41	8	11	8	9	1	4	0
	Žene	27	6	8	1	9	1	2	0
KUTINA	Ukupno	614	157	142	140	114	10	29	22
	Muški	300	75	77	81	45	2	10	10
	Žene	314	82	65	59	69	8	19	12
NOVSKA	Ukupno	483	43	98	177	125	9	21	10
	Muški	196	18	36	80	46	6	6	4
	Žene	287	25	62	97	79	3	15	6
POPOVAČA	Ukupno	358	94	99	99	41	1	12	12
	Muški	197	49	66	57	16	0	5	4
	Žene	161	45	33	42	25	1	7	8
UKUPNO	Ukupno	3.293	513	762	938	741	68	157	114
	Muški	1.577	241	369	504	323	29	62	49
	Žene	1.716	272	393	434	418	39	95	65

BROJ NEZAPOSLENIH PO ISPOSTAVAMA



NEZAPOSLENE OSOBE PREMA RAZINI OBRAZOVANJA



**T-2 NEZAPOSLENE OSOBE PREMA GRADOVIMA I OPĆINAMA PREBIVALIŠTA KRAJEM TRAVNJA 2026. GODINE**

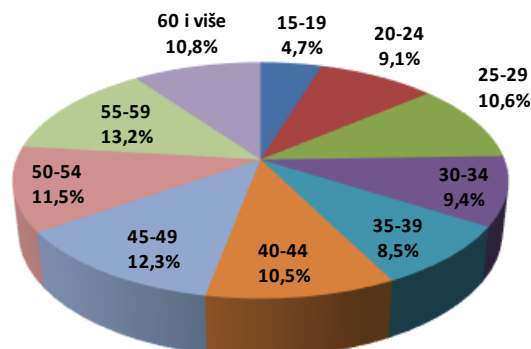
ISPOSTAVA	GRAD OPĆINA		UKUPNO	Razina obrazovanja						
				Bez škole i nezavršena osnovna škola	Osnovna škola	SŠ za zanimanja do 3 god. i škola za KV i VKV radnike	SŠ za zanimanja u trajanju od 4 i više godina	Gimnazija	Viša škola, I. stupanj fakulteta i stručni studij	Fakulteti, akademije, magisterij, doktorat
DVOR	Dvor	Ukupno	131	13	51	30	27	4	1	5
		Muškarci	72	9	27	14	16	2	1	3
		Žene	59	4	24	16	11	2	0	2
GLINA	Glina	Ukupno	185	41	45	50	33	4	8	4
		Muškarci	83	21	17	25	15	1	2	2
		Žene	102	20	28	25	18	3	6	2
GVOZD	Gvozd	Ukupno	131	29	40	28	27	1	6	0
		Muškarci	65	16	20	16	12	0	1	0
		Žene	66	13	20	12	15	1	5	0
HRVATSKA KOSTAJNICA	D.Kukuruzari	Ukupno	40	2	16	17	3	0	1	1
		Muškarci	21	0	9	11	1	0	0	0
		Žene	19	2	7	6	2	0	1	1
	H.Dubica	Ukupno	51	5	22	8	12	0	3	1
		Muškarci	24	2	10	5	5	0	2	0
		Žene	27	3	12	3	7	0	1	1
	H.Kostajnica	Ukupno	40	0	9	14	13	0	2	2
		Muškarci	22	0	3	9	6	0	2	2
		Žene	18	0	6	5	7	0	0	0
	Majur	Ukupno	13	2	5	5	1	0	0	0
		Muškarci	7	1	1	4	1	0	0	0
		Žene	6	1	4	1	0	0	0	0
PETRINJA	Petrinja	Ukupno	287	12	52	106	93	6	10	8
		Muškarci	131	7	17	61	34	2	6	4
		Žene	156	5	35	45	59	4	4	4
SISAK	Lekenik	Ukupno	63	2	11	24	19	1	4	2
		Muškarci	33	2	6	12	11	1	1	0
		Žene	30	0	5	12	8	0	3	2
	Martin. Ves	Ukupno	30	0	3	13	9	0	4	1
		Muškarci	11	0	1	6	2	0	2	0
	Žene	19	0	2	7	7	0	2	1	
Sisak	Ukupno	693	87	109	181	193	29	50	44	
	Muškarci	323	28	47	94	101	14	20	19	
	Žene	370	59	62	87	92	15	30	25	
SUNJA	Sunja	Ukupno	106	12	41	37	13	1	0	2
		Muškarci	51	5	21	21	3	0	0	1
		Žene	55	7	20	16	10	1	0	1
TOPUSKO	Topusko	Ukupno	68	14	19	9	18	2	6	0
		Muškarci	41	8	11	8	9	1	4	0
		Žene	27	6	8	1	9	1	2	0
KUTINA	Kutina	Ukupno	614	157	142	140	114	10	29	22
		Muškarci	300	75	77	81	45	2	10	10
		Žene	314	82	65	59	69	8	19	12
POPOVAČA	Popovača	Ukupno	287	75	78	77	36	0	11	10
		Muškarci	158	39	52	46	12	0	5	4
		Žene	129	36	26	31	24	0	6	6
	Velika Ludina	Ukupno	71	19	21	22	5	1	1	2
		Muškarci	39	10	14	11	4	0	0	0
		Žene	32	9	7	11	1	1	1	2
NOVSKA	Novska	Ukupno	361	36	69	128	99	5	18	6
		Muškarci	144	15	27	53	37	4	4	4
		Žene	217	21	42	75	62	1	14	2
	Lipovljani	Ukupno	73	3	12	31	18	3	3	3
		Muškarci	25	2	2	14	4	1	2	0
		Žene	48	1	10	17	14	2	1	3
	Jasenovac	Ukupno	49	4	17	18	8	1	0	1
		Muškarci	27	1	7	13	5	1	0	0
		Žene	22	3	10	5	3	0	0	1
Ostale u RH	Ukupno	0	0	0	0	0	0	0	0	
	Muškarci	0	0	0	0	0	0	0	0	
	Žene	0	0	0	0	0	0	0	0	
UKUPNO ŽUPANIJA	Ukupno	3.293	513	762	938	741	68	157	114	
	Muškarci	1.577	241	369	504	323	29	62	49	
	Žene	1.716	272	393	434	418	39	95	65	



T-3 PREGLED NEZAPOSLENIH OSOBA PREMA DOBI, RAZINI OBRAZOVANJA I RADNOM STAŽU NA 30.4.2026.

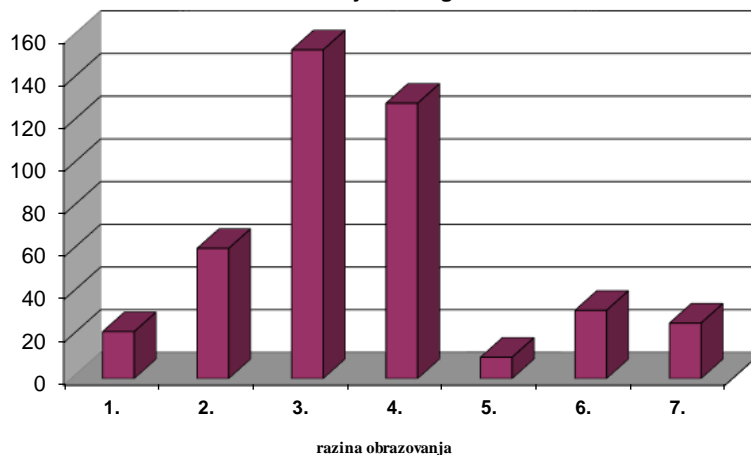
	UKUPNO	15-19	20-24	25-29	30-34	35-39	40-44	45-49	50-54	55-59	60-64	65 +
	3.293	156	301	350	311	281	346	406	380	435	327	0
Razina obrazovanja												
Bez škole i nezavršena osnovna škola	513	17	24	32	37	46	76	88	79	73	41	0
Osnovna škola	762	42	41	51	57	48	65	114	107	134	103	0
SŠ za zanimanja do 3 god. i škola za KV i VKV radnike	938	63	91	114	92	93	124	112	79	106	64	0
SŠ za zanimanja u trajanju od 4 i više godina	741	33	118	74	78	58	48	55	84	100	93	0
Gimnazija	68	1	7	13	8	9	5	15	6	3	1	0
Viša škola, I. stupanj fakulteta i stručni studij	157	0	18	39	22	20	17	11	13	4	13	0
Fakulteti, akademije, magisterij, doktorat	114	0	2	27	17	7	11	11	12	15	12	0
Radni staž												
Bez staža	612	119	78	63	65	48	57	58	60	42	22	0
Do 1 godine	468	36	91	74	48	38	42	40	47	35	17	0
1 - 2 godine	309	1	71	59	35	29	31	22	19	30	12	0
2 - 3 godine	211	0	34	37	29	21	15	27	16	24	8	0
3 - 5 godina	296	0	21	55	42	24	29	34	27	42	22	0
5 - 10 godina	506	0	6	59	74	59	62	75	49	70	52	0
10 - 20 godina	461	0	0	3	18	61	88	97	73	54	67	0
20 - 30 godina	289	0	0	0	0	1	22	53	68	79	66	0
30 - 35 godina	78	0	0	0	0	0	0	0	20	37	21	0
35 - 40 godina	42	0	0	0	0	0	0	0	1	19	22	0
Preko 40 godina	21	0	0	0	0	0	0	0	0	3	18	0

Dobna struktura nezaposlenih na dan 30.04.2026.



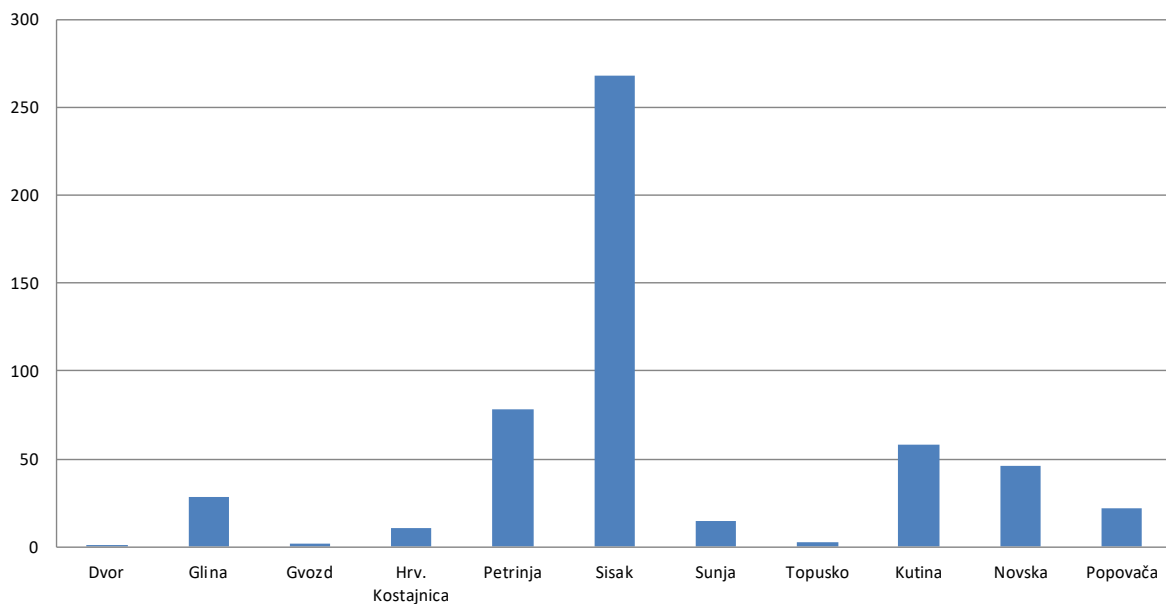
**T-4 NEZAPOSLENOST I ZAPOSŁJAVANJE PREMA RAZINI OBRAZOVANJA U TRAVNJU 2026. I 2025. GODINE**

	Mjesec	UKUPNO	Razina obrazovanja						
			Bez škole i nezavršena osnovna škola	Osnovna škola	SŠ za zanimanja do 3 god. te za KV i VKV radnike	SŠ za zanimanja u trajanju od 4 i više godina	Gimnazija	Viša škola, II. stupanj fakulteta i stručni studij	Fakulteti, akademije, magisterij, doktorat
			1.	2.	3.	4.	5.	6.	7.
1. Nezaposlene osobe	IV. 2026.	3.293	513	762	938	741	68	157	114
	IV. 2025.	4.467	642	1050	1344	1016	87	204	124
	Indeks	73,7	79,9	72,6	69,8	72,9	78,2	77,0	91,9
2. Nezaposlene žene	IV. 2026.	1.716	272	393	434	418	39	95	65
	IV. 2025.	2.333	340	542	632	569	45	129	76
	Indeks	73,6	80,0	72,5	68,7	73,5	86,7	73,6	85,5
3. Nezaposleni muškarci	IV. 2026.	1.577	241	369	504	323	29	62	49
	IV. 2025.	2.134	302	508	712	447	42	75	48
	Indeks	73,9	79,8	72,6	70,8	72,3	69,0	82,7	102,1
4. Nezaposlene osobe zbog prestanka rada poslodavca	IV. 2026.	43	3	4	14	9	3	5	5
	IV. 2025.	52	3	11	12	17	4	2	3
	Indeks	82,7	100,0	36,4	116,7	52,9	75,0	250,0	166,7
5. Osobe koje prvi put traže zaposlenje	IV. 2026.	612	249	159	103	61	6	20	14
	IV. 2025.	852	314	223	152	110	16	20	17
	Indeks	71,8	79,3	71,3	67,8	55,5	37,5	100,0	82,4
6. Novoprijavljeni	IV. 2026.	477	41	82	176	119	17	20	22
	IV. 2025.	481	32	78	172	130	17	28	24
	Indeks	99,2	128,1	105,1	102,3	91,5	100,0	71,4	91,7
7. Zaposleni s evidencije na temelju radnog odnosa	IV. 2026.	434	22	61	154	129	10	32	26
	IV. 2025.	500	28	82	187	137	17	26	23
	Indeks	86,8	78,6	74,4	82,4	94,2	58,8	123,1	113,0
8. Brisani s evidencije iz ostalih razloga	IV. 2026.	277	47	72	90	57	2	7	2
	IV. 2025.	316	46	102	99	51	5	8	5
	Indeks	87,7	102,2	70,6	90,9	111,8	40,0	87,5	40,0
9. Korisnici novčane naknade	IV. 2026.	677	24	102	224	226	19	36	46
	IV. 2025.	772	23	106	273	245	23	54	48
	Indeks	87,7	104,3	96,2	82,1	92,2	82,6	66,7	95,8

Zaposleni s evidencije prema razini obrazovanja u travnju 2026. godine

**T-5 NEZAPOSLENOST I ZAPOŠLJAVANJE U TRAVNJU 2026. PO ISPOSTAVAMA**

		ISPOSTAVA											
		UKUPNO	Dvor	Glina	Gvozd	Hrv. Kostajnica	Petrinja	Sisak	Sunja	Topusko	Kutina	Novska	Popovača
1.	Nezaposlene osobe	3.293	131	185	131	144	287	786	106	68	614	483	358
2.	Nezaposlene žene	1.716	59	102	66	70	156	419	55	27	314	287	161
3.	Nezaposleni muškarci	1.577	72	83	65	74	131	367	51	41	300	196	197
4.	Nezaposlene osobe zbog prestanka rada poslodavca	43	3	1	2	2	2	17	1	0	5	8	2
5.	Osobe koje prvi put traže zaposlenje	612	28	25	13	21	36	110	24	13	172	47	123
6.	Novoprijavljeni	477	17	21	4	21	68	186	7	7	67	46	33
7.	Zaposleni s evidencije temeljem radnog odnosa	434	14	24	14	27	50	114	17	6	69	65	34
8.	Brisani s evidencije iz ostalih razloga	277	4	11	5	8	33	82	6	0	49	54	25
9.	Prijavljene potrebe za radnicima	532	1	28	2	11	78	268	15	3	58	46	22

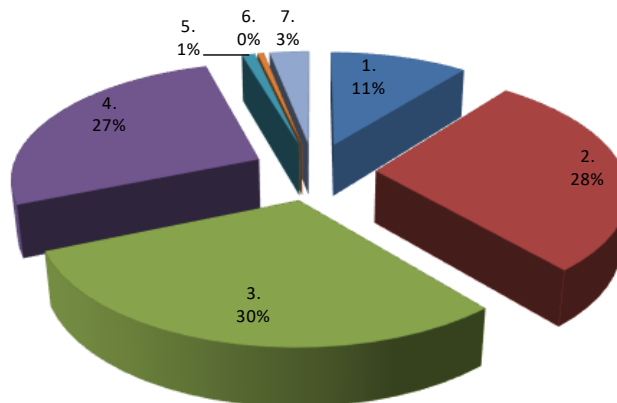
Prijavljene potrebe za radnicima u travnju 2026. godine



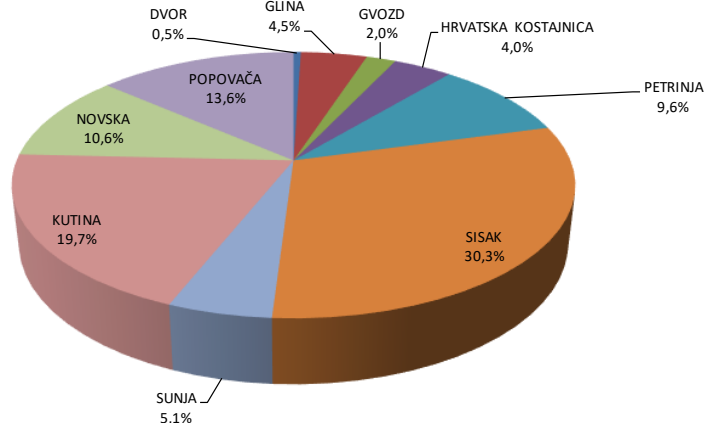
T-6 NEZAPOSLENI HRVATSKI BRANITELJI U TRAVNJU 2026. GODINE

ISPOSTAVA	NEZAPOSLENE OSOBE	OD TOGA HRVATSKI BRANITELJI				NEZAPOSLENI HRVATSKI BRANITELJI PREMA RAZINI OBRAZOVANJA						
	UKUPNO	UKUPNO	MUŠKI	ŽENE	UDIO HB U UK. NEZAP. %	Bez škole i nezavršena osnovna škola	Osnovna škola	SŠ za zanimanja do 3 god. i škola za KV i VKV radnike	SŠ za zanimanja u trajanju od 4 i više godina	Gimnazija	Viša škola, I. stupanj fakulteta i stručni studij	Fakulteti, akademije magisterij doktorat
						1.	2.	3.	4.	5.	6.	7.
DVOR	131	1	1	0	0,0	0	0	1	0	0	0	0
GLINA	185	9	7	2	4,9	1	5	1	2	0	0	0
GVOZD	131	4	4	0	3,1	2	1	0	1	0	0	0
HRVATSKA KOSTAJNICA	144	8	8	0	5,6	0	3	2	2	0	0	1
PETRINJA	287	19	16	3	6,6	1	2	9	7	0	0	0
SISAK	786	60	57	3	7,6	1	13	16	24	2	1	3
SUNJA	106	10	9	1	9,4	0	6	4	0	0	0	0
TOPUSKO	68	0	0	0	0,0	0	0	0	0	0	0	0
KUTINA	614	39	37	2	6,4	9	8	10	11	0	0	1
NOVSKA	483	21	19	2	4,4	1	6	9	5	0	0	0
POPOVAČA	358	27	27	0	7,5	6	12	7	1	0	0	1
UKUPNO ŽUPANIJA	3.293	197	185	13	6,0	21	56	59	53	2	1	6

Struktura nezaposlenih hrvatskih branitelja prema razini obrazovanja u travnju 2026.



NEZAPOSLENI HRVATSKI BRANITELJI PO ISPOSTAVAMA



**T-7 NEZAPOSLENOST I ZAPOŠLJAVANJE U RAZDOBLJU SIJEČANJ-TRAVANJ 2026. I 2025.**

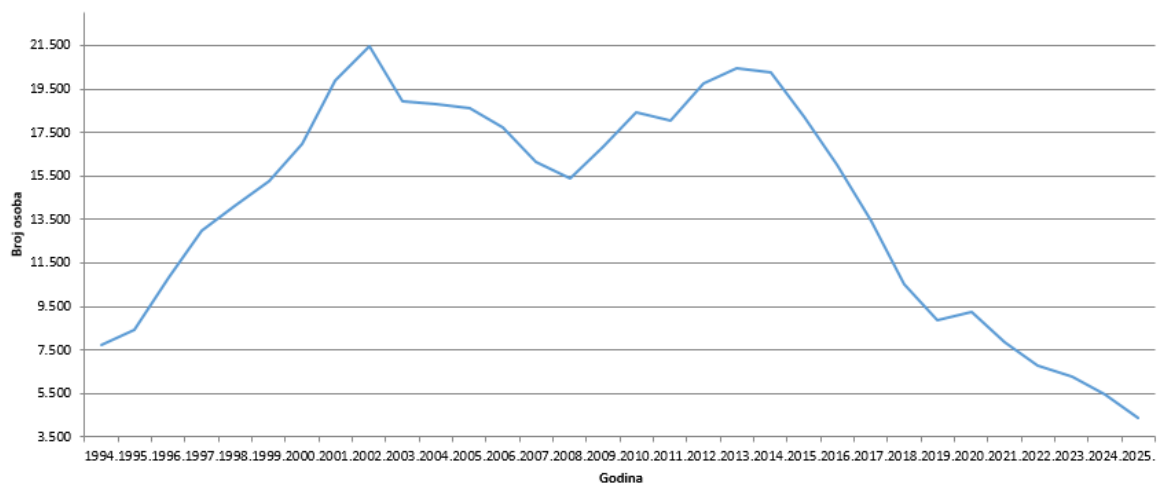
		MJESEC	UKUPNO	Bez škole i nezavršena osnovna škola	Osnovna škola	SŠ za zanimanja do 3 god. i škola za KV i VKV radnike	SŠ za zanimanja u trajanju od 4 i više godina	Gimnazija	Viša škola, I. stupanj fakulteta i stručni studij	Fakulteti, akademije, magisterij, doktorat
1.	Prosječan broj nezaposlenih osoba	I.-IV. 2026.	3.694	559	840	1069	850	71	181	125
		I.-IV. 2025.	4.853	690	1145	1468	1106	95	217	132
		Indeks	76,1	80,9	73,4	72,8	76,9	74,0	83,2	94,5
2.	Prosječan broj nezaposlenih žena	I.-IV. 2026.	1.926	301	434	493	473	41	110	74
		I.-IV. 2025.	2.550	368	599	698	621	51	133	81
		Indeks	75,5	81,8	72,5	70,6	76,2	80,5	83,0	91,0
3.	Prosječan broj nezaposlenih muškaraca	I.-IV. 2026.	1.767	258	406	576	377	29	71	51
		I.-IV. 2025.	2.302	323	546	769	485	44	85	51
		Indeks	76,8	79,9	74,4	74,8	77,7	66,5	83,5	100,0
4.	Prosječan broj nezaposlenih zbog prestanka rada poslodavca	I.-IV. 2026.	45	3	6	12	12	3	5	5
		I.-IV. 2025.	60	3	12	15	17	6	2	5
		Indeks	74,8	76,9	52,1	84,5	66,7	50,0	225,0	100,0
5.	Prosječan broj osoba koje prvi put traže zaposlenje	I.-IV. 2026.	706	260	177	125	89	9	23	23
		I.-IV. 2025.	929	324	231	184	129	16	24	22
		Indeks	76,0	80,3	76,6	68,0	69,0	55,6	96,9	105,7
6.	Ukupan broj novoprijavljenih	I.-IV. 2026.	2.128	213	378	764	534	54	90	95
		I.-IV. 2025.	2.278	193	452	778	569	69	114	103
		Indeks	93,4	110	84	98	94	78	79	92
7.	Ukupan broj zaposlenih s evidencije temeljem radnog odnosa	I.-IV. 2026.	1.487	83	200	555	432	35	100	82
		I.-IV. 2025.	1.682	88	231	613	467	54	135	94
		Indeks	88,4	94,3	86,6	90,5	92,5	64,8	74,1	87,2
8.	Ukupan broj brisanih iz evidencije iz ostalih razloga	I.-IV. 2026.	1.237	185	308	397	262	20	35	30
		I.-IV. 2025.	883	137	270	35	227	11	185	18
		Indeks	140,1	135,0	114,1	1134,3	115,4	181,8	18,9	166,7
9.	Prosječan broj korisnika novčane naknade	I.-IV. 2026.	832	30	115	292	284	21	46	44
		I.-IV. 2025.	839	28	122	288	271	23	60	48
		Indeks	99,1	106,3	94,2	101,5	104,7	94,4	76,6	91,7



T-8 NEZAPOSLENOST I ZAPOŠLJAVANJE OD 1994. DO 2025. GODINE

Godina	Novoprijavljeni	Zaposleni s evidencije	Nezaposlene osobe prosjek						Prijavljene potrebe za radnicima
			Ukupno	Verižni indeks	Žene	Muškarci	Prvi put traže zaposlenje	Korisnici NN	
1994.	6.478	3.238	7.726	99,2	4.520	3.206	3.187	734	6.440
1995.	7.224	2.887	8.433	109,1	4.513	3.920	3.362	1.268	6.713
1996.	10.225	4.577	10.824	128,3	5.372	5.452	4.242	2.897	7.290
1997.	10.014	4.266	12.996	119,8	6.536	6.460	5.062	3.204	7.239
1998.	9.882	4.718	14.099	108,5	7.355	6.744	5.293	2.375	7.748
1999.	10.686	4.595	15.250	108,2	8.037	7.213	5.285	2.433	8.116
2000.	12.299	4.658	16.950	111,1	9.053	7.897	5.608	2.655	7.037
2001.	14.760	5.732	19.919	117,5	10.691	9.228	6.422	3.405	7.810
2002.	13.146	6.524	21.482	107,8	11.435	10.047	7.031	3.723	6.921
2003.	11.104	6.784	18.962	88,3	10.582	8.380	6.199	2.441	5.487
2004.	11.568	6.231	18.794	99,1	10.586	8.208	6.487	2.670	4.027
2005.	11.224	7.113	18.644	99,2	10.599	8.045	6.267	2.707	4.996
2006.	10.455	7.536	17.718	95	10.287	7.431	5.645	2.492	5.091
2007.	9.772	7.057	16.130	91	9.549	6.581	4.826	2.215	5.220
2008.	10.296	6.782	15.393	95,4	9.467	5.926	4.335	2.413	4.937
2009.	13.200	5.932	16.863	109,6	9.955	6.908	4.214	3.058	3.256
2010.	13.056	6.199	18.454	109,4	10.239	8.215	4.320	3.205	3.368
2011.	14.612	7.483	18.030	97,7	9.856	8.174	4.093	2.966	4.207
2012.	16.384	8.254	19.739	109,5	10.499	9.240	4.114	3.504	4.257
2013.	14.865	8.404	20.444	103,6	10.823	9.621	4.338	2.850	4.222
2014.	13.896	9.113	20.248	99	10.891	9.357	4.381	2.343	4.072
2015.	13.197	9.725	18.261	90,1	9.962	8.299	3.954	2.003	4.072
2016.	12.968	9.666	16.051	87,9	8.924	7.127	3.364	1.651	5.803
2017.	10.994	8.909	13.431	83,7	7.729	5.701	2.665	1.360	6.671
2018.	10.037	8.201	10.528	78,4	6.148	4.381	2.109	1.085	7.293
2019.	9.679	6.701	8.875	84,3	5.061	4.381	1.768	1.082	6.285
2020.	9.411	6.701	9.251	104,4	5.210	4.041	1.651	1.493	4.720
2021.	7.397	6.698	7.845	84,8	4.372	3.473	1.524	1.095	6.237
2022.	8.220	5.638	6.782	86,4	3.932	2.849	1.231	1.088	6.428
2023.	8.423	6.056	6.254	92,2	3.596	2.659	1.186	906	7.540
2024.	6.979	5.624	5.425	86,7	3.064	2.362	1.032	848	7.601
2025.	7.009	4.553	4.378	80,7	2.299	2.078	891	853	7.070

Prosječan broj nezaposlenih osoba od 1994. do 2025.





IZVORI PODATAKA I OBJAŠNENJE POJMOVA

Izvori podataka za Mjesečni statistički izvještaj su evidencije koje se vode u Hrvatskom zavodu za zapošljavanje prema odredbama Zakona o tržištu rada (Narodne novine, 118/18, 32/20, 18/22, 153/23 i 152/24) i važećih pravilnika.

NEZAPOSLENE OSOBE

Osobe u dobi od 15 do 65 godina sposobne ili djelomično sposobne za rad koje nisu u radnom odnosu, aktivno traže posao i raspoložive su za rad te zadovoljavaju sve kriterije iz odredbi Zakona o tržištu rada, a evidentirane su u Hrvatskom zavodu za zapošljavanje na kraju izvještajnog mjeseca.

U Zakonu o tržištu rada (čl. 10) nezaposlena osoba je definirana na sljedeći način:

Nezaposlenom osobom u smislu ovoga Zakona smatra se osoba sposobna ili djelomično sposobna za rad, u dobi od 15 do 65 godina koja nije u radnom odnosu, aktivno traži posao i raspoloživa je za rad te ako:

- ne ostvari mjesečni primitak od pružanja usluga prema posebnim propisima ili ne ostvari mjesečni primitak, odnosno drugi dohodak prema propisima o porezu na dohodak s obzirom na podatak o uplaćenim doprinosima za obvezna osiguranja dobivenim od Središnjeg registra osiguranika, a koji je veći od prosječne isplaćene novčane naknade u prethodnoj kalendarskoj godini
- nema registrirano trgovačko društvo ili drugu pravnu osobu, odnosno nema više od 25% udjela u trgovačkom društvu ili drugoj pravnoj osobi
- nije član zadruge
- nije predsjednik, član uprave ili izvršni direktor trgovačkog društva ili upravitelj zadruge
- nema registrirani obrt, slobodno zanimanje ili djelatnost poljoprivrede i šumarstva
- ne obavlja domaću radinost ili sporedno zanimanje prema posebnom propisu
- nije osigurana kao poljoprivrednik po propisima o mirovinskom osiguranju
- nije zaposlena prema posebnim propisima
- nije korisnik mirovine, osim korisnika mirovine koji ostvari pravo na invalidsku mirovinu zbog profesionalne nesposobnosti za rad odnosno korisnika mirovine koji ostvari pravo na invalidsku mirovinu zbog djelomičnog gubitka radne sposobnosti i korisnika obiteljske mirovine kojemu se ta mirovina ne isplaćuje
- ne ispunjava uvjete za starosnu mirovinu
- nije osigurana na produženo mirovinsko osiguranje na temelju ugovora o radu na određeno vrijeme za stalne sezonske poslove
- nema utvrđenu privremenu nezapošljivost od strane centra za profesionalnu rehabilitaciju
- nije redoviti učenik ili student.

NOVOPRIJAVLJENI

Nezaposlene osobe koje su se tijekom izvještajnog mjeseca prijavile u evidenciju Hrvatskog zavoda za zapošljavanje. S obzirom na prethodni status, ulazak u evidenciju može biti:

1. Izravno iz radnog odnosa – odnosi se na nezaposlene osobe koje su neposredno prije prijavljivanja na evidenciju Hrvatskoga zavoda za zapošljavanje bile u radnom odnosu.

2. Iz individualne poljoprivrede ili nekog drugog oblika rada – odnosi se na nezaposlene osobe koje su neposredno prije prijavljivanja na evidenciju Hrvatskoga zavoda za zapošljavanje bile zaposlene na vlastitom gospodarstvu ili gospodarstvu u vlasništvu obitelji, radile kao



pomažući članovi obitelji u obiteljskom poduzeću, obavljale stručno osposobljavanje za rad bez zasnivanja radnog odnosa i drugo.

3. Izravno iz redovitog školovanja – odnosi se na nezaposlene osobe koje su neposredno prije prijavljivanja na evidenciju Hrvatskoga zavoda za zapošljavanje bile na redovitom školovanju, tj. bili učenici ili studenti uključeni u redovito obrazovanje.

4. Iz neaktivnosti – odnosi se na nezaposlene osobe koje neposredno prije prijavljivanja na evidenciju Hrvatskoga zavoda za zapošljavanje nisu bile na redovitom školovanju i nisu radile, tj. bile su neaktivne. U ovu kategoriju ulaze npr. osobe koje duže vrijeme (više od 3 mjeseca) nisu bile u radnom odnosu niti su radile u drugim oblicima zaposlenosti, domaćice, osobe na dragovoljnom odsluženju vojnog roka i sl.

IZLASC IZ EVIDENCIJE

Prema članku 17. Zakona o tržištu rada, Zavod prestaje voditi osobu kao nezaposlenu u evidenciji, ako ta osoba:

- zasnjuje radni odnos
- ostvari mjesečni primitak od pružanja usluga prema posebnim propisima ili ostvari mjesečni primitak, odnosno drugi dohodak prema propisima o porezu na dohodak s obzirom na podatak o uplaćenim doprinosima za obvezna osiguranja dobivenim od Središnjeg registra osiguranika, a koji je veći od prosječne isplaćene novčane naknade u prethodnoj kalendarskoj godini
- obavlja posao bez potvrde, ugovora, odnosno rješenja na temelju kojeg radi
- registrira trgovačko društvo ili drugu pravnu osobu, odnosno stekne više od 25% udjela u trgovačkom društvu ili drugoj pravnoj osobi
- postane član zadruga
- postane predsjednik uprave, član uprave ili izvršni direktor trgovačkog društva ili upravitelj zadruga
- registrira obrt, slobodno zanimanje ili djelatnost poljoprivrede i šumarstva
- obavlja domaću radinost ili sporedno zanimanje prema posebnom propisu
- postane poljoprivredni osiguranik po propisima o mirovinskom osiguranju
- zaposli se prema posebnim propisima
- ispuni uvjete za starosnu mirovinu, ostvari obiteljsku mirovinu koja joj se isplaćuje ili ostvari invalidsku mirovinu zbog opće nesposobnosti za rad odnosno invalidsku mirovinu zbog potpunog gubitka radne sposobnosti
- ima utvrđenu privremenu nezapošljivost od strane centra za profesionalnu rehabilitaciju
- ima utvrđenu opću nesposobnost za rad odnosno potpuni gubitak radne sposobnosti od nadležnog jedinstvenog tijela vještačenja
- obavlja stručno osposobljavanje za rad bez zasnivanja radnog odnosa prema posebnim propisima
- ostvari prava na rodiljnu, roditeljsku, posvojiteljsku ili skrbničku poštedu od rada odnosno rodiljnu, roditeljsku, posvojiteljsku ili skrbničku brigu o novorođenom djetetu po posebnom propisu
- postane redoviti učenik ili student
- nastupi na dragovoljno služenje vojnog roka
- bude pritvorena ili joj bude određen istražni zatvor
- nastupi na izdržavanje kazne zatvora
- navrši 65 godina života



- odbije se uključiti u obrazovni program ili ga bez opravdanog razloga prekine, odnosno ne završi obrazovni program koji je sukladan njezinim procijenjenim osobnim i profesionalnim sposobnostima, a koji je organizirao odnosno troškove snosio Zavod u svrhu povećanja njezine mogućnosti zapošljavanja
- ne ispunjava uvjete o aktivnom traženju posla i raspoloživosti za rad te ne obavlja aktivnosti u dinamici utvrđenoj u profesionalnom planu
- postane osiguranik produženog mirovinskog osiguranja na temelju ugovora o radu na određeno vrijeme za stalne sezonske poslove
- odjavi se s evidencije
- u potpisanoj izjavi iz članka 10. stavka 2. ovoga Zakona navede neistinite podatke
- ne prihvati ponuđena zaposlenja u okviru stečene razine kvalifikacije i radnog iskustva do utvrđivanja profesionalnog plana iz članka 24. ovoga Zakona, a nakon toga ponuđena zaposlenja iz utvrđenog profesionalnog plana ili ako svojim postupanjem uzrokuje odbijanje zaposlenja od strane poslodavca, osim ako odbije zaposlenje iz razloga što poslodavac redovito ne ispunjava obveze prema radnicima.

ZAPOSLENI S EVIDENCIJE

Osobe koje su tijekom izvještajnog mjeseca zaposlene s evidencije Hrvatskog zavoda za zapošljavanje na temelju radnog odnosa i na temelju drugih poslovnih aktivnosti.

ZAPOSLENI S EVIDENCIJE NA TEMELJU RADNOG ODNOSA

Osobe koje su tijekom izvještajnog mjeseca zasnovale radni odnos na temelju ugovora o radu u zemlji ili inozemstvu, a bile su u evidenciji Hrvatskog zavoda za zapošljavanje.

Zaposleni prema mjestu rada – pod mjestom rada u kojem se radnik zaposlio navedene su četiri mogućnosti:

- Radnik se zaposlio na području **ispostave** Hrvatskog zavoda za zapošljavanje u kojoj je bio prijavljen.
- Radnik se zaposlio na području **područnog ureda** Hrvatskog zavoda za zapošljavanje u kojem je bio prijavljen.
- Radnik se zaposlio na području **drugog područnog ureda** Hrvatskog zavoda za zapošljavanje, a ne u onom u kojem je bio prijavljen.
- Radnik se zaposlio u **inozemstvu**.

ZAPOSLENI S EVIDENCIJE NA TEMELJU DRUGIH POSLOVNIH AKTIVNOSTI

Osobe koje su tijekom izvještajnog mjeseca započele obavljati neke druge poslovne aktivnosti u vezi sa zapošljavanjem, tj. ako su: uključile se u stručno osposobljavanje za rad bez zasnivanja radnog odnosa, ostvarile mjesečni primitak, odnosno dohodak veći od prosječne isplaćene novčane naknade u prethodnoj kalendarskoj godini, registrirale ili stekle više od 25 % udjela u trgovačkom društvu ili drugoj pravnoj osobi, registrirale obrt ili slobodno zanimanje, postale predsjednik uprave, član uprave ili izvršni direktor trgovačkog društva te član ili upravitelj zadruge, postale osiguranik produženog mirovinskog osiguranja na temelju ugovora o radu na određeno vrijeme za stalne sezonske poslove, zaposlile se prema posebnim propisima, a bile su u evidenciji Hrvatskoga zavoda za zapošljavanje.



BRISANI IZ EVIDENCIJE ZBOG OSTALIH RAZLOGA

Osobe koje su tijekom izvještajnog mjeseca brisane iz evidencije Hrvatskoga zavoda za zapošljavanje zbog svih ostalih razloga osim zapošljavanja na temelju radnog odnosa ili drugih poslovnih aktivnosti, a sukladno čl. 17. Zakona o tržištu rada (ostvarivanje prava na mirovinu, na roditeljnu, roditeljsku, posvojiteljsku ili skrbničku poštedu od rada, opća nesposobnost za rad ili privremena nezapošljivost, odjava s evidencije, neispunjavanje uvjeta za aktivno traženje posla i drugo).

KORISNICI NOVČANE NAKNADE

Nezaposlene osobe evidentirane u Hrvatskom zavodu za zapošljavanje koje su prema odredbama Zakona o tržištu rada ostvarile novčanu naknadu tijekom izvještajnog mjeseca.

TRAŽENI RADNICI

Broj slobodnih radnih mjesta koje su poslodavci prijavili Hrvatskom zavodu za zapošljavanje tijekom izvještajnog mjeseca, a odnose se na zapošljavanje na temelju radnog odnosa i na temelju drugih poslovnih aktivnosti. Podaci su prikazani prema mjestu zaprimanja prijave potrebe za radnikom (županija) i prema mjestu gdje će radnik raditi (županija i inozemstvo). Broj traženih radnika prikazan po pojedinim godinama predstavlja zbroj svih mjeseci za dotičnu godinu.

NEZAPOSLENI HRVATSKI BRANITELJI

Nezaposlene osobe evidentirane u Hrvatskom zavodu za zapošljavanje na kraju izvještajnog mjeseca koje su prema odredbama Zakona o pravima hrvatskih branitelja iz Domovinskoga rata i članova njihovih obitelji (Narodne novine, 121/17, 98/19 i 84/21) stekle status branitelja.

TRAŽITELJI ZAPOSLENJA

Osobe koje se mogu prijaviti Zavodu prema članku 13. Zakona o tržištu rada radi savjetovanja i informiranja u svrhu razvoja upravljanja karijerom i posredovanja, a ne smatraju se nezaposlenim osobama iz članka 10. spomenutog Zakona.

AKTIVNA POLITIKA ZAPOŠLJAVANJA

Na sjednici održanoj dana 28. prosinca 2017. godine Vlada Republike Hrvatske usvojila je Smjernice za razvoj i provedbu aktivne politike zapošljavanja u Republici Hrvatskoj za razdoblje od 2019. do 2020. godine koje se temelje na analizi kretanja na tržištu rada Republike Hrvatske, potreba određenih ciljanih skupina te relevantnim europskim i hrvatskim strateškim dokumentima u području zapošljavanja. Smjernicama su definirani osnovni prioriteti i ciljevi aktivne politike zapošljavanja u navedenom periodu, a na temelju istih su definirane konkretne mjere i aktivnosti. Mjere su usmjerene na poticanje zapošljavanja, usavršavanja, samozapošljavanja, obrazovanja, stručnog osposobljavanja za rad, zapošljavanje u javnim radovima te očuvanje radnih mjesta osoba koje su u nepovoljnom položaju na tržištu rada te koje bi mogle izgubiti svoja radna mjesta. Sredstva za provedbu ovog programa osiguravaju se u Državnom proračunu, kao i iz sredstava EU fondova. Nacionalni program za Rome potiče zapošljavanje i podizanje razine zapošljivosti osoba romske nacionalne manjine te se sastoji od mjera poticanja zapošljavanja, obrazovanja, stručnog osposobljavanja za rad bez zasnivanja radnog odnosa i javnih radova. Sredstva za provedbu ovog programa osiguravaju se u Državnom proračunu.



KLASIFIKACIJE

U tablicama u kojima se podaci prikazuju po djelatnostima, koristi se **Nacionalna klasifikacija djelatnosti 2007 (NKD 2007)** prema odluci Vlade Republike Hrvatske (Narodne novine, br. 58/07, 72/07), a u službenoj je primjeni od 1. siječnja 2009. Ta je klasifikacija utemeljena na europskoj klasifikaciji NACE Rev. 2 koja je obvezna za države članice Europske unije.

U tablicama u kojima se podaci prikazuju po rodu i vrstama zanimanja, koristi se **Nacionalna klasifikacija zanimanja 2010 (NKZ 10)** (Narodne novine, br. 147/10, 14/11). Ona predstavlja normu za sve korisnike pri iskazivanju podataka o zanimanjima. Izrađena je primjenom načela i sustava Međunarodne standardne klasifikacije zanimanja (*International Standard Classification of Occupations ISCO-08*), čime je omogućena usporedivost podataka na međunarodnoj razini. Prema Nacionalnoj klasifikaciji zanimanja, zanimanje je definirano kao skup poslova i radnih zadaća koji su svojim sadržajem i vrstom organizacijski i tehnološki toliko srodni i međusobno povezani da ih obavlja jedan izvršitelj koji posjeduje odgovarajuća znanja, sposobnosti i vještine.

Zanimanja nezaposlenih osoba određuju se prema poslovima koje osobe traže, odnosno koje su obavljale prije ulaska u nezaposlenost. Kod nezaposlenih osoba bez radnog iskustva zanimanja se određuju prema osposobljenosti za rad, tj. zvanju. Nezaposlenoj se osobi na taj način može odrediti i nekoliko zanimanja, a statistički podatci prikazuju prioriteto zanimanje određeno profesionalnim planom. Prioritetno zanimanje nezaposlene osobe koristi se i kod prikaza zaposlenih s evidencije po zanimanjima.

U tablicama u kojima se podaci prikazuju po obrazovanju koristi se **Nacionalna standardna klasifikacija obrazovanja (NSKO)** (Narodne novine, br. 105/01). UNESCO je krajem 1997. godine prihvatio revidiranu međunarodnu klasifikaciju obrazovanja (*International Standard Classification of Education – ISCED-97*) kao međunarodni standard za prikupljanje i prezentiranje podataka o obrazovanju. Klasifikacija ISCED-97 omogućuje usporedivost podataka o obrazovanju na međunarodnoj razini. Metodologija Nacionalne standardne klasifikacije obrazovanja u potpunosti je usklađena s međunarodnom klasifikacijom obrazovanja ISCED-97 i njezina će primjena omogućiti usporedivost podataka o obrazovanju s drugim zemljama svijeta.

U tablicama u kojima su mjere aktivne politike zapošljavanja koje provodi Hrvatski zavod za zapošljavanje klasificirane su i numerirane prema Eurostatovoj metodologiji za statistike tržišta rada (*Labour market policy statistics*) iz 2013. godine. Prikazani su samo tipovi intervencija koji se provode u Republici Hrvatskoj.