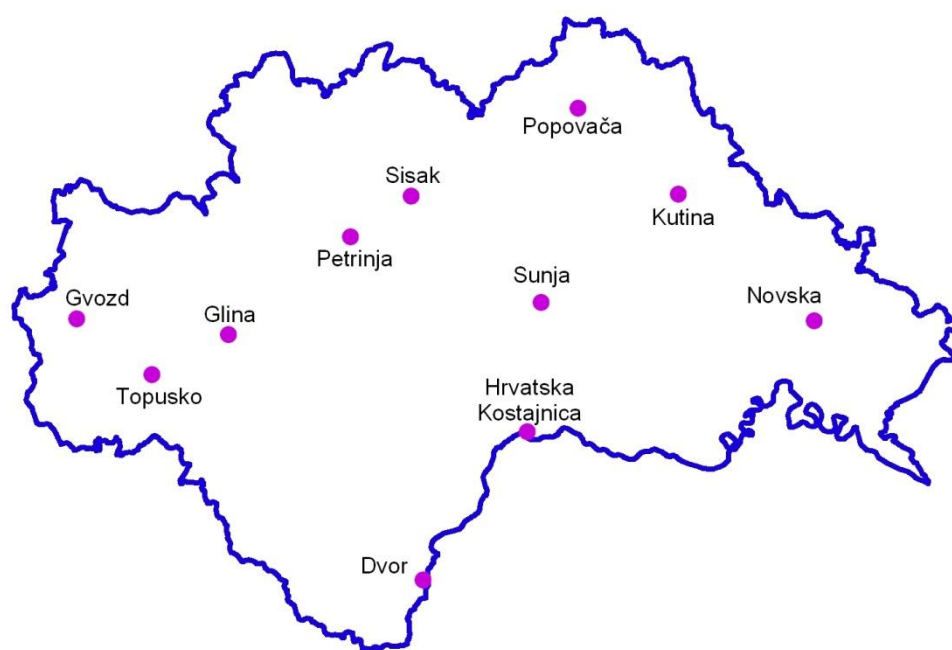




**HRVATSKI ZAVOD ZA ZAPOSŁJAVANJE
PODRUČNI URED SISAK
PODRUČNI URED KUTINA**

MJESEČNI STATISTIČKI IZVJEŠTAJ



Broj: 5

Godina: XXXII./2026.



IMPRESUM

NAKLADNIK: HRVATSKI ZAVOD ZA ZAPOŠLJAVANJE

Područni ured Sisak, Sisak, Kralja Tomislava 15
Telefon: (044) 659 127
E-mail:ivan.juranovic@hzz.hr

Područni ured Kutina, Kutina, Crkvena 13
Telefon: (044) 691 370
Telefaks: (044) 683 538
E-mail: tanja.lovric-ivankovic@hzz.hr

Web-stranice: <http://www.hzz.hr>

ZA NAKLADNIKA: Irena Bušić – predstojnica Područnog ureda Sisak

UREDNIŠTVO: Ivan Juranović, Područni ured Sisak
Tanja Lovrić-Ivanković, Područni ured Kutina

Mjesečni statistički izvještaj izlazi oko 15. u mjesecu

Molimo korisnike da pri korištenju podataka navedu izvor !



Sadržaj:

I. NEZAPOSLENOST I ZAPOSŁJAVANJE U SVIBNJU 2026.....	1
1.1. NEZAPOSLENOST	1
1.2. ZAPOSŁJAVANJE.....	1
2. MATERIJALNO-PРАВNA ZAŠTITA	2
3. HRVATSKI BRANITELJI.....	2
II. TABELARNO - GRAFIČKI PRIKAZ	
T-1 PREGLED NEZAPOSLENIH OSOBA PREMA RAZINI OBRAZOVANJA I SPOLU	3
T-2 NEZAPOSLENE OSOBE PREMA GRADOVIMA I OPĆINAMA PREBIVALIŠTA KRAJEM SVIBNJA 2026. GODINE.....	4
T-3 PREGLED NEZAPOSLENIH OSOBA PREMA DOBI, RAZINI OBRAZOVANJA I RADNOM STAŽU NA DAN 31.5.2026.	5
T-4 NEZAPOSLENOST I ZAPOSŁJAVANJE PREMA RAZINI OBRAZOVANJA U SVIBNJU 2026.	6
T-5 NEZAPOSLENOST I ZAPOSŁJAVANJE U SVIBNJU 2026. PO ISPOSTAVAMA.....	7
T-6 NEZAPOSLENI HRVATSKI BRANITELJI U SVIBNJU 2026. GODINE.....	8
T-7 NEZAPOSLENOST I ZAPOSŁJAVANJE U RAZDOBLJU SIJEČANJ- SVIBANJ 2026. I 2025.....	9
T-8 NEZAPOSLENOST I ZAPOSŁJAVANJE OD 1994. DO 2025. GODINE.....	10
IZVORI PODATAKA I OBJAŠNENJE POJMOVA.....	11



NEZAPOSLENOST I ZAPOŠLJAVANJE U SVIBNJU 2026. GODINE U SISAČKO-MOSLAVAČKOJ ŽUPANIJI

1. NEZAPOSLENOST

Koncem svibnja 2026. godine na području Sisačko-moslavačke županije u evidenciji nezaposlenih Hrvatskoga zavoda za zapošljavanje, Područnih ureda Kutine i Siska, registrirane su 3.094 nezaposlene osobe. U odnosu na travanj 2026. godine (3.239 nezaposlenih osoba) zabilježen je pad nezaposlenosti za 4,5%, a u odnosu na svibanj 2025. (4.188 nezaposlenih osoba), broj nezaposlenih manji je za 26,1%.

Struktura nezaposlenih prema razini obrazovanja je sljedeća:

- bez škole i nezavršena osnovna škola	504	16,3 %
- osnovna škola	710	22,9 %
- srednja škola za zanimanja do 3 god. i škola za KV i VKV radnike	852	27,5 %
- srednja škola za zanimanja u trajanju od 4 i više	698	22,6 %
- gimnazija	59	1,9 %
- viša škola, I. stupanj fakulteta i stručni studij	157	5,1 %
- fakulteti, akademije, magisterij, doktorat	114	3,7 %

U ukupnom broju nezaposlenih na području županije žena je 1.627 (52,6%), a 1.467 (47,4%) muškaraca. Osobe koje traže prvo zaposlenje (579) čine 18,7%, a nezaposlenih zbog prestanka rada poslodavca je 1,2%. Udio stručnih nezaposlenih osoba u ukupnoj nezaposlenosti iznosi 60,8%.

Prema dobnoj strukturi najviše je osoba između 55 i 59 godina (398), između 50 i 54 godine je 346 osoba, između 20 i 24 godine 304 osobe i između 25 i 29 godina 331 osoba.

U evidenciju nezaposlenih tijekom svibnja 2026. godine novoprijavljeno je 379 osoba, a najviše je osoba sa srednjom školom za zanimanja do 3 godine i školom za KV i VKV radnike (113 ili 29,8%).

Izravno iz radnog odnosa došlo je 269 osoba, iz neaktivnosti 108 osoba i redovnog školovanja 2 osobe.

2. ZAPOŠLJAVANJE

Tijekom svibnja 2026. godine poslodavci su Područnim uredima Kutini i Sisku prijavili 472 potrebe za radnicima što je u odnosu na travanj 2026. godine 60 potreba manje, a u odnosu na svibanj 2025. godine 86 potreba manje.

Na određeno vrijeme prijavljene su 264 (55,9%) potrebe za radnicima, a na neodređeno vrijeme 201 (42,6%).



Najviše potreba prijavljeno je iz djelatnosti zdravstvene zaštite i socijalne skrbi (107), prerađivačke industrije (101), građevinarstva (86), trgovine na veliko i malo (35) itd.

Iz evidencije nezaposlenih Područnih ureda Kutine i Siska tijekom svibnja 2026. na osnovi radnog odnosa zaposlene su 323 osobe.

Na određeno vrijeme zaposleno je 258 osoba, a na neodređeno vrijeme 65 osoba. Bez radnog iskustva zaposleno je 27 osoba. Najviše je zaposleno osoba sa završenom srednjom školom za zanimanja do 3 godine i školom za KV/VKV radnike (111 ili 34,4%).

Na području Sisačko-moslavačke županije zaposleno je ukupno 213 osoba, 101 osoba zaposlena je na drugim područjima Republike Hrvatske, u inozemstvu je zaposleno 9 osoba. Na temelju drugih poslovnih aktivnosti zaposleno je 19 osoba.

3. MATERIJALNO PRAVNA ZAŠTITA NEZAPOSLENIH

Prema Zakonu o tržištu rada (NN 118/18, 32/20 i 18/22, 153/23 i 152/24), dio nezaposlenih ostvaruje pravo na novčanu naknadu. Na osnovi tog Zakona novčanu naknadu u svibnju 2026. godine koristilo je 657 nezaposlenih osoba što je 3,0% manje nego u travnju 2026. godine i 11,3% manje nego u svibnju 2025. godine.

4. HRVATSKI BRANITELJI

Koncem svibnja 2026. na području Sisačko-moslavačke županije evidentirano je 187 nezaposlenih hrvatskih branitelja što čini 6,0% ukupne nezaposlenosti. Najveći broj nezaposlenih hrvatskih branitelja bilježi Ispostava Sisak (54), Kutina (35), zatim Popovača (25), Novska (22), Petrinja (20) te Glina (10) itd.

Struktura nezaposlenih hrvatskih branitelja prema razini obrazovanja je:

- bez škole i nezavršena osnovna škola	21	11,2 %
- osnovna škola	54	28,9 %
- srednja škola za zanimanja do 3 god. i škola za KV i VKV radnike	52	27,8 %
- srednja škola za zanimanja u trajanju od 4 i više	52	27,8 %
- gimnazija	2	1,1 %
- viša škola, I. stupanj fakulteta i stručni studij	3	1,6 %
- fakulteti, akademije, magisterij, doktorat	4	2,1 %

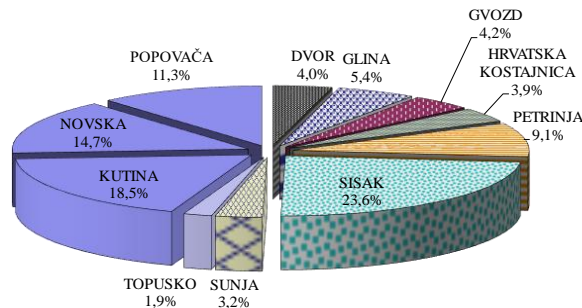
U ukupnom broju nezaposlenih hrvatskih branitelja evidentirano je 6,4% žena i 93,6% muškaraca. Stručnih radnika je 59,9%.



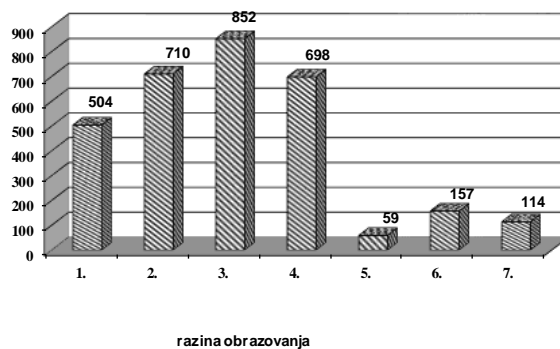
T-1 PREGLED NEZAPOSLENIH OSOBA PREMA RAZINI OBRAZOVANJA I SPOLU
(stanje krajem svibnja 2026.)

ISPOSTAVA	Ukupno	Razina obrazovanja							
		Bez škole i nezavršena osnovna škola	Osnovna škola	SŠ za završavanje do 3 god. škola za KV i VKV radnike	SŠ za završavanje u trajanju od 4 i više godina	Gimnazija	Prvi stupanj fakulteta, stručni studij i viša škola	Fakultet, akademija, magistrij, doktorat	
		1.	2.	3.	4.	5.	6.	7.	
DVOR	Ukupno	125	13	48	27	26	4	1	6
	Muški	69	9	24	12	17	2	1	4
	Žene	56	4	24	15	9	2	0	2
GLINA	Ukupno	168	37	44	43	28	5	8	3
	Muški	75	17	17	22	14	1	2	2
	Žene	93	20	27	21	14	4	6	1
GVOZD	Ukupno	130	32	38	29	24	1	6	0
	Muški	66	18	19	18	10	0	1	0
	Žene	64	14	19	11	14	1	5	0
HRVATSKA KOSTAJNICA	Ukupno	120	8	43	35	25	0	5	4
	Muški	56	3	15	22	11	0	3	2
	Žene	64	5	28	13	14	0	2	2
PETRINJA	Ukupno	283	13	49	104	92	4	13	8
	Muški	129	7	17	58	38	0	5	4
	Žene	154	6	32	46	54	4	8	4
SISAK	Ukupno	731	94	116	194	205	26	51	45
	Muški	335	33	53	98	100	11	21	19
	Žene	396	61	63	96	105	15	30	26
SUNJA	Ukupno	99	9	36	35	15	1	1	2
	Muški	47	4	18	20	4	0	0	1
	Žene	52	5	18	15	11	1	1	1
TOPUSKO	Ukupno	60	13	13	7	18	3	6	0
	Muški	37	7	9	6	10	1	4	0
	Žene	23	6	4	1	8	2	2	0
KUTINA	Ukupno	572	156	133	125	98	5	32	23
	Muški	283	71	74	73	43	1	10	11
	Žene	289	85	59	52	55	4	22	12
NOVSKA	Ukupno	456	42	92	159	121	8	23	11
	Muški	182	17	37	68	46	5	7	2
	Žene	274	25	55	91	75	3	16	9
POPOVAČA	Ukupno	350	87	98	94	46	2	11	12
	Muški	188	44	65	52	18	0	5	4
	Žene	162	43	33	42	28	2	6	8
UKUPNO	Ukupno	3.094	504	710	852	698	59	157	114
	Muški	1.467	230	348	449	311	21	59	49
	Žene	1.627	274	362	403	387	38	98	65

BROJ NEZAPOSLENIH PO ISPOSTAVAMA



NEZAPOSLENE OSOBE PREMA RAZINI OBRAZOVANJA



**T-2 NEZAPOSLENE OSOBE PREMA GRADOVIMA I OPĆINAMA PREBIVALIŠTA KRAJEM SVIBNJA 2026. GODINE**

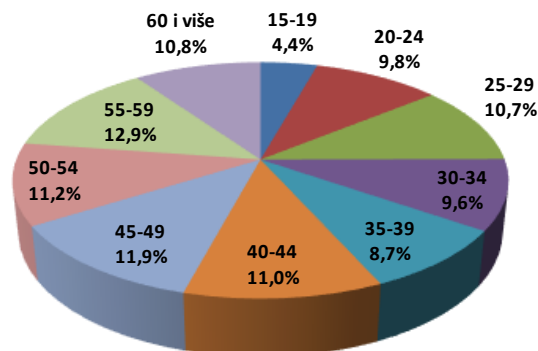
ISPOSTAVA	GRAD OPĆINA		UKUPNO	Razina obrazovanja						
				Bez škole i nezavršena osnovna škola	Osnovna škola	SŠ za zanimanja do 3 god. i škola za KV i VKV radnike	SŠ za zanimanja u trajanju od 4 i više godina	Gimnazija	Viša škola, I. stupanj fakulteta i stručni studij	Fakulteti, akademije, magisterij, doktorat
DVOR	Dvor	Ukupno	125	13	48	27	26	4	1	6
		Muškarci	69	9	24	12	17	2	1	4
		Žene	56	4	24	15	9	2	0	2
GLINA	Glina	Ukupno	168	37	44	43	28	5	8	3
		Muškarci	75	17	17	22	14	1	2	2
		Žene	93	20	27	21	14	4	6	1
GVOZD	Gvozd	Ukupno	130	32	38	29	24	1	6	0
		Muškarci	66	18	19	18	10	0	1	0
		Žene	64	14	19	11	14	1	5	0
HRVATSKA KOSTAJNICA	D.Kukuruzari	Ukupno	30	2	11	13	2	0	1	1
		Muškarci	12	0	5	7	0	0	0	0
		Žene	18	2	6	6	2	0	1	1
	H.Dubica	Ukupno	42	4	18	7	10	0	2	1
		Muškarci	18	2	7	4	4	0	1	0
		Žene	24	2	11	3	6	0	1	1
	H.Kostajnica	Ukupno	36	0	9	12	11	0	2	2
		Muškarci	21	0	3	8	6	0	2	2
		Žene	15	0	6	4	5	0	0	0
	Majur	Ukupno	12	2	5	3	2	0	0	0
		Muškarci	5	1	0	3	1	0	0	0
		Žene	7	1	5	0	1	0	0	0
PETRINJA	Petrinja	Ukupno	283	13	49	104	92	4	13	8
		Muškarci	129	7	17	58	38	0	5	4
		Žene	154	6	32	46	54	4	8	4
SISAK	Lekenik	Ukupno	62	4	13	19	20	1	3	2
		Muškarci	32	3	7	10	11	1	0	0
		Žene	30	1	6	9	9	0	3	2
	Martin. Ves	Ukupno	29	1	5	12	7	0	4	0
		Muškarci	12	1	2	5	2	0	2	0
		Žene	17	0	3	7	5	0	2	0
	Sisak	Ukupno	640	89	98	163	178	25	44	43
		Muškarci	291	29	44	83	87	10	19	19
		Žene	349	60	54	80	91	15	25	24
SUNJA	Sunja	Ukupno	99	9	36	35	15	1	1	2
		Muškarci	47	4	18	20	4	0	0	1
		Žene	52	5	18	15	11	1	1	1
TOPUSKO	Topusko	Ukupno	60	13	13	7	18	3	6	0
		Muškarci	37	7	9	6	10	1	4	0
		Žene	23	6	4	1	8	2	2	0
KUTINA	Kutina	Ukupno	572	156	133	125	98	5	32	23
		Muškarci	283	71	74	73	43	1	10	11
		Žene	289	85	59	52	55	4	22	12
POPOVAČA	Popovača	Ukupno	281	70	80	72	38	1	10	10
		Muškarci	152	36	53	41	13	0	5	4
		Žene	129	34	27	31	25	1	5	6
	Velika Ludina	Ukupno	69	17	18	22	8	1	1	2
		Muškarci	36	8	12	11	5	0	0	0
		Žene	33	9	6	11	3	1	1	2
NOVSKA	Novska	Ukupno	336	36	62	114	92	5	21	6
		Muškarci	131	13	26	46	35	4	5	2
		Žene	205	23	36	68	57	1	16	4
	Lipovljani	Ukupno	73	3	13	31	19	2	2	3
		Muškarci	26	2	4	13	5	0	2	0
		Žene	47	1	9	18	14	2	0	3
	Jasenovac	Ukupno	47	3	17	14	10	1	0	2
		Muškarci	25	2	7	9	6	1	0	0
		Žene	22	1	10	5	4	0	0	2
Ostale u RH		Ukupno	0	0	0	0	0	0	0	0
		Muškarci	0	0	0	0	0	0	0	0
		Žene	0	0	0	0	0	0	0	0
UKUPNO ŽUPANIJA		Ukupno	3.094	504	710	852	698	59	157	114
		Muškarci	1.467	230	348	449	311	21	59	49
		Žene	1.627	274	362	403	387	38	98	65



T-3 PREGLED NEZAPOSLENIH OSOBA PREMA DOBI, RAZINI OBRAZOVANJA I RADNOM STAŽU NA 31.5.2026.

	UKUPNO	15-19	20-24	25-29	30-34	35-39	40-44	45-49	50-54	55-59	60-64	65 +
	3.094	136	304	331	297	269	340	368	346	398	304	1
Razina obrazovanja												
Bez škole i nezavršena osnovna škola	504	19	22	32	42	48	70	85	70	75	41	0
Osnovna škola	710	39	38	48	57	45	67	105	103	119	88	1
SŠ za zanimanja do 3 god. i škola za KV i VKV radnike	852	49	92	105	81	86	120	98	68	91	62	0
SŠ za zanimanja u trajanju od 4 i više godina	698	28	124	73	75	51	48	47	73	93	86	0
Gimnazija	59	1	6	12	6	6	5	13	5	3	2	0
Viša škola, I. stupanj fakulteta i stručni studij	157	0	20	34	21	23	19	9	12	4	15	0
Fakulteti, akademije, magisterij, doktorat	114	0	2	27	15	10	11	11	15	13	10	0
Radni staž												
Bez staža	579	102	83	62	61	46	52	53	56	42	22	0
Do 1 godine	456	32	95	67	48	39	42	38	43	34	18	0
1 - 2 godine	290	2	64	53	36	24	31	23	16	30	10	1
2 - 3 godine	205	0	31	34	28	22	18	24	16	23	9	0
3 - 5 godina	280	0	25	49	43	18	31	31	26	35	22	0
5 - 10 godina	472	0	6	63	66	56	56	72	45	61	47	0
10 - 20 godina	426	0	0	3	15	63	87	83	67	46	62	0
20 - 30 godina	260	0	0	0	0	1	23	44	63	71	58	0
30 - 35 godina	70	0	0	0	0	0	0	0	14	33	23	0
35 - 40 godina	40	0	0	0	0	0	0	0	0	20	20	0
Preko 40 godina	16	0	0	0	0	0	0	0	0	3	13	0

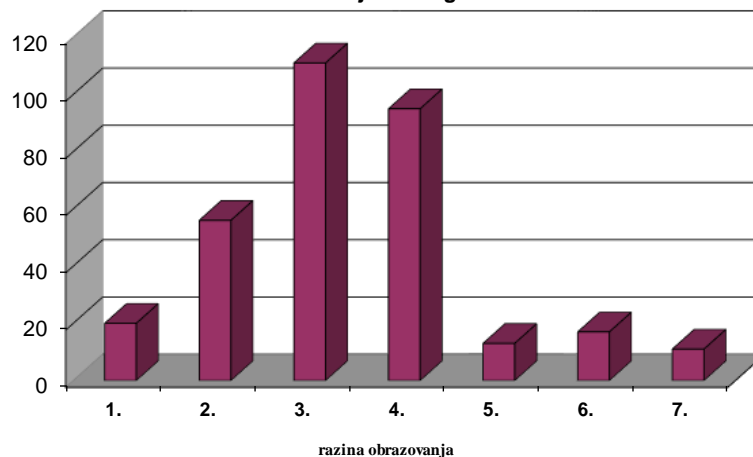
Dobna struktura nezaposlenih na dan 31.05.2026.



**T-4 NEZAPOSLENOST I ZAPOSŁJAVANJE PREMA RAZINI OBRAZOVANJA U SVIBNJU 2026. I 2025. GODINE**

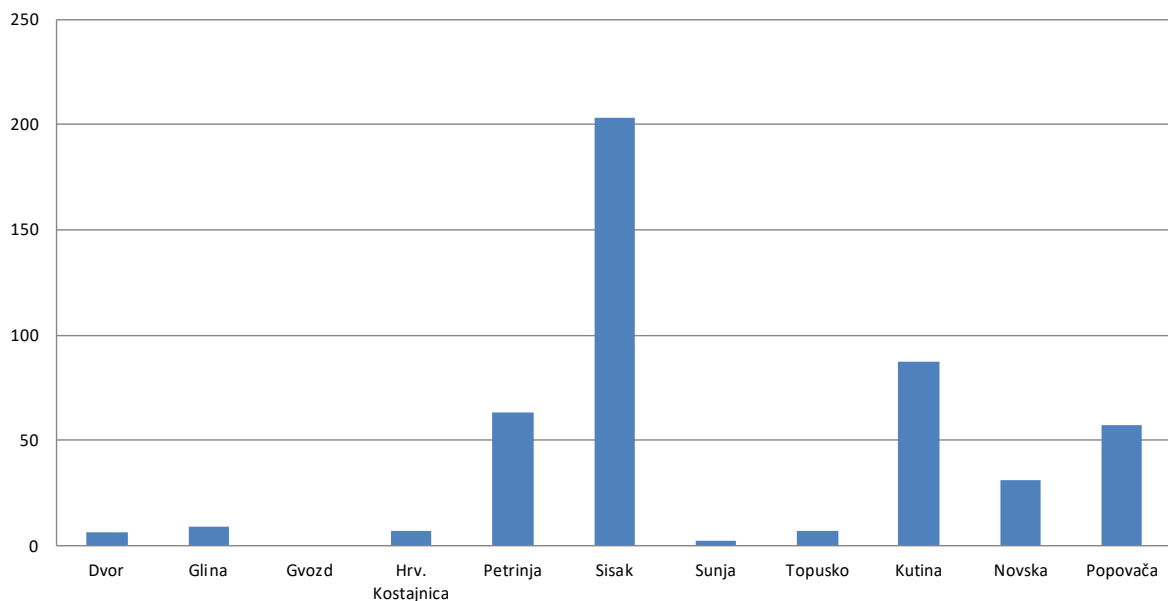
	Mjesec	UKUPNO	Razina obrazovanja						
			Bez škole i nezavršena osnovna škola	Osnovna škola	SŠ za zanimanja do 3 god. te za KV i VKV radnike	SŠ za zanimanja u trajanju od 4 i više godina	Gimnazija	Viša škola, II. stupanj fakulteta i stručni studij	Fakultet, akademije, magisterij, doktorat
			1.	2.	3.	4.	5.	6.	7.
1. Nezaposlene osobe	V.2026.	3.094	504	710	852	698	59	157	114
	V.2025.	4.188	635	967	1230	950	86	193	127
	Indeks	73,9	79,4	73,4	69,3	73,5	68,6	81,3	89,8
2. Nezaposlene žene	V.2026.	1.627	274	362	403	387	38	98	65
	V.2025.	2.192	334	504	584	536	43	118	73
	Indeks	74,2	82,0	71,8	69,0	72,2	88,4	83,1	89,0
3. Nezaposleni muškarci	V.2026.	1.467	230	348	449	311	21	59	49
	V.2025.	1.996	301	463	646	414	43	75	54
	Indeks	73,5	76,4	75,2	69,5	75,1	48,8	78,7	90,7
4. Nezaposlene osobe zbog prestanka rada poslodavca	V.2026.	36	3	4	9	8	2	5	5
	V.2025.	48	2	10	10	17	5	1	3
	Indeks	75,0	150,0	40,0	90,0	47,1	40,0	500,0	166,7
5. Osobe koje prvi put traže zaposlenje	V.2026.	579	242	152	83	65	6	20	11
	V.2025.	809	305	216	137	99	14	19	19
	Indeks	71,6	79,3	70,4	60,6	65,7	42,9	105,3	57,9
6. Novoprijavljeni	V.2026.	379	46	73	113	100	6	25	16
	V.2025.	421	43	76	131	108	12	20	31
	Indeks	90,0	107,0	96,1	86,3	92,6	50,0	125,0	51,6
7. Zaposleni s evidencije na temelju radnog odnosa	V.2026.	323	20	56	111	95	13	17	11
	V.2025.	454	17	96	162	123	9	24	23
	Indeks	71,1	117,6	58,3	68,5	77,2	144,4	70,8	47,8
8. Brisani s evidencije iz ostalih razloga	V.2026.	236	37	63	80	46	3	3	4
	V.2025.	220	29	62	73	43	3	7	3
	Indeks	107,3	127,6	101,6	109,6	107,0	100,0	42,9	133,3
9. Korisnici novčane naknade	V.2026.	657	21	88	216	225	24	40	43
	V.2025.	741	25	107	249	241	25	53	41
	Indeks	88,7	84,0	82,2	86,7	93,4	96,0	75,5	104,9

Zaposleni s evidencije prema razini obrazovanja u svibnju 2026. godine



**T-5 NEZAPOSLENOST I ZAPOSŁJAVANJE U SVIBNJU 2026. PO ISPOSTAVAMA**

		ISPOSTAVA											
		UKUPNO	Dvor	Glina	Gvozd	Hrv. Kostajnica	Petrinja	Sisak	Sunja	Topusko	Kutina	Novska	Popovača
1.	Nezaposlene osobe	3.094	125	168	130	120	283	731	99	60	572	456	350
2.	Nezaposlene žene	1.627	56	93	64	64	154	396	52	23	289	274	162
3.	Nezaposleni muškarci	1.467	69	75	66	56	129	335	47	37	283	182	188
4.	Nezaposlene osobe zbog prestanka rada poslodavca	36	2	1	2	2	0	15	1	0	5	6	2
5.	Osobe koje prvi put traže zaposlenje	579	27	22	14	18	36	104	22	13	165	40	118
6.	Novoprijavljeni	379	10	11	3	15	62	130	9	4	54	54	27
7.	Zaposleni s evidencije temeljem radnog odnosa	323	11	21	4	24	32	87	7	9	54	57	17
8.	Brisani s evidencije iz ostalih razloga	236	5	6	3	15	29	89	9	0	41	21	18
9.	Prijavljene potrebe za radnicima	472	6	9	0	7	63	203	2	7	87	31	57

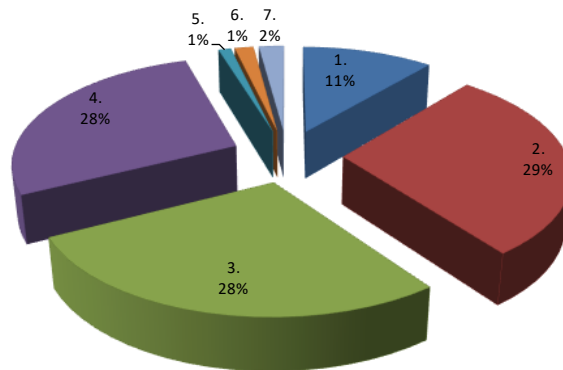
Prijavljene potrebe za radnicima u svibnju 2026. godine



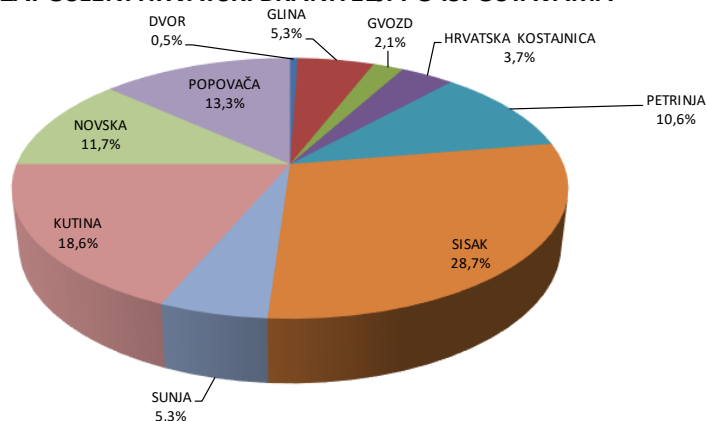
T-6 NEZAPOSLENI HRVATSKI BRANITELJI U SVIBNJU 2026. GODINE

ISPOSTAVA	NEZAPOSLENE OSOBE	OD TOGA HRVATSKI BRANITELJI				NEZAPOSLENI HRVATSKI BRANITELJI PREMA RAZINI OBRAZOVANJA						
	UKUPNO	UKUPNO	MUŠKI	ŽENE	UDIO HB U UK. NEZAP. %	Bez škole i nezavršena osnovna škola	Osnovna škola	SŠ za zanimanja do 3 god. i škola za KV i VKV radnike	SŠ za zanimanja u trajanju od 4 i više godina	Gimnazija	Viša škola, I. stupanj fakulteta i stručni studij	Fakulteti, akademije magisterij doktorat
						1.	2.	3.	4.	5.	6.	7.
DVOR	125	1	1	0	0,0	0	0	1	0	0	0	0
GLINA	168	10	8	2	6,0	1	6	1	2	0	0	0
GVOZD	130	4	4	0	3,1	2	1	0	1	0	0	0
HRVATSKA KOSTAJNICA	120	7	7	0	5,8	0	3	1	2	0	0	1
PETRINJA	283	20	18	2	7,1	1	3	9	6	0	1	0
SISAK	731	54	50	4	7,4	2	11	11	25	2	2	1
SUNJA	99	10	9	1	10,1	0	6	4	0	0	0	0
TOPUSKO	60	0	0	0	0,0	0	0	0	0	0	0	0
KUTINA	572	35	34	1	6,1	9	6	10	9	0	0	1
NOVSKA	456	22	20	2	4,8	2	6	9	5	0	0	0
POPOVAČA	350	25	25	0	7,1	4	12	6	2	0	0	1
UKUPNO ŽUPANIJA	3.094	187	176	12	6,0	21	54	52	52	2	3	4

Struktura nezaposlenih hrvatskih branitelja prema razini obrazovanja u svibnju 2026.



NEZAPOSLENI HRVATSKI BRANITELJI PO ISPOSTAVAMA

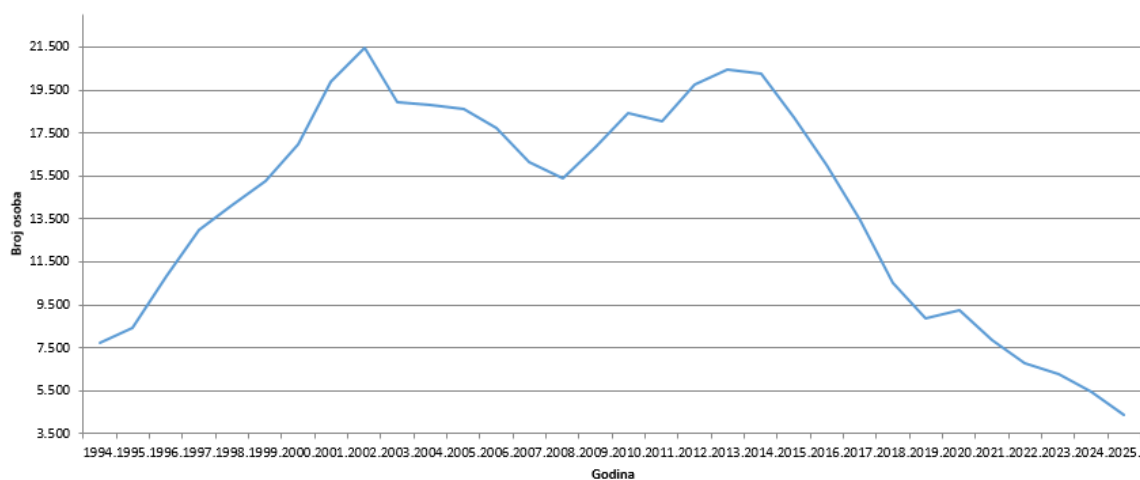


**T-7 NEZAPOSLENOST I ZAPOŠLJAVANJE U RAZDOBLJU SIJEČANJ-SVIBANJ 2026. I 2025.**

		MJESEC	UKUPNO	Bez škole i nezavršena osnovna škola	Osnovna škola	SŠ za zanimanja do 3 god. i škola za KV i VKV radnike	SŠ za zanimanja u trajanju od 4 i više godina	Gimnazija	Viša škola, I. stupanj fakulteta i stručni studij	Fakulteti, akademije, magisterij, doktorat
1.	Prosječan broj nezaposlenih osoba	I.-V.2026.	3.574	548	814	1025	820	68	176	123
		I.-V.2025.	4.720	679	1109	1420	1074	93	212	131
		Indeks	75,7	80,6	73,4	72,2	76,3	73,0	82,9	93,6
2.	Prosječan broj nezaposlenih žena	I.-V.2026.	1.866	295	420	475	456	41	108	72
		I.-V.2025.	2.479	361	580	675	604	50	130	79
		Indeks	75,3	81,9	72,4	70,4	75,5	81,9	83,0	90,7
3.	Prosječan broj nezaposlenih muškaraca	I.-V.2026.	1.707	252	394	550	364	28	68	51
		I.-V.2025.	2.241	318	529	745	471	44	83	52
		Indeks	76,2	79,3	74,5	73,9	77,3	63,0	82,6	98,1
4.	Prosječan broj nezaposlenih zbog prestanka rada poslodavca	I.-V.2026.	43	3	6	12	11	3	5	5
		I.-V.2025.	57	3	12	14	17	6	2	4
		Indeks	74,8	86,7	50,0	85,3	62,8	48,3	255,6	109,5
5.	Prosječan broj osoba koje prvi put traže zaposlenje	I.-V.2026.	681	256	172	116	84	8	23	21
		I.-V.2025.	905	320	228	174	123	15	23	21
		Indeks	75,2	80,1	75,5	66,8	68,5	53,2	98,3	97,2
6.	Ukupan broj novoprijavljenih	I.-V.2026.	2.507	259	451	877	634	60	115	111
		I.-V.2025.	2.699	236	528	909	677	81	134	134
		Indeks	92,9	110	85	96	94	74	86	83
7.	Ukupan broj zaposlenih s evidencije temeljem radnog odnosa	I.-V.2026.	1.810	103	256	666	527	48	117	93
		I.-V.2025.	2.136	105	327	775	590	63	159	117
		Indeks	84,7	98,1	78,3	85,9	89,3	76,2	73,6	79,5
8.	Ukupan broj brisanih iz evidencije iz ostalih razloga	I.-V.2026.	1.473	222	371	477	308	23	38	34
		I.-V.2025.	1.093	166	332	42	292	12	228	21
		Indeks	134,8	133,7	111,7	1135,7	105,5	191,7	16,7	161,9
9.	Prosječan broj korisnika novčane naknade	I.-V.2026.	797	28	109	277	272	22	45	44
		I.-V.2025.	819	27	119	280	265	23	58	47
		Indeks	97,2	102,2	92,1	98,9	102,6	94,8	76,4	94,0

**T-8 NEZAPOSLENOST I ZAPOŠLJAVANJE OD 1994. DO 2025. GODINE**

Godina	Novoprijavljeni	Zaposleni s evidencije	Nezaposlene osobe prosjek						Prijavljene potrebe za radnicima
			Ukupno	Verižni indeks	Žene	Muškarci	Prvi put traže zaposlenje	Korisnici NN	
1994.	6.478	3.238	7.726	99,2	4.520	3.206	3.187	734	6.440
1995.	7.224	2.887	8.433	109,1	4.513	3.920	3.362	1.268	6.713
1996.	10.225	4.577	10.824	128,3	5.372	5.452	4.242	2.897	7.290
1997.	10.014	4.266	12.996	119,8	6.536	6.460	5.062	3.204	7.239
1998.	9.882	4.718	14.099	108,5	7.355	6.744	5.293	2.375	7.748
1999.	10.686	4.595	15.250	108,2	8.037	7.213	5.285	2.433	8.116
2000.	12.299	4.658	16.950	111,1	9.053	7.897	5.608	2.655	7.037
2001.	14.760	5.732	19.919	117,5	10.691	9.228	6.422	3.405	7.810
2002.	13.146	6.524	21.482	107,8	11.435	10.047	7.031	3.723	6.921
2003.	11.104	6.784	18.962	88,3	10.582	8.380	6.199	2.441	5.487
2004.	11.568	6.231	18.794	99,1	10.586	8.208	6.487	2.670	4.027
2005.	11.224	7.113	18.644	99,2	10.599	8.045	6.267	2.707	4.996
2006.	10.455	7.536	17.718	95	10.287	7.431	5.645	2.492	5.091
2007.	9.772	7.057	16.130	91	9.549	6.581	4.826	2.215	5.220
2008.	10.296	6.782	15.393	95,4	9.467	5.926	4.335	2.413	4.937
2009.	13.200	5.932	16.863	109,6	9.955	6.908	4.214	3.058	3.256
2010.	13.056	6.199	18.454	109,4	10.239	8.215	4.320	3.205	3.368
2011.	14.612	7.483	18.030	97,7	9.856	8.174	4.093	2.966	4.207
2012.	16.384	8.254	19.739	109,5	10.499	9.240	4.114	3.504	4.257
2013.	14.865	8.404	20.444	103,6	10.823	9.621	4.338	2.850	4.222
2014.	13.896	9.113	20.248	99	10.891	9.357	4.381	2.343	4.072
2015.	13.197	9.725	18.261	90,1	9.962	8.299	3.954	2.003	4.072
2016.	12.968	9.666	16.051	87,9	8.924	7.127	3.364	1.651	5.803
2017.	10.994	8.909	13.431	83,7	7.729	5.701	2.665	1.360	6.671
2018.	10.037	8.201	10.528	78,4	6.148	4.381	2.109	1.085	7.293
2019.	9.679	6.701	8.875	84,3	5.061	4.381	1.768	1.082	6.285
2020.	9.411	6.701	9.251	104,4	5.210	4.041	1.651	1.493	4.720
2021.	7.397	6.698	7.845	84,8	4.372	3.473	1.524	1.095	6.237
2022.	8.220	5.638	6.782	86,4	3.932	2.849	1.231	1.088	6.428
2023.	8.423	6.056	6.254	92,2	3.596	2.659	1.186	906	7.540
2024.	6.979	5.624	5.425	86,7	3.064	2.362	1.032	848	7.601
2025.	7.009	4.553	4.378	80,7	2.299	2.078	891	853	7.070

Prosječan broj nezaposlenih osoba od 1994. do 2025.



IZVORI PODATAKA I OBJAŠNJENJE POJMOVA

Izvori podataka za Mjesečni statistički izvještaj su evidencije koje se vode u Hrvatskom zavodu za zapošljavanje prema odredbama Zakona o tržištu rada (Narodne novine, 118/18, 32/20, 18/22, 153/23 i 152/24) i važećih pravilnika.

NEZAPOSLENE OSOBE

Osobe u dobi od 15 do 65 godina sposobne ili djelomično sposobne za rad koje nisu u radnom odnosu, aktivno traže posao i raspoložive su za rad te zadovoljavaju sve kriterije iz odredbi Zakona o tržištu rada, a evidentirane su u Hrvatskom zavodu za zapošljavanje na kraju izvještajnog mjeseca.

U Zakonu o tržištu rada (čl. 10) nezaposlena osoba je definirana na sljedeći način:

Nezaposlenom osobom u smislu ovoga Zakona smatra se osoba sposobna ili djelomično sposobna za rad, u dobi od 15 do 65 godina koja nije u radnom odnosu, aktivno traži posao i raspoloživa je za rad te ako:

- ne ostvari mjesečni primitak od pružanja usluga prema posebnim propisima ili ne ostvari mjesečni primitak, odnosno drugi dohodak prema propisima o porezu na dohodak s obzirom na podatak o uplaćenim doprinosima za obvezna osiguranja dobivenim od Središnjeg registra osiguranika, a koji je veći od prosječne isplaćene novčane naknade u prethodnoj kalendarskoj godini
- nema registrirano trgovačko društvo ili drugu pravnu osobu, odnosno nema više od 25% udjela u trgovačkom društvu ili drugoj pravnoj osobi
- nije član zadruge
- nije predsjednik, član uprave ili izvršni direktor trgovačkog društva ili upravitelj zadruge
- nema registrirani obrt, slobodno zanimanje ili djelatnost poljoprivrede i šumarstva
- ne obavlja domaću radinost ili sporedno zanimanje prema posebnom propisu
- nije osigurana kao poljoprivrednik po propisima o mirovinskom osiguranju
- nije zaposlena prema posebnim propisima
- nije korisnik mirovine, osim korisnika mirovine koji ostvari pravo na invalidsku mirovinu zbog profesionalne nesposobnosti za rad odnosno korisnika mirovine koji ostvari pravo na invalidsku mirovinu zbog djelomičnog gubitka radne sposobnosti i korisnika obiteljske mirovine kojemu se ta mirovina ne isplaćuje
- ne ispunjava uvjete za starosnu mirovinu
- nije osigurana na produženo mirovinsko osiguranje na temelju ugovora o radu na određeno vrijeme za stalne sezonske poslove
- nema utvrđenu privremenu nezapošljivost od strane centra za profesionalnu rehabilitaciju
- nije redoviti učenik ili student.

NOVOPRIJAVLJENI

Nezaposlene osobe koje su se tijekom izvještajnog mjeseca prijavile u evidenciju Hrvatskog zavoda za zapošljavanje. S obzirom na prethodni status, ulazak u evidenciju može biti:

1. Izravno iz radnog odnosa – odnosi se na nezaposlene osobe koje su neposredno prije prijavljivanja na evidenciju Hrvatskoga zavoda za zapošljavanje bile u radnom odnosu.

2. Iz individualne poljoprivrede ili nekog drugog oblika rada – odnosi se na nezaposlene osobe koje su neposredno prije prijavljivanja na evidenciju Hrvatskoga zavoda za zapošljavanje bile zaposlene na vlastitom gospodarstvu ili gospodarstvu u vlasništvu obitelji, radile kao



pomažući članovi obitelji u obiteljskom poduzeću, obavljale stručno osposobljavanje za rad bez zasnivanja radnog odnosa i drugo.

3. Izravno iz redovitog školovanja – odnosi se na nezaposlene osobe koje su neposredno prije prijavljivanja na evidenciju Hrvatskoga zavoda za zapošljavanje bile na redovitom školovanju, tj. bili učenici ili studenti uključeni u redovito obrazovanje.

4. Iz neaktivnosti – odnosi se na nezaposlene osobe koje neposredno prije prijavljivanja na evidenciju Hrvatskoga zavoda za zapošljavanje nisu bile na redovitom školovanju i nisu radile, tj. bile su neaktivne. U ovu kategoriju ulaze npr. osobe koje duže vrijeme (više od 3 mjeseca) nisu bile u radnom odnosu niti su radile u drugim oblicima zaposlenosti, domaćice, osobe na dragovoljnom odsluženju vojnog roka i sl.

IZLASC IZ EVIDENCIJE

Prema članku 17. Zakona o tržištu rada, Zavod prestaje voditi osobu kao nezaposlenu u evidenciji, ako ta osoba:

- zasnjuje radni odnos
- ostvari mjesečni primitak od pružanja usluga prema posebnim propisima ili ostvari mjesečni primitak, odnosno drugi dohodak prema propisima o porezu na dohodak s obzirom na podatak o uplaćenim doprinosima za obvezna osiguranja dobivenim od Središnjeg registra osiguranika, a koji je veći od prosječne isplaćene novčane naknade u prethodnoj kalendarskoj godini
- obavlja posao bez potvrde, ugovora, odnosno rješenja na temelju kojeg radi
- registrira trgovačko društvo ili drugu pravnu osobu, odnosno stekne više od 25% udjela u trgovačkom društvu ili drugoj pravnoj osobi
- postane član zadruga
- postane predsjednik uprave, član uprave ili izvršni direktor trgovačkog društva ili upravitelj zadruga
- registrira obrt, slobodno zanimanje ili djelatnost poljoprivrede i šumarstva
- obavlja domaću radinost ili sporedno zanimanje prema posebnom propisu
- postane poljoprivredni osiguranik po propisima o mirovinskom osiguranju
- zaposli se prema posebnim propisima
- ispuni uvjete za starosnu mirovinu, ostvari obiteljsku mirovinu koja joj se isplaćuje ili ostvari invalidsku mirovinu zbog opće nesposobnosti za rad odnosno invalidsku mirovinu zbog potpunog gubitka radne sposobnosti
- ima utvrđenu privremenu nezapošljivost od strane centra za profesionalnu rehabilitaciju
- ima utvrđenu opću nesposobnost za rad odnosno potpuni gubitak radne sposobnosti od nadležnog jedinstvenog tijela vještačenja
- obavlja stručno osposobljavanje za rad bez zasnivanja radnog odnosa prema posebnim propisima
- ostvari prava na rodiljnu, roditeljsku, posvojiteljsku ili skrbničku poštedu od rada odnosno rodiljnu, roditeljsku, posvojiteljsku ili skrbničku brigu o novorođenom djetetu po posebnom propisu
- postane redoviti učenik ili student
- nastupi na dragovoljno služenje vojnog roka
- bude pritvorena ili joj bude određen istražni zatvor
- nastupi na izdržavanje kazne zatvora
- navrši 65 godina života



- odbije se uključiti u obrazovni program ili ga bez opravdanog razloga prekine, odnosno ne završi obrazovni program koji je sukladan njezinim procijenjenim osobnim i profesionalnim sposobnostima, a koji je organizirao odnosno troškove snosio Zavod u svrhu povećanja njezine mogućnosti zapošljavanja
- ne ispunjava uvjete o aktivnom traženju posla i raspoloživosti za rad te ne obavlja aktivnosti u dinamici utvrđenoj u profesionalnom planu
- postane osiguranik produženog mirovinskog osiguranja na temelju ugovora o radu na određeno vrijeme za stalne sezonske poslove
- odjavi se s evidencije
- u potpisanoj izjavi iz članka 10. stavka 2. ovoga Zakona navede neistinite podatke
- ne prihvati ponuđena zaposlenja u okviru stečene razine kvalifikacije i radnog iskustva do utvrđivanja profesionalnog plana iz članka 24. ovoga Zakona, a nakon toga ponuđena zaposlenja iz utvrđenog profesionalnog plana ili ako svojim postupanjem uzrokuje odbijanje zaposlenja od strane poslodavca, osim ako odbije zaposlenje iz razloga što poslodavac redovito ne ispunjava obveze prema radnicima.

ZAPOSLENI S EVIDENCIJE

Osobe koje su tijekom izvještajnog mjeseca zaposlene s evidencije Hrvatskog zavoda za zapošljavanje na temelju radnog odnosa i na temelju drugih poslovnih aktivnosti.

ZAPOSLENI S EVIDENCIJE NA TEMELJU RADNOG ODNOSA

Osobe koje su tijekom izvještajnog mjeseca zasnovale radni odnos na temelju ugovora o radu u zemlji ili inozemstvu, a bile su u evidenciji Hrvatskog zavoda za zapošljavanje.

Zaposleni prema mjestu rada – pod mjestom rada u kojem se radnik zaposlio navedene su četiri mogućnosti:

- Radnik se zaposlio na području **ispostave** Hrvatskog zavoda za zapošljavanje u kojoj je bio prijavljen.
- Radnik se zaposlio na području **područnog ureda** Hrvatskog zavoda za zapošljavanje u kojem je bio prijavljen.
- Radnik se zaposlio na području **drugog područnog ureda** Hrvatskog zavoda za zapošljavanje, a ne u onom u kojem je bio prijavljen.
- Radnik se zaposlio u **inozemstvu**.

ZAPOSLENI S EVIDENCIJE NA TEMELJU DRUGIH POSLOVNIH AKTIVNOSTI

Osobe koje su tijekom izvještajnog mjeseca započele obavljati neke druge poslovne aktivnosti u vezi sa zapošljavanjem, tj. ako su: uključile se u stručno osposobljavanje za rad bez zasnivanja radnog odnosa, ostvarile mjesečni primitak, odnosno dohodak veći od prosječne isplaćene novčane naknade u prethodnoj kalendarskoj godini, registrirale ili stekle više od 25 % udjela u trgovačkom društvu ili drugoj pravnoj osobi, registrirale obrt ili slobodno zanimanje, postale predsjednik uprave, član uprave ili izvršni direktor trgovačkog društva te član ili upravitelj zadruge, postale osiguranik produženog mirovinskog osiguranja na temelju ugovora o radu na određeno vrijeme za stalne sezonske poslove, zaposlile se prema posebnim propisima, a bile su u evidenciji Hrvatskoga zavoda za zapošljavanje.



BRISANI IZ EVIDENCIJE ZBOG OSTALIH RAZLOGA

Osobe koje su tijekom izvještajnog mjeseca brisane iz evidencije Hrvatskoga zavoda za zapošljavanje zbog svih ostalih razloga osim zapošljavanja na temelju radnog odnosa ili drugih poslovnih aktivnosti, a sukladno čl. 17. Zakona o tržištu rada (ostvarivanje prava na mirovinu, na roditeljsku, roditeljsku, posvojiteljsku ili skrbničku poštedu od rada, opća nesposobnost za rad ili privremena nezapošljivost, odjava s evidencije, neispunjavanje uvjeta za aktivno traženje posla i drugo).

KORISNICI NOVČANE NAKNADE

Nezaposlene osobe evidentirane u Hrvatskom zavodu za zapošljavanje koje su prema odredbama Zakona o tržištu rada ostvarile novčanu naknadu tijekom izvještajnog mjeseca.

TRAŽENI RADNICI

Broj slobodnih radnih mjesta koje su poslodavci prijavili Hrvatskom zavodu za zapošljavanje tijekom izvještajnog mjeseca, a odnose se na zapošljavanje na temelju radnog odnosa i na temelju drugih poslovnih aktivnosti. Podaci su prikazani prema mjestu zaprimanja prijave potrebe za radnikom (županija) i prema mjestu gdje će radnik raditi (županija i inozemstvo). Broj traženih radnika prikazan po pojedinim godinama predstavlja zbroj svih mjeseci za dotičnu godinu.

NEZAPOSLENI HRVATSKI BRANITELJI

Nezaposlene osobe evidentirane u Hrvatskom zavodu za zapošljavanje na kraju izvještajnog mjeseca koje su prema odredbama Zakona o pravima hrvatskih branitelja iz Domovinskoga rata i članova njihovih obitelji (Narodne novine, 121/17, 98/19 i 84/21) stekle status branitelja.

TRAŽITELJI ZAPOSLENJA

Osobe koje se mogu prijaviti Zavodu prema članku 13. Zakona o tržištu rada radi savjetovanja i informiranja u svrhu razvoja upravljanja karijerom i posredovanja, a ne smatraju se nezaposlenim osobama iz članka 10. spomenutog Zakona.

AKTIVNA POLITIKA ZAPOŠLJAVANJA

Na sjednici održanoj dana 28. prosinca 2017. godine Vlada Republike Hrvatske usvojila je Smjernice za razvoj i provedbu aktivne politike zapošljavanja u Republici Hrvatskoj za razdoblje od 2019. do 2020. godine koje se temelje na analizi kretanja na tržištu rada Republike Hrvatske, potreba određenih ciljanih skupina te relevantnim europskim i hrvatskim strateškim dokumentima u području zapošljavanja. Smjernicama su definirani osnovni prioriteti i ciljevi aktivne politike zapošljavanja u navedenom periodu, a na temelju istih su definirane konkretne mjere i aktivnosti. Mjere su usmjerene na poticanje zapošljavanja, usavršavanja, samozapošljavanja, obrazovanja, stručnog osposobljavanja za rad, zapošljavanje u javnim radovima te očuvanje radnih mjesta osoba koje su u nepovoljnom položaju na tržištu rada te koje bi mogle izgubiti svoja radna mjesta. Sredstva za provedbu ovog programa osiguravaju se u Državnom proračunu, kao i iz sredstava EU fondova. Nacionalni program za Rome potiče zapošljavanje i podizanje razine zapošljivosti osoba romske nacionalne manjine te se sastoji od mjera poticanja zapošljavanja, obrazovanja, stručnog osposobljavanja za rad bez zasnivanja radnog odnosa i javnih radova. Sredstva za provedbu ovog programa osiguravaju se u Državnom proračunu.

KLASIFIKACIJE

U tablicama u kojima se podaci prikazuju po djelatnostima, koristi se **Nacionalna klasifikacija djelatnosti 2007 (NKD 2007)** prema odluci Vlade Republike Hrvatske (Narodne novine, br. 58/07, 72/07), a u službenoj je primjeni od 1. siječnja 2009. Ta je klasifikacija utemeljena na europskoj klasifikaciji NACE Rev. 2 koja je obvezna za države članice Europske unije.

U tablicama u kojima se podaci prikazuju po rodu i vrstama zanimanja, koristi se **Nacionalna klasifikacija zanimanja 2010 (NKZ 10)** (Narodne novine, br. 147/10, 14/11). Ona predstavlja normu za sve korisnike pri iskazivanju podataka o zanimanjima. Izrađena je primjenom načela i sustava Međunarodne standardne klasifikacije zanimanja (*International Standard Classification of Occupations ISCO-08*), čime je omogućena usporedivost podataka na međunarodnoj razini. Prema Nacionalnoj klasifikaciji zanimanja, zanimanje je definirano kao skup poslova i radnih zadaća koji su svojim sadržajem i vrstom organizacijski i tehnološki toliko srodni i međusobno povezani da ih obavlja jedan izvršitelj koji posjeduje odgovarajuća znanja, sposobnosti i vještine.

Zanimanja nezaposlenih osoba određuju se prema poslovima koje osobe traže, odnosno koje su obavljale prije ulaska u nezaposlenost. Kod nezaposlenih osoba bez radnog iskustva zanimanja se određuju prema osposobljenosti za rad, tj. zvanju. Nezaposlenoj se osobi na taj način može odrediti i nekoliko zanimanja, a statistički podatci prikazuju prioritetno zanimanje određeno profesionalnim planom. Prioritetno zanimanje nezaposlene osobe koristi se i kod prikaza zaposlenih s evidencije po zanimanjima.

U tablicama u kojima se podaci prikazuju po obrazovanju koristi se **Nacionalna standardna klasifikacija obrazovanja (NSKO)** (Narodne novine, br. 105/01). UNESCO je krajem 1997. godine prihvatio revidiranu međunarodnu klasifikaciju obrazovanja (*International Standard Classification of Education – ISCED-97*) kao međunarodni standard za prikupljanje i prezentiranje podataka o obrazovanju. Klasifikacija ISCED-97 omogućuje usporedivost podataka o obrazovanju na međunarodnoj razini. Metodologija Nacionalne standardne klasifikacije obrazovanja u potpunosti je usklađena s međunarodnom klasifikacijom obrazovanja ISCED-97 i njezina će primjena omogućiti usporedivost podataka o obrazovanju s drugim zemljama svijeta.

U tablicama u kojima su mjere aktivne politike zapošljavanja koje provodi Hrvatski zavod za zapošljavanje klasificirane su i numerirane prema Eurostatovoj metodologiji za statistike tržišta rada (*Labour market policy statistics*) iz 2013. godine. Prikazani su samo tipovi intervencija koji se provode u Republici Hrvatskoj.